

求人・求職バランスシート(平成31年4月分)

京都労働局

◎常用

(単位:人倍)

職業計	求人募集数	求職者数	求人倍率
職業計	31,798	23,811	1.34
管理的職業	126	99	1.27
専門的・技術的職業	7,219	3,588	2.01
開発技術者	517	152	3.40
製造技術者	198	281	0.70
建築・土木技術者等	1,184	197	6.01
情報処理・通信技術者	622	383	1.62
その他の技術者	34	16	2.13
医師・薬剤師等	143	36	3.97
保健師、助産師、看護師	1,026	468	2.19
医療技術者	538	171	3.15
その他の保健医療	770	245	3.14
社会福祉の専門的職業	1,576	478	3.30
美術家、デザイナー等	203	456	0.45
その他の専門的職業	408	705	0.58
事務的職業	2,750	7,421	0.37
一般事務員	1,841	6,291	0.29
会計事務員	265	457	0.58
生産関連事務員	254	165	1.54
営業・販売関連事務員	309	436	0.71
外勤事務員	7	1	7.00
運輸・郵便事務	56	22	2.55
事務用機器操作の職業	18	49	0.37
販売の職業	4,460	2,044	2.18
商品販売の職業	2,262	921	2.46
販売類似の職業	176	29	6.07
営業の職業	2,022	1,094	1.85
サービスの職業	5,861	2,202	2.66
家庭生活支援サービス	11	1	11.00
介護サービスの職業	2,140	668	3.20
保健医療サービス	325	99	3.28
生活衛生サービス	601	182	3.30
飲食物調理の職業	1,548	556	2.78
接客・給仕の職業	1,027	436	2.36
居住施設・ビルの管理	49	124	0.40
その他のサービス	160	136	1.18
保安の職業	909	133	6.83
農林漁業の職業	163	119	1.37
生産工程の職業	3,635	2,182	1.67
生産設備(金属)	39	34	1.15
生産設備(金属除く)	76	45	1.69
生産設備(機械)	83	44	1.89
金属材料製造等	991	235	4.22
製品製造・加工処理	997	858	1.16
機械組立の職業	459	367	1.25
機械整備・修理の職業	544	122	4.46
製品検査(金属)	44	26	1.69
製品検査(金属除く)	67	33	2.03
機械検査の職業	55	29	1.90
生産関連・生産類似	280	389	0.72
輸送・機械運転の職業	2,731	612	3.36
鉄道運転の職業	6	1	6.00
自動車運転の職業	2,344	559	4.19
船舶・航空機運転	3	4	0.75
その他の輸送の職業	84	83	1.01
定置・建設機械運転	294	165	1.78
建設・探掘の職業	2,345	297	7.90
建設躯体工事の職業	442	22	20.09
建設の職業	657	103	6.38
電気工事の職業	490	84	5.83
土木の職業	746	84	8.88
探掘の職業	10	4	2.50
運搬・清掃等の職業	1,599	2,117	0.76
運搬の職業	786	564	1.39
清掃の職業	324	332	0.98
包装の職業	57	24	2.38
その他の運搬等の職業	432	1,197	0.36
分類不能の職業	2,797	-	-
(IT関連の職業計)	1,323	944	1.40
(IT技術関連)	938	493	1.90
(IT操作関連)	220	396	0.56
(IT製造関連)	165	55	3.00
(福祉関連の職業計)	4,396	1,514	2.90
(介護関連)	3,037	911	3.33
(その他の福祉)	1,359	603	2.25

◎常用的パート

(単位:人倍)

職業計	求人募集数	求職者数	求人倍率
職業計	23,444	16,526	1.42
管理的職業	4	19	0.21
専門的・技術的職業	3,255	1,894	1.72
開発技術者	6	28	0.21
製造技術者	14	90	0.16
建築・土木技術者等	36	39	0.92
情報処理・通信技術者	24	34	0.71
その他の技術者	2	7	0.29
医師・薬剤師等	159	62	2.56
保健師、助産師、看護師	895	489	1.83
医療技術者	316	99	3.19
その他の保健医療	221	98	2.26
社会福祉の専門的職業	1,050	452	2.32
美術家、デザイナー等	123	107	1.15
その他の専門的職業	409	399	1.05
事務的職業	2,564	4,010	0.64
一般事務員	1,953	3,602	0.54
会計事務員	147	149	0.99
生産関連事務員	224	71	3.15
営業・販売関連事務員	156	119	1.31
外勤事務員	4	4	1.00
運輸・郵便事務	39	9	4.33
事務用機器操作の職業	41	56	0.73
販売の職業	2,090	998	2.09
商品販売の職業	2,005	864	2.32
販売類似の職業	6	18	0.33
営業の職業	79	116	0.68
サービスの職業	8,184	2,057	3.98
家庭生活支援サービス	21	12	1.75
介護サービスの職業	2,470	535	4.62
保健医療サービス	405	108	3.75
生活衛生サービス	587	135	4.35
飲食物調理の職業	2,151	621	3.46
接客・給仕の職業	1,967	351	5.60
居住施設・ビルの管理	86	131	0.66
その他のサービス	497	164	3.03
保安の職業	564	123	4.59
農林漁業の職業	176	62	2.84
生産工程の職業	1,544	784	1.97
生産設備(金属)	4	5	0.80
生産設備(金属除く)	20	10	2.00
生産設備(機械)	1	10	0.10
金属材料製造等	132	40	3.30
製品製造・加工処理	887	386	2.30
機械組立の職業	204	111	1.84
機械整備・修理の職業	74	20	3.70
製品検査(金属)	32	12	2.67
製品検査(金属除く)	110	31	3.55
機械検査の職業	26	18	1.44
生産関連・生産類似	54	141	0.38
輸送・機械運転の職業	718	269	2.67
鉄道運転の職業		0	-
自動車運転の職業	657	215	3.06
船舶・航空機運転			-
その他の輸送の職業	25	18	1.39
定置・建設機械運転	36	36	1.00
建設・探掘の職業	109	41	2.66
建設躯体工事の職業	13	3	4.33
建設の職業	36	19	1.89
電気工事の職業	6	12	0.50
土木の職業	54	6	9.00
探掘の職業		1	-
運搬・清掃等の職業	4,236	3,690	1.15
運搬の職業	839	192	4.37
清掃の職業	1,913	787	2.43
包装の職業	295	89	3.31
その他の運搬等の職業	1,189	2,622	0.45
分類不能の職業	2,579	-	-
(IT関連の職業計)	192	206	0.93
(IT技術関連)	35	60	0.58
(IT操作関連)	115	126	0.91
(IT製造関連)	42	20	2.10
(福祉関連の職業計)	3,989	1,252	3.19
(介護関連)	2,986	696	4.29
(その他の福祉)	1,003	556	1.80

※ 資料出所:職業安定業務統計

※ 職種は平成24年3月改定「厚生労働省編職業分類表」に基づくもの。

※ 有効求人倍率は原数値

※ この数値は、京都労働局管内の公共職業安定所の合計数です。

※ 求人募集数・求職者数・求人倍率は正式にはそれぞれ有効求人数・有効求職者数・有効求人倍率といいます。

※ 常用とは、雇用契約において雇用期間の定めがないか又は4ヶ月以上の雇用期間が定められているもの(季節労働者を除く)をいいます。

※ 常用的パートとは、パートタイムの内雇用期間の定めがないか又は4ヶ月以上の雇用期間によって就労するものをいいます。

※ 「IT関連の職業」及び「福祉関連の職業」についてはそれぞれの職業から抽出した内数

「IT技術関連」とは、電気・電子・電気通信設計技術者、同機器生産技術者、システムコンサルタント、システム設計技術者、ソフトウェア開発技術者、プログラマーなど

「IT操作関連」とは、グラフィックデザイナー、ウェブデザイナー、データ入力係員、製図工など

「IT製造関連」とは、電気通信機械器具組立工、半導体製品製造工、被覆電線製造工、電気通信機械器具修理工、通信線架敷・敷設作業員、電気通信設備作業員など

「介護関連」とは、福祉施設指導専門員、介護支援専門員、医療ソーシャルワーカー、家政婦(夫)、家事手伝い、施設介護員、訪問介護職など

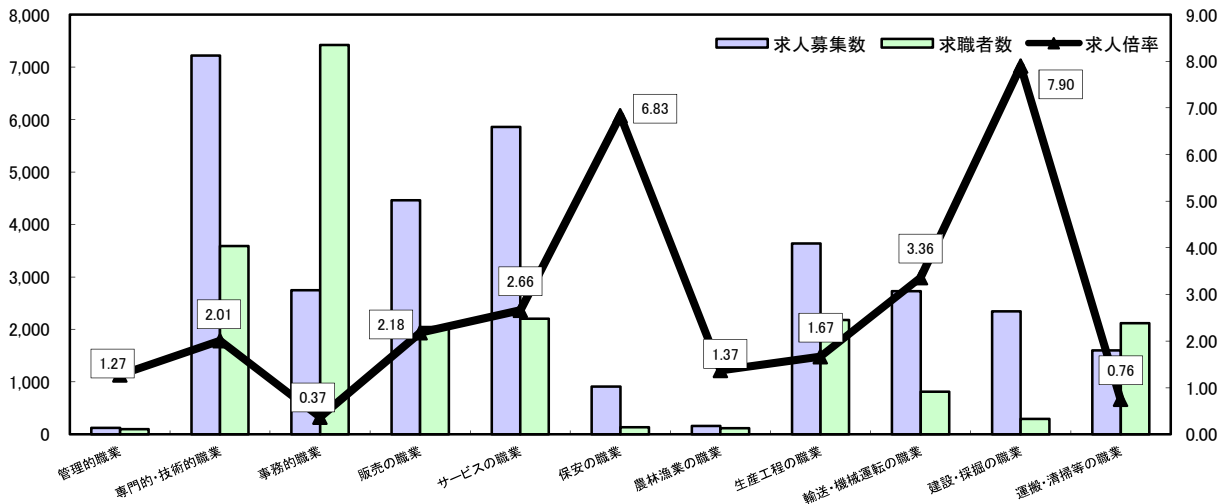
「その他の福祉」とは、保健師、助産師、看護師、理学療法士、作業療法士、視能訓練士、言語聴覚士、福祉相談・指導専門員など

求人・求職バランスシート

平成31年4月

京都労働局

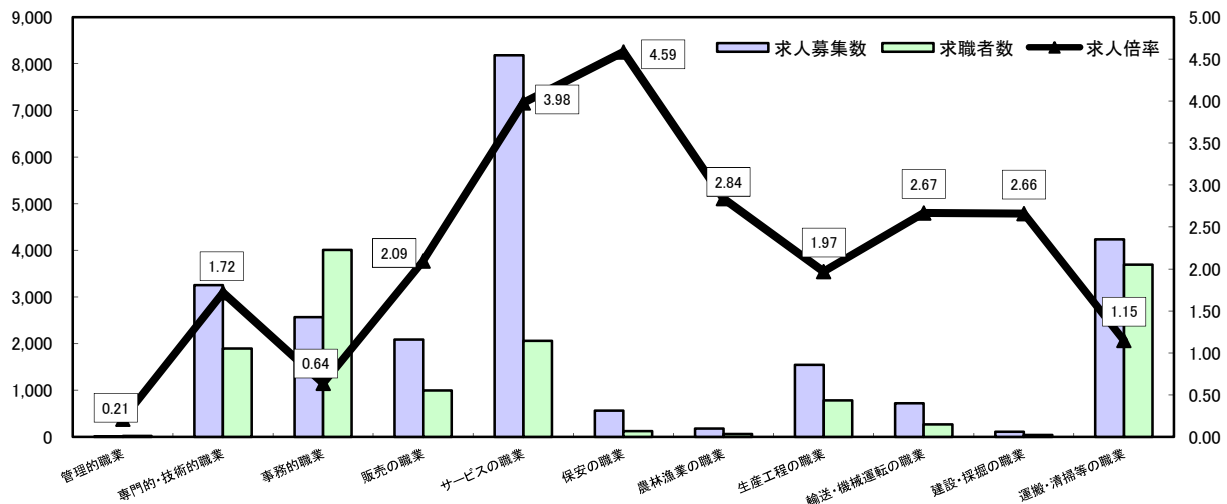
常用



*求人募集数・求職者数は左目盛(人)、求人倍率は右目盛(倍)

	管理的職業	専門的・技術的職業	事務的職業	販売の職業	サービスの職業	保安の職業	農林漁業の職業	生産工程の職業	輸送・機械運転の職業	建設・採掘の職業	運搬・清掃等の職業	職業の合計
求人募集数	126	7,219	2,750	4,460	5,861	909	163	3,635	2,731	2,345	1,599	31,798
求職者数	99	3,588	7,421	2,044	2,202	133	119	2,182	812	297	2,117	23,811
求人倍率	1.27	2.01	0.37	2.18	2.66	6.83	1.37	1.67	3.36	7.90	0.76	1.34

常用的パート



*求人募集数・求職者数は左目盛(人)、求人倍率は右目盛(倍)

	管理的職業	専門的・技術的職業	事務的職業	販売の職業	サービスの職業	保安の職業	農林漁業の職業	生産工程の職業	輸送・機械運転の職業	建設・採掘の職業	運搬・清掃等の職業	職業の合計
求人募集数	4	3,255	2,564	2,090	8,184	564	176	1,544	718	109	4,236	23,444
求職者数	19	1,894	4,010	998	2,057	123	62	784	269	41	3,690	16,526
求人倍率	0.21	1.72	0.64	2.09	3.98	4.59	2.84	1.97	2.67	2.66	1.15	1.42

- (注) 1 求人募集数・求職者数・求人倍率は正式にはそれぞれ有効求人人数・有効求職者数・有効求人倍率といいます。
 2 求人倍率は、求職者1人あたりの求人募集数を意味しています。
 3 [職業の合計]欄には、[職業分類不能]を含みます。
 4 常用とは、雇用契約において雇用期間の定めがないか又は4ヶ月以上の雇用期間が定められているもの(季節労働者を除く)をいいます。
 5 常用的パートとは、パートタイムのうち雇用期間の定めがないか又は4ヶ月以上の雇用期間によって就労するものをいいます。

求人・求職バランスシート(平成31年4月分)

ハローワーク南部5所計

◎常用

◎常用的パート

(京都西陣所、京都七条所、伏見所、宇治所、京都田辺所)

	求人募集数	求職者数	求人倍率
(単位:人倍)			
職業計	27,684	21,017	1.32
管理的職業	110	90	1.22
専門的・技術的職業	6,357	3,283	1.94
開発技術者	466	147	3.17
製造技術者	167	235	0.71
建築・土木技術者等	896	173	5.18
情報処理・通信技術者	608	369	1.65
その他の技術者	31	16	1.94
医師・薬剤師等	122	33	3.70
保健師、助産師、看護師	875	407	2.15
医療技術者	459	155	2.96
その他の保健医療	752	226	3.33
社会福祉の専門的職業	1,425	418	3.41
美術家、デザイナー等	187	440	0.43
その他の専門的職業	369	664	0.56
事務的職業	2,440	6,739	0.36
一般事務員	1,633	5,677	0.29
会計事務員	239	431	0.55
生産関連事務員	223	155	1.44
営業・販売関連事務員	276	409	0.67
外勤事務員	6	1	6.00
運輸・郵便事務	47	19	2.47
事務用機器操作の職業	16	47	0.34
販売の職業	4,047	1,836	2.20
商品販売の職業	2,059	791	2.60
販売類似の職業	167	28	5.96
営業の職業	1,821	1,017	1.79
サービスの職業	5,084	1,919	2.65
家庭生活支援サービス	11	1	11.00
介護サービスの職業	1,912	582	3.29
保健医療サービス	293	82	3.57
生活衛生サービス	531	174	3.05
飲食調理の職業	1,360	469	2.90
接客・給仕の職業	809	377	2.15
居住施設・ビルの管理	47	116	0.41
その他のサービス	121	118	1.03
保安の職業	785	103	7.43
農林漁業の職業	129	98	1.32
生産工程の職業	2,937	1,670	1.76
生産設備(金属)	31	13	2.38
生産設備(金属除く)	68	32	2.13
生産設備(機械)	80	41	1.95
金属材料製造等	827	186	4.45
製品製造・加工処理	777	667	1.16
機械組立の職業	397	276	1.44
機械整備・修理の職業	393	99	3.97
製品検査(金属)	33	15	2.20
製品検査(金属除く)	53	20	2.65
機械検査の職業	49	15	3.27
生産関連・生産類似	229	306	0.75
輸送・機械運転の職業	2,432	671	3.62
鉄道運転の職業	1	1	1.00
自動車運転の職業	2,143	451	4.75
船舶・航空機運転	0	0	-
その他の輸送の職業	62	67	0.93
定置・建設機械運転	227	152	1.49
建設・探掘の職業	1,947	231	8.43
建設躯体工事の職業	363	19	19.11
建設の職業	578	81	7.14
電気工事の職業	413	76	5.43
土木の職業	587	54	10.87
探掘の職業	6	1	6.00
運搬・清掃等の職業	1,436	1,737	0.83
運搬の職業	702	494	1.42
清掃の職業	293	252	1.16
包装の職業	47	19	2.47
その他の運搬等の職業	394	972	0.41
分類不能の職業		2,640	-
(IT関連の職業計)	1,241	900	1.38
(IT技術関連)	884	470	1.88
(IT操作関連)	204	382	0.53
(IT製造関連)	153	48	3.19
(福祉関連の職業計)	3,866	1,323	2.92
(介護関連)	2,702	793	3.41
(その他の福祉)	1,164	530	2.20

	求人募集数	求職者数	求人倍率
(単位:人倍)			
職業計	20,573	14,041	1.47
管理的職業	2	13	0.15
専門的・技術的職業	2,895	1,665	1.74
開発技術者	6	25	0.24
製造技術者	14	73	0.19
建築・土木技術者等	34	38	0.89
情報処理・通信技術者	23	34	0.68
その他の技術者	2	6	0.33
医師・薬剤師等	144	58	2.48
保健師、助産師、看護師	769	412	1.87
医療技術者	280	80	3.50
その他の保健医療	211	90	2.34
社会福祉の専門的職業	930	389	2.39
美術家、デザイナー等	110	99	1.11
その他の専門的職業	372	361	1.03
事務的職業	2,338	3,498	0.67
一般事務員	1,755	3,123	0.56
会計事務員	140	145	0.97
生産関連事務員	213	60	3.55
営業・販売関連事務員	149	105	1.42
外勤事務員	3	3	1.00
運輸・郵便事務	38	9	4.22
事務用機器操作の職業	40	53	0.75
販売の職業	1,693	858	1.97
商品販売の職業	1,618	736	2.20
販売類似の職業	5	17	0.29
営業の職業	70	105	0.67
サービスの職業	7,098	1,680	4.23
家庭生活支援サービス	20	11	1.82
介護サービスの職業	2,254	450	5.01
保健医療サービス	369	91	4.05
生活衛生サービス	520	123	4.23
飲食調理の職業	1,904	481	3.96
接客・給仕の職業	1,505	265	5.68
居住施設・ビルの管理	81	123	0.66
その他のサービス	445	136	3.27
保安の職業	530	98	5.41
農林漁業の職業	125	47	2.66
生産工程の職業	1,306	558	2.34
生産設備(金属)	3	2	1.50
生産設備(金属除く)	20	7	2.86
生産設備(機械)	1	8	0.13
金属材料製造等	119	27	4.41
製品製造・加工処理	740	287	2.58
機械組立の職業	182	74	2.46
機械整備・修理の職業	67	18	3.72
製品検査(金属)	23	4	5.75
製品検査(金属除く)	82	12	6.83
機械検査の職業	22	10	2.20
生産関連・生産類似	47	109	0.43
輸送・機械運転の職業	656	212	3.09
鉄道運転の職業	0	0	-
自動車運転の職業	600	163	3.68
船舶・航空機運転	0	0	-
その他の輸送の職業	25	15	1.67
定置・建設機械運転	31	34	0.91
建設・探掘の職業	102	33	3.09
建設躯体工事の職業	13	2	6.50
建設の職業	35	17	2.06
電気工事の職業	6	9	0.67
土木の職業	48	4	12.00
探掘の職業	0	1	-
運搬・清掃等の職業	3,828	2,995	1.28
運搬の職業	751	150	5.01
清掃の職業	1,741	643	2.71
包装の職業	274	74	3.70
その他の運搬等の職業	1,062	2,128	0.50
分類不能の職業		2,384	-
(IT関連の職業計)	183	194	0.94
(IT技術関連)	34	57	0.60
(IT操作関連)	107	119	0.90
(IT製造関連)	42	18	2.33
(福祉関連の職業計)	3,575	1,062	3.37
(介護関連)	2,707	589	4.60
(その他の福祉)	868	473	1.84

※ 資料出所:職業安定業務統計
 ※ 職種は平成24年3月改定「厚生労働省編職業分類表」に基づくもの。
 ※ 有効求人倍率は原数値
 ※ この数値は、京都労働局管内の南部5公共職業安定所の合計数です。
 ※ 求人募集数・求職者数・求人倍率は正式にはそれぞれ有効求人数・有効求職者数・有効求人倍率といえます。
 ※ 常用とは、雇用契約において雇用期間の定めがないか又は4ヶ月以上の雇用期間が定められているもの(季節労働者を除く)をいいます。
 ※ 常用的パートとは、パートタイムの内雇用期間の定めがないか又は4ヶ月以上の雇用期間によって就労するものをいいます。
 ※ 「IT関連の職業」及び「福祉関連の職業」についてはそれぞれの職業から抽出した内数
 「IT技術関連」とは、電気・電子・電気通信設計技術者、同機器生産技術者、システムコンサルタント、システム設計技術者、ソフトウェア開発技術者、プログラマーなど
 「IT操作関連」とは、グラフィックデザイナー、ウェブデザイナー、データ入力係員、製図工など
 「IT製造関連」とは、電気通信機械器具組立工、半導体製品製造工、被覆電線製造工、電気通信機械器具修理工、通信線架線・敷設作業員、電気通信設備作業員など
 「介護関連」とは、福祉施設指導専門員、介護支援専門員、医療ソーシャルワーカー、家政婦(夫)、家事手伝い、施設介護員、訪問介護員など
 「その他の福祉」とは、保健師、助産師、看護師、理学療法士、作業療法士、視能訓練士、言語聴覚士、福祉相談・指導専門員など

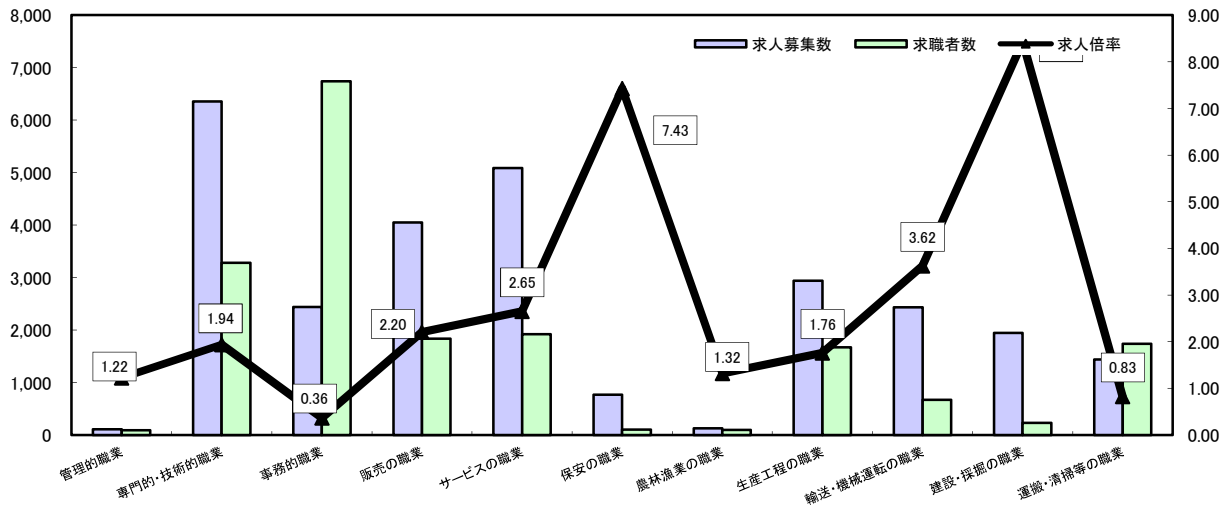
求人・求職バランスシート

平成31年4月

ハローワーク南部5所

(京都西陣所、京都七条所、伏見所、宇治所、京都田辺所)

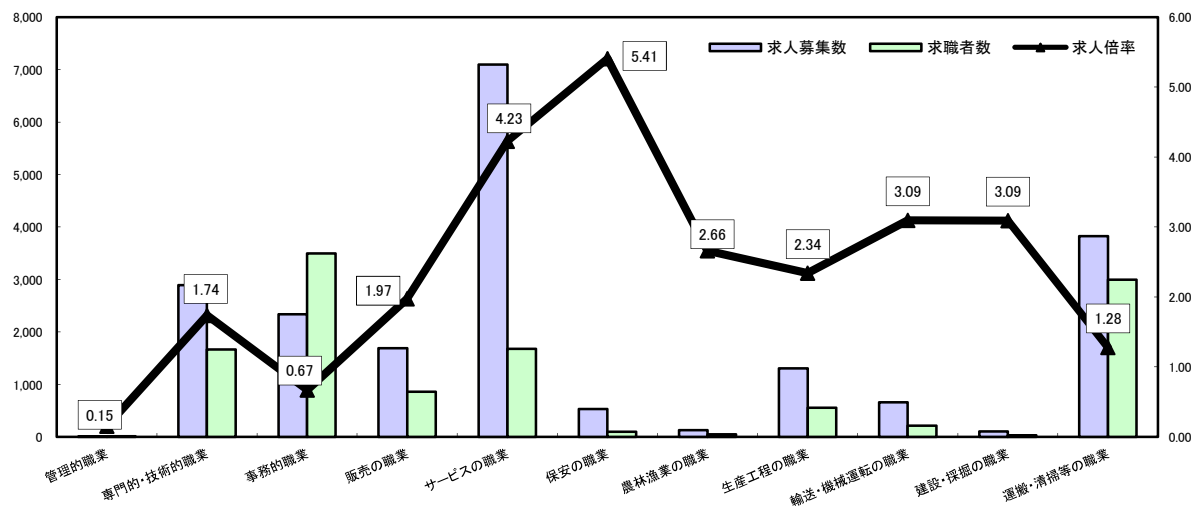
常用



*求人募集数・求職者数は左目盛(人)、求人倍率は右目盛(倍)

	管理的職業	専門的・技術的職業	事務的職業	販売の職業	サービスの職業	保安の職業	農林漁業の職業	生産工程の職業	輸送・機械運転の職業	建設・採掘の職業	運搬・清掃等の職業	職業の合計
求人募集数	110	6,357	2,440	4,047	5,084	765	129	2,937	2,432	1,947	1,436	27,684
求職者数	90	3,283	6,739	1,836	1,919	103	98	1,670	671	231	1,737	21,017
求人倍率	1.22	1.94	0.36	2.20	2.65	7.43	1.32	1.76	3.62	8.43	0.83	1.32

常用的パート



*求人募集数・求職者数は左目盛(人)、求人倍率は右目盛(倍)

	管理的職業	専門的・技術的職業	事務的職業	販売の職業	サービスの職業	保安の職業	農林漁業の職業	生産工程の職業	輸送・機械運転の職業	建設・採掘の職業	運搬・清掃等の職業	職業の合計
求人募集数	2	2,895	2,338	1,693	7,098	530	125	1,306	656	102	3,828	20,573
求職者数	13	1,665	3,498	858	1,680	98	47	558	212	33	2,995	14,041
求人倍率	0.15	1.74	0.67	1.97	4.23	5.41	2.66	2.34	3.09	3.09	1.28	1.47

- (注) 1 求人募集数・求職者数・求人倍率は正式にはそれぞれ有効求人数・有効求職者数・有効求人倍率といいます。
 2 求人倍率は、求職者1人あたりの求人募集数を意味しています。
 3 [職業の合計]欄には、[職業分類不能]を含みます。
 4 常用とは、雇用契約において雇用期間の定めがないか又は4ヶ月以上の雇用期間が定められているもの(季節労働者を除く)をいいます。
 5 常用的パートとは、パートタイムのうち雇用期間の定めがないか又は4ヶ月以上の雇用期間によって就労するものをいいます。

求人・求職バランスシート(平成31年4月分)

◎常用

(単位:人倍)

職業計	求人募集数	求職者数	求人倍率
職業計	4,114	2,794	1.47
管理的職業	16	9	1.78
専門的・技術的職業	862	305	2.83
開発技術者	51	5	10.20
製造技術者	31	46	0.67
建築・土木技術者等	288	24	12.00
情報処理・通信技術者	14	14	1.00
その他の技術者	3	-	-
医師・薬剤師等	21	3	7.00
保健師、助産師、看護師	151	61	2.48
医療技術者	79	16	4.94
その他の保健医療	18	19	0.95
社会福祉の専門的職業	151	60	2.52
美術家、デザイナー等	16	16	1.00
その他の専門的職業	39	41	0.95
事務的職業	310	682	0.45
一般事務員	208	614	0.34
会計事務員	26	26	1.00
生産関連事務員	31	10	3.10
営業・販売関連事務員	33	27	1.22
外勤事務員	1	-	-
運輸・郵便事務	9	3	3.00
事務用機器操作の職業	2	2	1.00
販売の職業	413	208	1.99
商品販売の職業	203	130	1.56
販売類似の職業	9	1	9.00
営業の職業	201	77	2.61
サービスの職業	777	283	2.75
家庭生活支援サービス	-	-	-
介護サービスの職業	228	86	2.65
保健医療サービス	32	17	1.88
生活衛生サービス	70	8	8.75
飲食物調理の職業	188	87	2.16
接客・給仕の職業	218	59	3.69
居住施設・ビルの管理	2	8	0.25
その他のサービス	39	18	2.17
保安の職業	144	30	4.80
農林漁業の職業	34	21	1.62
生産工程の職業	698	512	1.36
生産設備(金属)	8	21	0.38
生産設備(金属除く)	8	13	0.62
生産設備(機械)	3	3	1.00
金属材料製造等	164	49	3.35
製品製造・加工処理	220	191	1.15
機械組立の職業	62	91	0.68
機械整備・修理の職業	151	23	6.57
製品検査(金属)	11	11	1.00
製品検査(金属除く)	14	13	1.08
機械検査の職業	6	14	0.43
生産関連・生産類似	51	83	0.61
輸送・機械運転の職業	299	141	2.12
鉄道運転の職業	6	-	-
自動車運転の職業	201	108	1.86
船舶・航空機運転	3	4	0.75
その他の輸送の職業	22	16	1.38
定置・建設機械運転	67	13	5.15
建設・探掘の職業	398	66	6.03
建設躯体工事の職業	79	3	26.33
建設の職業	79	22	3.59
電気工事の職業	77	8	9.63
土木の職業	159	30	5.30
探掘の職業	4	3	1.33
運搬・清掃等の職業	163	380	0.43
運搬の職業	84	70	1.20
清掃の職業	31	80	0.39
包装の職業	10	5	2.00
その他の運搬等の職業	38	225	0.17
分類不能の職業	157	-	-
(IT関連の職業計)	82	44	1.88
(IT技術関連)	54	23	2.35
(IT操作関連)	16	14	1.14
(IT製造関連)	12	7	1.71
(福祉関連の職業計)	530	191	2.77
(介護関連)	335	118	2.84
(その他の福祉)	195	73	2.67

◎常用的パート

ハローワーク北部3所計

(福知山所、舞鶴所、峰山所)

(単位:人倍)

職業計	求人募集数	求職者数	求人倍率
職業計	2,871	2,485	1.16
管理的職業	2	6	0.33
専門的・技術的職業	360	229	1.57
開発技術者	-	3	-
製造技術者	-	17	-
建築・土木技術者等	2	1	2.00
情報処理・通信技術者	1	0	-
その他の技術者	-	1	-
医師・薬剤師等	15	4	3.75
保健師、助産師、看護師	126	77	1.64
医療技術者	36	19	1.89
その他の保健医療	10	8	1.25
社会福祉の専門的職業	120	63	1.90
美術家、デザイナー等	13	8	1.63
その他の専門的職業	37	28	1.32
事務的職業	226	512	0.44
一般事務員	198	479	0.41
会計事務員	7	4	1.75
生産関連事務員	11	11	1.00
営業・販売関連事務員	7	14	0.50
外勤事務員	1	1	1.00
運輸・郵便事務	1	-	-
事務用機器操作の職業	1	3	0.33
販売の職業	397	140	2.84
商品販売の職業	387	128	3.02
販売類似の職業	1	1	1.00
営業の職業	9	11	0.82
サービスの職業	1,086	377	2.88
家庭生活支援サービス	1	1	1.00
介護サービスの職業	216	85	2.54
保健医療サービス	36	17	2.12
生活衛生サービス	67	12	5.58
飲食物調理の職業	247	140	1.76
接客・給仕の職業	462	86	5.37
居住施設・ビルの管理	5	8	0.63
その他のサービス	52	28	1.86
保安の職業	34	25	1.36
農林漁業の職業	51	15	3.40
生産工程の職業	238	226	1.05
生産設備(金属)	1	3	0.33
生産設備(金属除く)	-	3	-
生産設備(機械)	-	2	-
金属材料製造等	13	13	1.00
製品製造・加工処理	147	99	1.48
機械組立の職業	22	37	0.59
機械整備・修理の職業	7	2	3.50
製品検査(金属)	9	8	1.13
製品検査(金属除く)	28	19	1.47
機械検査の職業	4	8	0.50
生産関連・生産類似	7	32	0.22
輸送・機械運転の職業	62	57	1.09
鉄道運転の職業	-	-	-
自動車運転の職業	57	52	1.10
船舶・航空機運転	-	-	-
その他の輸送の職業	-	3	-
定置・建設機械運転	5	2	2.50
建設・探掘の職業	7	8	0.88
建設躯体工事の職業	-	1	-
建設の職業	1	2	0.50
電気工事の職業	-	3	-
土木の職業	6	2	3.00
探掘の職業	-	-	-
運搬・清掃等の職業	408	695	0.59
運搬の職業	88	42	2.10
清掃の職業	172	144	1.19
包装の職業	21	15	1.40
その他の運搬等の職業	127	494	0.26
分類不能の職業	195	-	-
(IT関連の職業計)	9	12	0.75
(IT技術関連)	1	3	0.33
(IT操作関連)	8	7	1.14
(IT製造関連)	-	2	-
(福祉関連の職業計)	414	190	2.18
(介護関連)	279	107	2.61
(その他の福祉)	135	83	1.63

※ 資料出所:職業安定業務統計

※ 職種は平成24年3月改定「厚生労働省編職業分類表」に基づくもの。

※ 有効求人倍率は原数値

※ この数値は、京都労働局管内の北部3公共職業安定所の合計数です。

※ 求人募集数・求職者数・求人倍率は正式にはそれぞれ有効求人数・有効求職者数・有効求人倍率といます。

※ 常用とは、雇用契約において雇用期間の定めがないか又は4ヶ月以上の雇用期間が定められているもの(季節労働者を除く)をいいます。

※ 常用的パートとは、パートタイムの内雇用期間の定めがないか又は4ヶ月以上の雇用期間によって就労するものをいいます。

※ 「IT関連の職業」及び「福祉関連の職業」についてはそれぞれの職業から抽出した内数

「IT技術関連」とは、電気・電子・電気通信設計技術者、同機器生産技術者、システムコンサルタント、システム設計技術者、ソフトウェア開発技術者、プログラマーなど

「IT操作関連」とは、グラフィックデザイナー、ウェブデザイナー、データ入力係員、製図工など

「IT製造関連」とは、電気通信機械器具組立工、半導体製品製造工、被覆電線製造工、電気通信機械器具修理工、通信線架線・敷設作業員、電気通信設備作業員など

「介護関連」とは、福祉施設指導専門員、介護支援専門員、医療ソーシャルワーカー、家政婦(夫)、家事手伝い、施設介護員、訪問介護職など

「その他の福祉」とは、保健師、助産師、看護師、理学療法士、作業療法士、視能訓練士、言語聴覚士、福祉相談・指導専門員など

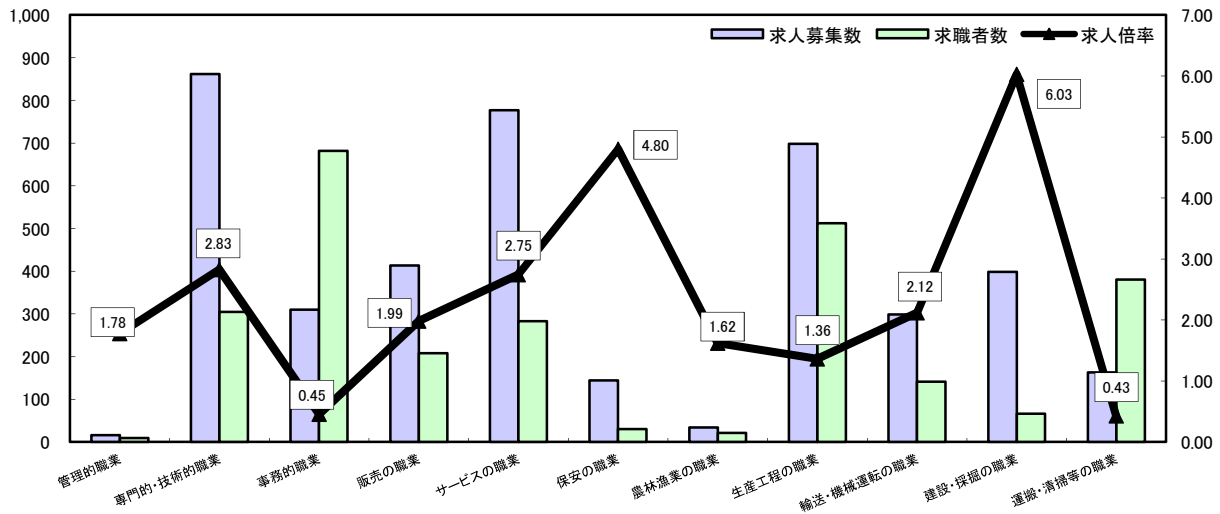
求人・求職バランスシート

平成31年4月

ハローワーク北部3所

(福知山所、舞鶴所、峰山所)

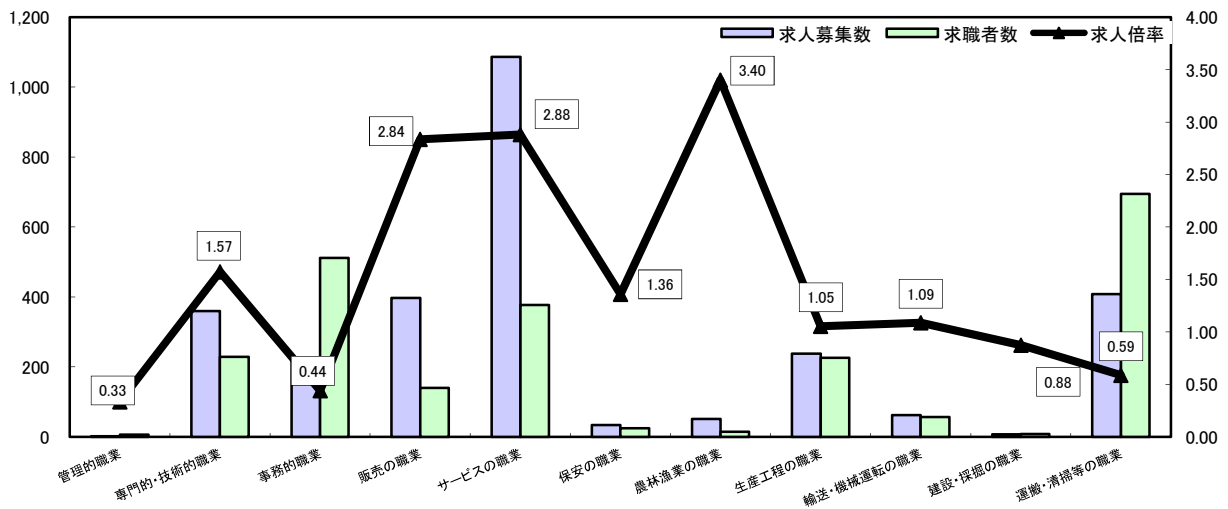
常用



*求人募集数・求職者数は左目盛(人)、求人倍率は右目盛(倍)

	管理的職業	専門的・技術的職業	事務的職業	販売の職業	サービスの職業	保安の職業	農林漁業の職業	生産工程の職業	輸送・機械運転の職業	建設・採掘の職業	運搬・清掃等の職業	職業の合計
求人募集数	16	862	310	413	777	144	34	698	299	398	163	4,114
求職者数	9	305	682	208	283	30	21	512	141	66	380	2,794
求人倍率	1.78	2.83	0.45	1.99	2.75	4.80	1.62	1.36	2.12	6.03	0.43	1.47

常用的パート



*求人募集数・求職者数は左目盛(人)、求人倍率は右目盛(倍)

	管理的職業	専門的・技術的職業	事務的職業	販売の職業	サービスの職業	保安の職業	農林漁業の職業	生産工程の職業	輸送・機械運転の職業	建設・採掘の職業	運搬・清掃等の職業	職業の合計
求人募集数	2	360	226	397	1,086	34	51	238	62	7	408	2,871
求職者数	6	229	512	140	377	25	15	226	57	8	695	2,485
求人倍率	0.33	1.57	0.44	2.84	2.88	1.36	3.40	1.05	1.09	0.88	0.59	1.16

- (注) 1 求人募集数・求職者数・求人倍率は正式にはそれぞれ有効求人数・有効求職者数・有効求人倍率といいます。
 2 求人倍率は、求職者1人あたりの求人募集数を意味しています。
 3 [職業の合計]欄には、[職業分類不能]を含みます。
 4 常用とは、雇用契約において雇用期間の定めがないか又は4ヶ月以上の雇用期間が定められているもの(季節労働者を除く)をいいます。
 5 常用的パートとは、パートタイムのうち雇用期間の定めがないか又は4ヶ月以上の雇用期間によって就労するものをいいます。