

# 求人・求職バランスシート(平成31年3月分)

京都労働局

## ◎常用

(単位:人倍)

職業計	求人募集数	求職者数	求人倍率
<b>職業計</b>	<b>32,574</b>	<b>23,139</b>	<b>1.41</b>
<b>管理的職業</b>	<b>123</b>	<b>104</b>	<b>1.18</b>
<b>専門的・技術的職業</b>	<b>7,511</b>	<b>3,381</b>	<b>2.22</b>
開発技術者	526	150	3.51
製造技術者	200	261	0.77
建築・土木技術者等	1,191	185	6.44
情報処理・通信技術者	646	372	1.74
その他の技術者	28	9	3.11
医師・薬剤師等	151	28	5.39
保健師、助産師、看護師	1,085	405	2.68
医療技術者	540	167	3.23
その他の保健医療	832	249	3.34
社会福祉の専門的職業	1,728	441	3.92
美術家、デザイナー等	189	461	0.41
その他の専門的職業	395	653	0.60
<b>事務的職業</b>	<b>2,934</b>	<b>7,249</b>	<b>0.40</b>
一般事務員	1,943	6,125	0.32
会計事務員	289	454	0.64
生産関連事務員	282	183	1.54
営業・販売関連事務員	346	422	0.82
外勤事務員	8	1	8.00
運輸・郵便事務	53	20	2.65
事務用機器操作の職業	13	44	0.30
<b>販売の職業</b>	<b>4,396</b>	<b>2,031</b>	<b>2.16</b>
商品販売の職業	2,215	920	2.41
販売類似の職業	154	28	5.50
営業の職業	2,027	1,083	1.87
<b>サービスの職業</b>	<b>6,046</b>	<b>2,198</b>	<b>2.75</b>
家庭生活支援サービス	10	3	3.33
介護サービスの職業	2,231	644	3.46
保健医療サービス	352	99	3.56
生活衛生サービス	643	178	3.61
飲食調理の職業	1,542	566	2.72
接客・給仕の職業	1,050	452	2.32
居住施設・ビルの管理	54	127	0.43
その他のサービス	164	129	1.27
<b>保安の職業</b>	<b>907</b>	<b>136</b>	<b>6.67</b>
<b>農林漁業の職業</b>	<b>169</b>	<b>131</b>	<b>1.29</b>
<b>生産工程の職業</b>	<b>3,839</b>	<b>2,182</b>	<b>1.76</b>
生産設備(金属)	33	35	0.94
生産設備(金属除く)	81	41	1.98
生産設備(機械)	83	47	1.77
金属材料製造等	1,034	252	4.10
製品製造・加工処理	1,029	854	1.20
機械組立の職業	536	365	1.47
機械整備・修理の職業	599	112	5.35
製品検査(金属)	33	31	1.06
製品検査(金属除く)	74	29	2.55
機械検査の職業	61	28	2.18
生産関連・生産類似	276	388	0.71
<b>輸送・機械運転の職業</b>	<b>2,674</b>	<b>796</b>	<b>3.36</b>
鉄道運転の職業	4	1	4.00
自動車運転の職業	2,316	540	4.29
船舶・航空機運転	3	3	1.00
その他の輸送の職業	87	82	1.06
定置・建設機械運転	264	170	1.55
<b>建設・探掘の職業</b>	<b>2,363</b>	<b>287</b>	<b>8.23</b>
建設躯体工事の職業	448	20	22.40
建設の職業	742	103	7.20
電気工事の職業	448	71	6.31
土木の職業	715	88	8.13
探掘の職業	10	5	2.00
<b>運搬・清掃等の職業</b>	<b>1,612</b>	<b>2,144</b>	<b>0.75</b>
運搬の職業	786	541	1.45
清掃の職業	347	328	1.06
包装の職業	48	21	2.29
その他の運搬等の職業	431	1,254	0.34
<b>分類不能の職業</b>		<b>2,500</b>	-
<b>(IT関連の職業計)</b>	<b>1,321</b>	<b>931</b>	<b>1.42</b>
(IT技術関連)	971	479	2.03
(IT操作関連)	192	400	0.48
(IT製造関連)	158	52	3.04
<b>(福祉関連の職業計)</b>	<b>4,637</b>	<b>1,436</b>	<b>3.23</b>
(介護関連)	3,222	872	3.69
(その他の福祉)	1,415	564	2.51

## ◎常用的パート

(単位:人倍)

職業計	求人募集数	求職者数	求人倍率
<b>職業計</b>	<b>24,305</b>	<b>15,151</b>	<b>1.60</b>
<b>管理的職業</b>	<b>6</b>	<b>14</b>	<b>0.43</b>
<b>専門的・技術的職業</b>	<b>3,496</b>	<b>1,647</b>	<b>2.12</b>
開発技術者	8	30	0.27
製造技術者	16	85	0.19
建築・土木技術者等	46	33	1.39
情報処理・通信技術者	25	32	0.78
その他の技術者	3	3	1.00
医師・薬剤師等	159	42	3.79
保健師、助産師、看護師	943	433	2.18
医療技術者	331	101	3.28
その他の保健医療	248	92	2.70
社会福祉の専門的職業	1,105	363	3.04
美術家、デザイナー等	82	98	0.84
その他の専門的職業	530	335	1.58
<b>事務的職業</b>	<b>2,790</b>	<b>3,737</b>	<b>0.75</b>
一般事務員	2,234	3,374	0.66
会計事務員	156	130	1.20
生産関連事務員	177	67	2.64
営業・販売関連事務員	151	109	1.39
外勤事務員	4	2	2.00
運輸・郵便事務	36	9	4.00
事務用機器操作の職業	32	46	0.70
<b>販売の職業</b>	<b>2,093</b>	<b>913</b>	<b>2.29</b>
商品販売の職業	2,004	800	2.51
販売類似の職業	6	14	0.43
営業の職業	83	99	0.84
<b>サービスの職業</b>	<b>8,517</b>	<b>1,908</b>	<b>4.46</b>
家庭生活支援サービス	25	12	2.08
介護サービスの職業	2,575	476	5.41
保健医療サービス	399	101	3.95
生活衛生サービス	607	133	4.56
飲食調理の職業	2,240	581	3.86
接客・給仕の職業	2,027	319	6.35
居住施設・ビルの管理	123	126	0.98
その他のサービス	521	160	3.26
<b>保安の職業</b>	<b>603</b>	<b>103</b>	<b>5.85</b>
<b>農林漁業の職業</b>	<b>174</b>	<b>66</b>	<b>2.64</b>
<b>生産工程の職業</b>	<b>1,531</b>	<b>777</b>	<b>1.97</b>
生産設備(金属)	5	5	1.00
生産設備(金属除く)	8	12	0.67
生産設備(機械)	1	9	0.11
金属材料製造等	126	41	3.07
製品製造・加工処理	870	373	2.33
機械組立の職業	202	115	1.76
機械整備・修理の職業	84	17	4.94
製品検査(金属)	35	19	1.84
製品検査(金属除く)	113	33	3.42
機械検査の職業	34	17	2.00
生産関連・生産類似	53	136	0.39
<b>輸送・機械運転の職業</b>	<b>798</b>	<b>239</b>	<b>3.34</b>
鉄道運転の職業		0	-
自動車運転の職業	732	196	3.73
船舶・航空機運転			-
その他の輸送の職業	25	15	1.67
定置・建設機械運転	41	28	1.46
<b>建設・探掘の職業</b>	<b>115</b>	<b>36</b>	<b>3.19</b>
建設躯体工事の職業	12	4	3.00
建設の職業	31	16	1.94
電気工事の職業	6	9	0.67
土木の職業	66	5	13.20
探掘の職業		2	-
<b>運搬・清掃等の職業</b>	<b>4,182</b>	<b>3,592</b>	<b>1.16</b>
運搬の職業	773	185	4.18
清掃の職業	1,951	764	2.55
包装の職業	271	85	3.19
その他の運搬等の職業	1,187	2,558	0.46
<b>分類不能の職業</b>		<b>2,119</b>	-
<b>(IT関連の職業計)</b>	<b>195</b>	<b>185</b>	<b>1.05</b>
(IT技術関連)	39	53	0.74
(IT操作関連)	110	113	0.97
(IT製造関連)	46	19	2.42
<b>(福祉関連の職業計)</b>	<b>4,190</b>	<b>1,114</b>	<b>3.76</b>
(介護関連)	3,135	617	5.08
(その他の福祉)	1,055	497	2.12

※ 資料出所:職業安定業務統計

※ 職種は平成24年3月改定「厚生労働省編職業分類表」に基づくもの。

※ 有効求人倍率は原数値

※ この数値は、京都労働局管内の公共職業安定所の合計数です。

※ 求人募集数・求職者数・求人倍率は正式にはそれぞれ有効求職者数・有効求人倍率といえます。

※ 常用とは、雇用契約において雇用期間の定めがないか又は4ヶ月以上の雇用期間が定められているもの(季節労働者を除く)をいいます。

※ 常用的パートとは、パートタイムの内雇用期間の定めがないか又は4ヶ月以上の雇用期間によって就労するものをいいます。

※ 「IT関連の職業」及び「福祉関連の職業」についてはそれぞれの職業から抽出した内数

「IT技術関連」とは、電気・電子・電気通信設計技術者、同機器生産技術者、システムコンサルタント、システム設計技術者、ソフトウェア開発技術者、プログラマーなど

「IT操作関連」とは、グラフィックデザイナー、ウェブデザイナー、データ入力係員、製図工など

「IT製造関連」とは、電気通信機械器具組立工、半導体製品製造工、被覆電線製造工、電気通信機械器具修理工、通信線架敷・敷設作業員、電気通信設備作業員など

「介護関連」とは、福祉施設指導専門員、介護支援専門員、医療ソーシャルワーカー、家政婦(夫)、家事手伝、施設介護員、訪問介護職など

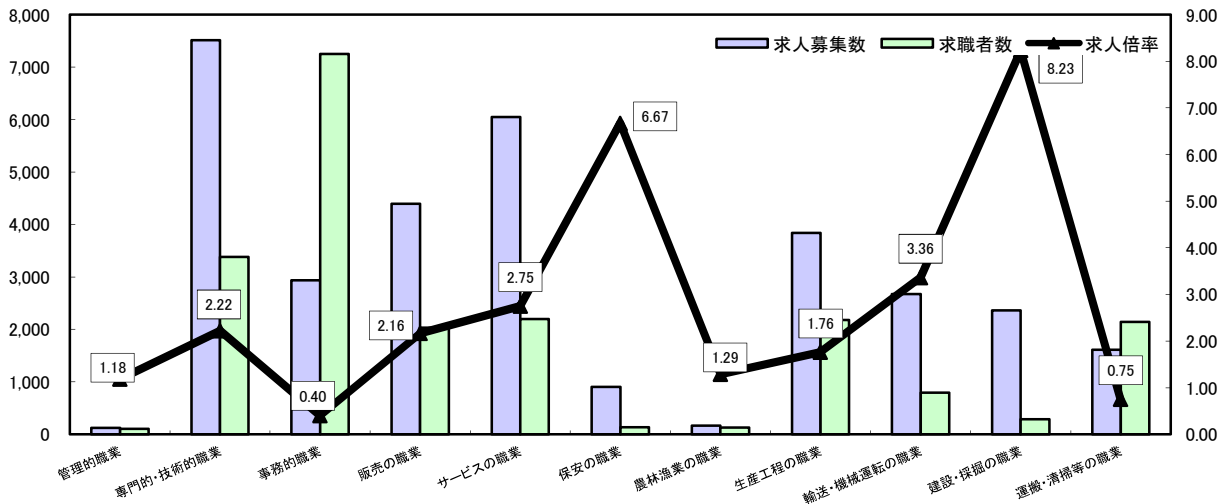
「その他の福祉」とは、保健師、助産師、看護師、理学療法士、作業療法士、視能訓練士、言語聴覚士、福祉相談・指導専門員など

# 求人・求職バランスシート

平成31年3月

京都労働局

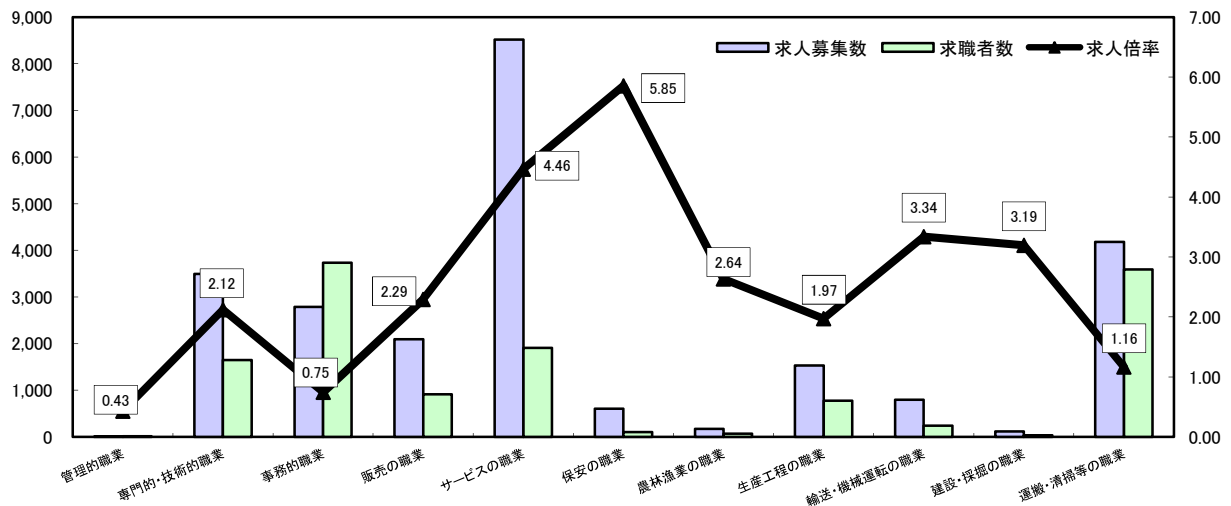
## 常用



\*求人募集数・求職者数は左目盛(人)、求人倍率は右目盛(倍)

	管理的職業	専門的・技術的職業	事務的職業	販売の職業	サービスの職業	保安の職業	農林漁業の職業	生産工程の職業	輸送・機械運転の職業	建設・探掘の職業	運搬・清掃等の職業	職業の合計
求人募集数	123	7,511	2,934	4,396	6,046	907	169	3,839	2,674	2,363	1,612	32,574
求職者数	104	3,381	7,249	2,031	2,198	136	131	2,182	796	287	2,144	23,139
求人倍率	1.18	2.22	0.40	2.16	2.75	6.67	1.29	1.76	3.36	8.23	0.75	1.41

## 常用的パート



\*求人募集数・求職者数は左目盛(人)、求人倍率は右目盛(倍)

	管理的職業	専門的・技術的職業	事務的職業	販売の職業	サービスの職業	保安の職業	農林漁業の職業	生産工程の職業	輸送・機械運転の職業	建設・探掘の職業	運搬・清掃等の職業	職業の合計
求人募集数	6	3,496	2,790	2,093	8,517	603	174	1,531	798	115	4,182	24,305
求職者数	14	1,647	3,737	913	1,908	103	66	777	239	36	3,592	15,151
求人倍率	0.43	2.12	0.75	2.29	4.46	5.85	2.64	1.97	3.34	3.19	1.16	1.60

- (注) 1 求人募集数・求職者数・求人倍率は正式にはそれぞれ有効求人数・有効求職者数・有効求人倍率といいます。  
 2 求人倍率は、求職者1人あたりの求人募集数を意味しています。  
 3 [職業の合計]欄には、[職業分類不能]を含みます。  
 4 常用とは、雇用契約において雇用期間の定めがないか又は4ヶ月以上の雇用期間が定められているもの(季節労働者を除く)をいいます。  
 5 常用的パートとは、パートタイムのうち雇用期間の定めがないか又は4ヶ月以上の雇用期間によって就労するものをいいます。

# 求人・求職バランスシート(平成31年3月分)

ハローワーク南部5所計

◎常用

◎常用的パート

(京都西陣所、京都七条所、伏見所、宇治所、京都田辺所)

	(単位:人倍)		
	求人募集数	求職者数	求人倍率
<b>職業計</b>	<b>28,423</b>	<b>20,383</b>	<b>1.39</b>
<b>管理的職業</b>	<b>109</b>	<b>92</b>	<b>1.18</b>
<b>専門的・技術的職業</b>	<b>6,607</b>	<b>3,108</b>	<b>2.13</b>
開発技術者	474	143	3.31
製造技術者	167	229	0.73
建築・土木技術者等	900	162	5.56
情報処理・通信技術者	631	360	1.75
その他の技術者	26	9	2.89
医師、薬剤師等	130	26	5.00
保健師、助産師、看護師	923	350	2.64
医療技術者	461	148	3.11
その他の保健医療	805	234	3.44
社会福祉の専門的職業	1,565	387	4.04
美術家、デザイナー等	174	446	0.39
その他の専門的職業	351	612	0.57
<b>事務的職業</b>	<b>2,603</b>	<b>6,564</b>	<b>0.40</b>
一般事務員	1,718	5,511	0.31
会計事務員	261	429	0.61
生産関連事務員	249	166	1.50
営業・販売関連事務員	313	399	0.78
外勤事務員	5	1	5.00
運輸・郵便事務	44	17	2.59
事務用機器操作の職業	13	41	0.32
<b>販売の職業</b>	<b>3,999</b>	<b>1,827</b>	<b>2.19</b>
商品販売の職業	2,017	800	2.52
販売類似の職業	145	27	5.37
営業の職業	1,837	1,000	1.84
<b>サービスの職業</b>	<b>5,274</b>	<b>1,915</b>	<b>2.75</b>
家庭生活支援サービス	10	2	5.00
介護サービスの職業	1,984	572	3.47
保健医療サービス	313	80	3.91
生活衛生サービス	575	172	3.34
飲食調理の職業	1,355	478	2.83
接客・給仕の職業	861	381	2.26
居住施設・ビルの管理	53	118	0.45
その他のサービス	123	112	1.10
<b>保安の職業</b>	<b>789</b>	<b>108</b>	<b>7.12</b>
<b>農林漁業の職業</b>	<b>131</b>	<b>97</b>	<b>1.35</b>
<b>生産工程の職業</b>	<b>3,107</b>	<b>1,674</b>	<b>1.86</b>
生産設備(金属)	28	16	1.75
生産設備(金属除く)	73	32	2.28
生産設備(機械)	80	43	1.86
金属材料製造等	862	213	4.05
製品製造・加工処理	805	647	1.24
機械組立の職業	467	279	1.67
機械整備・修理の職業	434	88	4.93
製品検査(金属)	22	17	1.29
製品検査(金属除く)	54	20	2.70
機械検査の職業	55	15	3.67
生産関連・生産類似	227	304	0.75
<b>輸送・機械運転の職業</b>	<b>2,398</b>	<b>668</b>	<b>3.59</b>
鉄道運転の職業	1	1	-
自動車運転の職業	2,125	444	4.79
船舶・航空機運転	1	1	-
その他の輸送の職業	66	66	1.00
定置・建設機械運転	207	156	1.33
<b>建設・探掘の職業</b>	<b>1,979</b>	<b>213</b>	<b>9.29</b>
建設躯体工事の職業	377	16	23.56
建設の職業	656	72	9.11
電気工事の職業	377	63	5.98
土木の職業	563	59	9.54
探掘の職業	6	3	2.00
<b>運搬・清掃等の職業</b>	<b>1,447</b>	<b>1,766</b>	<b>0.82</b>
運搬の職業	699	465	1.50
清掃の職業	312	248	1.26
包装の職業	37	16	2.31
その他の運搬等の職業	399	1,037	0.38
<b>分類不能の職業</b>		<b>2,353</b>	<b>-</b>
<b>(IT関連の職業計)</b>	<b>1,235</b>	<b>893</b>	<b>1.38</b>
(IT技術関連)	911	460	1.98
(IT操作関連)	177	387	0.46
(IT製造関連)	147	46	3.20
<b>(福祉関連の職業計)</b>	<b>4,064</b>	<b>1,262</b>	<b>3.22</b>
(介護関連)	2,856	769	3.71
(その他の福祉)	1,208	493	2.45

	(単位:人倍)		
	求人募集数	求職者数	求人倍率
<b>職業計</b>	<b>21,343</b>	<b>12,901</b>	<b>1.65</b>
<b>管理的職業</b>	<b>4</b>	<b>11</b>	<b>0.36</b>
<b>専門的・技術的職業</b>	<b>3,088</b>	<b>1,437</b>	<b>2.15</b>
開発技術者	8	26	0.31
製造技術者	16	72	0.22
建築・土木技術者等	43	33	1.30
情報処理・通信技術者	24	32	0.75
その他の技術者	3	2	1.50
医師、薬剤師等	144	42	3.43
保健師、助産師、看護師	810	363	2.23
医療技術者	295	89	3.31
その他の保健医療	236	85	2.78
社会福祉の専門的職業	972	299	3.25
美術家、デザイナー等	68	92	0.74
その他の専門的職業	469	302	1.55
<b>事務的職業</b>	<b>2,529</b>	<b>3,283</b>	<b>0.78</b>
一般事務員	1,999	2,927	0.68
会計事務員	150	125	1.20
生産関連事務員	170	61	2.79
営業・販売関連事務員	141	98	1.44
外勤事務員	3	2	1.50
運輸・郵便事務	35	8	4.38
事務用機器操作の職業	31	42	0.74
<b>販売の職業</b>	<b>1,704</b>	<b>790</b>	<b>2.16</b>
商品販売の職業	1,623	687	2.36
販売類似の職業	5	13	0.38
営業の職業	76	90	0.84
<b>サービスの職業</b>	<b>7,412</b>	<b>1,552</b>	<b>4.78</b>
家庭生活支援サービス	24	11	2.18
介護サービスの職業	2,369	402	5.89
保健医療サービス	351	81	4.33
生活衛生サービス	536	120	4.47
飲食調理の職業	1,981	437	4.53
接客・給仕の職業	1,593	247	6.45
居住施設・ビルの管理	114	120	0.95
その他のサービス	444	134	3.31
<b>保安の職業</b>	<b>568</b>	<b>86</b>	<b>6.60</b>
<b>農林漁業の職業</b>	<b>126</b>	<b>49</b>	<b>2.57</b>
<b>生産工程の職業</b>	<b>1,321</b>	<b>559</b>	<b>2.36</b>
生産設備(金属)	4	3	1.33
生産設備(金属除く)	8	7	1.14
生産設備(機械)	1	7	0.14
金属材料製造等	112	31	3.61
製品製造・加工処理	747	286	2.61
機械組立の職業	183	76	2.41
機械整備・修理の職業	79	14	5.64
製品検査(金属)	28	5	5.60
製品検査(金属除く)	83	15	5.53
機械検査の職業	30	11	2.73
生産関連・生産類似	46	104	0.44
<b>輸送・機械運転の職業</b>	<b>728</b>	<b>188</b>	<b>3.87</b>
鉄道運転の職業	0	0	-
自動車運転の職業	671	151	4.44
船舶・航空機運転	1	1	-
その他の輸送の職業	25	12	2.08
定置・建設機械運転	32	25	1.28
<b>建設・探掘の職業</b>	<b>109</b>	<b>30</b>	<b>3.63</b>
建設躯体工事の職業	12	2	6.00
建設の職業	31	15	2.07
電気工事の職業	6	8	0.75
土木の職業	60	3	20.00
探掘の職業	2	2	-
<b>運搬・清掃等の職業</b>	<b>3,754</b>	<b>2,980</b>	<b>1.27</b>
運搬の職業	685	146	4.69
清掃の職業	1,766	614	2.88
包装の職業	255	72	3.54
その他の運搬等の職業	1,048	2,128	0.49
<b>分類不能の職業</b>		<b>1,976</b>	<b>-</b>
<b>(IT関連の職業計)</b>	<b>187</b>	<b>171</b>	<b>1.09</b>
(IT技術関連)	38	50	0.76
(IT操作関連)	103	105	0.98
(IT製造関連)	46	16	2.88
<b>(福祉関連の職業計)</b>	<b>3,775</b>	<b>945</b>	<b>3.99</b>
(介護関連)	2,861	522	5.48
(その他の福祉)	914	423	2.16

※ 資料出所:職業安定業務統計  
 ※ 職種は平成24年3月改定「厚生労働省編職業分類表」に基づくもの。  
 ※ 有効求人倍率は原数値  
 ※ この数値は、京都労働局管内の南部5公共職業安定所の合計数です。  
 ※ 求人募集数・求職者数・求人倍率は正式にはそれぞれ有効求人数・有効求職者数・有効求人倍率といえます。  
 ※ 常用とは、雇用契約において雇用期間の定めがないか又は4ヶ月以上の雇用期間が定められているもの(季節労働者を除く)をいいます。  
 ※ 常用的パートとは、パートタイムの内雇用期間の定めがないか又は4ヶ月以上の雇用期間によって就労するものをいいます。  
 ※ 「IT関連の職業」及び「福祉関連の職業」についてはそれぞれの職業から抽出した内数  
 「IT技術関連」とは、電気・電子・電気通信設計技術者、同機器生産技術者、システムコンサルタント、システム設計技術者、ソフトウェア開発技術者、プログラマーなど  
 「IT操作関連」とは、グラフィックデザイナー、ウェブデザイナー、データ入力係員、製図工など  
 「IT製造関連」とは、電気通信機械器具組立工、半導体製品製造工、被覆電線製造工、電気通信機械器具修理工、通信線架線敷設作業員、電気通信設備作業員など  
 「介護関連」とは、福祉施設指導専門員、介護支援専門員、医療ソーシャルワーカー、家政婦(夫)、家事手伝、施設介護員、訪問介護員など  
 「その他の福祉」とは、保健師、助産師、看護師、理学療法士、作業療法士、視能訓練士、言語聴覚士、福祉相談・指導専門員など

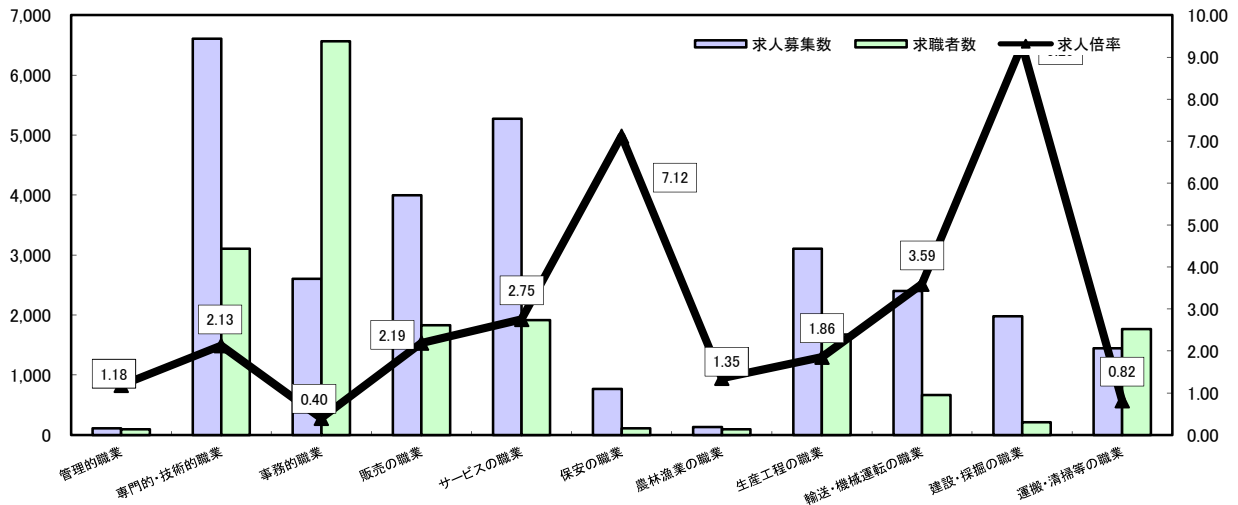
# 求人・求職バランスシート

平成31年3月

ハローワーク南部5所

(京都西陣所、京都七条所、伏見所、宇治所、京都田辺所)

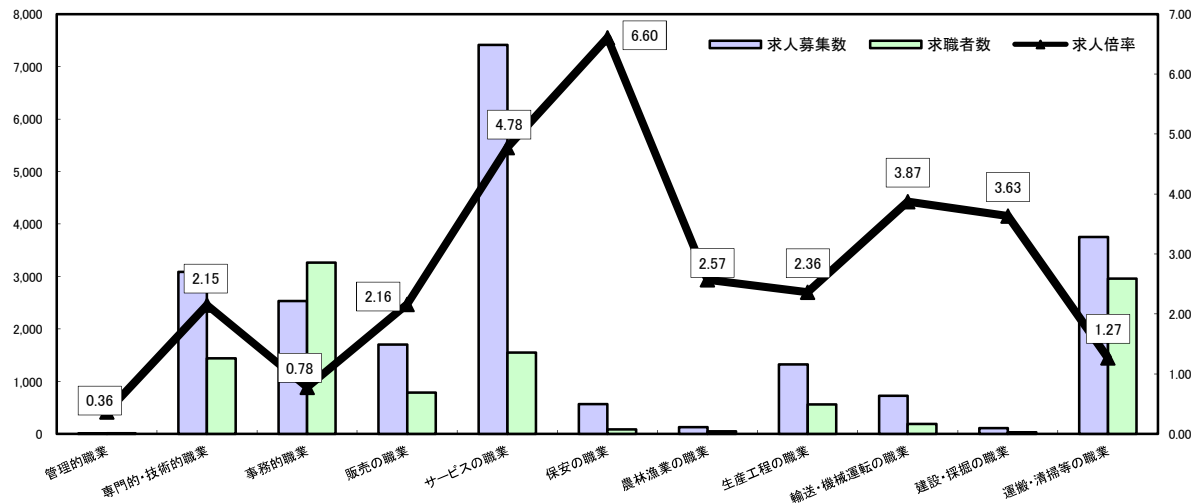
## 常用



\*求人募集数・求職者数は左目盛(人)、求人倍率は右目盛(倍)

	管理的職業	専門的・技術的職業	事務的職業	販売の職業	サービスの職業	保安の職業	農林漁業の職業	生産工程の職業	輸送・機械運転の職業	建設・採掘の職業	運搬・清掃等の職業	職業の合計
求人募集数	109	6,607	2,603	3,999	5,274	769	131	3,107	2,398	1,979	1,447	28,423
求職者数	92	3,106	6,564	1,827	1,915	108	97	1,674	668	213	1,766	20,383
求人倍率	1.18	2.13	0.40	2.19	2.75	7.12	1.35	1.86	3.59	9.29	0.82	1.39

## 常用的パート



\*求人募集数・求職者数は左目盛(人)、求人倍率は右目盛(倍)

	管理的職業	専門的・技術的職業	事務的職業	販売の職業	サービスの職業	保安の職業	農林漁業の職業	生産工程の職業	輸送・機械運転の職業	建設・採掘の職業	運搬・清掃等の職業	職業の合計
求人募集数	4	3,088	2,529	1,704	7,412	568	126	1,321	728	109	3,754	21,343
求職者数	11	1,437	3,263	790	1,552	86	49	559	188	30	2,960	12,901
求人倍率	0.36	2.15	0.78	2.16	4.78	6.60	2.57	2.36	3.87	3.63	1.27	1.65

- (注) 1 求人募集数・求職者数・求人倍率は正式にはそれぞれ有効求人数・有効求職者数・有効求人倍率といいます。  
 2 求人倍率は、求職者1人あたりの求人募集数を意味しています。  
 3 [職業の合計]欄には、[職業分類不能]を含みます。  
 4 常用とは、雇用契約において雇用期間の定めがないか又は4ヶ月以上の雇用期間が定められているもの(季節労働者を除く)をいいます。  
 5 常用的パートとは、パートタイムのうち雇用期間の定めがないか又は4ヶ月以上の雇用期間によって就労するものをいいます。

# 求人・求職バランスシート(平成31年3月分)

## ◎常用

(単位:人倍)

職業計	求人募集数	求職者数	求人倍率
<b>職業計</b>	<b>4,151</b>	<b>2,756</b>	<b>1.51</b>
<b>管理的職業</b>	<b>14</b>	<b>12</b>	<b>1.17</b>
<b>専門的・技術的職業</b>	<b>904</b>	<b>275</b>	<b>3.29</b>
開発技術者	52	7	7.43
製造技術者	33	32	1.03
建築・土木技術者等	291	23	12.65
情報処理・通信技術者	15	12	1.25
その他の技術者	2	-	-
医師、薬剤師等	21	2	10.50
保健師、助産師、看護師	162	55	2.95
医療技術者	79	19	4.16
その他の保健医療	27	15	1.80
社会福祉の専門的職業	163	54	3.02
美術家、デザイナー等	15	15	1.00
その他の専門的職業	44	41	1.07
<b>事務的職業</b>	<b>331</b>	<b>685</b>	<b>0.48</b>
一般事務員	225	614	0.37
会計事務員	28	25	1.12
生産関連事務員	33	17	1.94
営業・販売関連事務員	33	23	1.43
外勤事務員	3	-	-
運輸・郵便事務	9	3	3.00
事務用機器操作の職業	-	3	-
<b>販売の職業</b>	<b>397</b>	<b>204</b>	<b>1.95</b>
商品販売の職業	198	120	1.65
販売類似の職業	9	1	9.00
営業の職業	190	83	2.29
<b>サービスの職業</b>	<b>772</b>	<b>283</b>	<b>2.73</b>
家庭生活支援サービス	-	1	-
介護サービスの職業	247	72	3.43
保健医療サービス	39	19	2.05
生活衛生サービス	68	6	11.33
飲食物調理の職業	187	88	2.13
接客・給仕の職業	189	71	2.66
居住施設・ビルの管理	1	9	0.11
その他のサービス	41	17	2.41
<b>保安の職業</b>	<b>138</b>	<b>28</b>	<b>4.93</b>
<b>農林漁業の職業</b>	<b>38</b>	<b>34</b>	<b>1.12</b>
<b>生産工程の職業</b>	<b>732</b>	<b>508</b>	<b>1.44</b>
生産設備(金属)	5	19	0.26
生産設備(金属除く)	8	9	0.89
生産設備(機械)	3	4	0.75
金属材料製造等	172	39	4.41
製品製造・加工処理	224	207	1.08
機械組立の職業	69	86	0.80
機械整備・修理の職業	165	24	6.88
製品検査(金属)	11	14	0.79
製品検査(金属除く)	20	9	2.22
機械検査の職業	6	13	0.46
生産関連・生産類似	49	84	0.58
<b>輸送・機械運転の職業</b>	<b>276</b>	<b>128</b>	<b>2.16</b>
鉄道運転の職業	4	-	-
自動車運転の職業	191	96	1.99
船舶・航空機運転	3	2	1.50
その他の輸送の職業	21	16	1.31
定置・建設機械運転	57	14	4.07
<b>建設・探掘の職業</b>	<b>384</b>	<b>74</b>	<b>5.19</b>
建設躯体工事の職業	71	4	17.75
建設の職業	86	31	2.77
電気工事の職業	71	8	8.88
土木の職業	152	29	5.24
探掘の職業	4	2	2.00
<b>運搬・清掃等の職業</b>	<b>165</b>	<b>378</b>	<b>0.44</b>
運搬の職業	87	76	1.14
清掃の職業	35	80	0.44
包装の職業	11	5	2.20
その他の運搬等の職業	32	217	0.15
<b>分類不能の職業</b>	<b>147</b>	<b>-</b>	<b>-</b>
<b>(IT関連の職業計)</b>	<b>86</b>	<b>38</b>	<b>2.26</b>
(IT技術関連)	60	19	3.16
(IT操作関連)	15	13	1.15
(IT製造関連)	11	6	1.83
<b>(福祉関連の職業計)</b>	<b>573</b>	<b>174</b>	<b>3.29</b>
(介護関連)	366	103	3.55
(その他の福祉)	207	71	2.92

## ◎常用的パート

### ハローワーク北部3所計

(福知山所、舞鶴所、峰山所)

(単位:人倍)

職業計	求人募集数	求職者数	求人倍率
<b>職業計</b>	<b>2,962</b>	<b>2,250</b>	<b>1.32</b>
<b>管理的職業</b>	<b>2</b>	<b>3</b>	<b>0.67</b>
<b>専門的・技術的職業</b>	<b>408</b>	<b>210</b>	<b>1.94</b>
開発技術者	-	4	-
製造技術者	-	13	-
建築・土木技術者等	3	-	-
情報処理・通信技術者	1	-	-
その他の技術者	-	1	-
医師、薬剤師等	15	0	-
保健師、助産師、看護師	133	70	1.90
医療技術者	36	12	3.00
その他の保健医療	12	7	1.71
社会福祉の専門的職業	133	64	2.08
美術家、デザイナー等	14	6	2.33
その他の専門的職業	61	33	1.85
<b>事務的職業</b>	<b>261</b>	<b>474</b>	<b>0.55</b>
一般事務員	235	447	0.53
会計事務員	6	5	1.20
生産関連事務員	7	6	1.17
営業・販売関連事務員	10	11	0.91
外勤事務員	1	-	-
運輸・郵便事務	1	1	1.00
事務用機器操作の職業	1	4	0.25
<b>販売の職業</b>	<b>389</b>	<b>123</b>	<b>3.16</b>
商品販売の職業	381	113	3.37
販売類似の職業	1	1	1.00
営業の職業	7	9	0.78
<b>サービスの職業</b>	<b>1,105</b>	<b>356</b>	<b>3.10</b>
家庭生活支援サービス	1	1	1.00
介護サービスの職業	206	74	2.78
保健医療サービス	48	20	2.40
生活衛生サービス	71	13	5.46
飲食物調理の職業	259	144	1.80
接客・給仕の職業	434	72	6.03
居住施設・ビルの管理	9	6	1.50
その他のサービス	77	26	2.96
<b>保安の職業</b>	<b>35</b>	<b>17</b>	<b>2.06</b>
<b>農林漁業の職業</b>	<b>48</b>	<b>17</b>	<b>2.82</b>
<b>生産工程の職業</b>	<b>210</b>	<b>218</b>	<b>0.96</b>
生産設備(金属)	1	2	0.50
生産設備(金属除く)	-	5	-
生産設備(機械)	-	2	-
金属材料製造等	14	10	1.40
製品製造・加工処理	123	87	1.41
機械組立の職業	19	39	0.49
機械整備・修理の職業	5	3	1.67
製品検査(金属)	7	14	0.50
製品検査(金属除く)	30	18	1.67
機械検査の職業	4	6	0.67
生産関連・生産類似	7	32	0.22
<b>輸送・機械運転の職業</b>	<b>70</b>	<b>51</b>	<b>1.37</b>
鉄道運転の職業	-	-	-
自動車運転の職業	61	45	1.36
船舶・航空機運転	-	-	-
その他の輸送の職業	-	3	-
定置・建設機械運転	9	3	3.00
<b>建設・探掘の職業</b>	<b>6</b>	<b>6</b>	<b>1.00</b>
建設躯体工事の職業	-	2	-
建設の職業	-	1	-
電気工事の職業	-	1	-
土木の職業	6	2	3.00
探掘の職業	-	-	-
<b>運搬・清掃等の職業</b>	<b>428</b>	<b>632</b>	<b>0.68</b>
運搬の職業	88	39	2.26
清掃の職業	185	150	1.23
包装の職業	16	13	1.23
その他の運搬等の職業	139	430	0.32
<b>分類不能の職業</b>	<b>143</b>	<b>-</b>	<b>-</b>
<b>(IT関連の職業計)</b>	<b>8</b>	<b>14</b>	<b>0.57</b>
(IT技術関連)	1	3	0.33
(IT操作関連)	7	8	0.88
(IT製造関連)	-	3	-
<b>(福祉関連の職業計)</b>	<b>415</b>	<b>169</b>	<b>2.46</b>
(介護関連)	274	95	2.88
(その他の福祉)	141	74	1.91

※ 資料出所:職業安定業務統計

※ 職種は平成24年3月改定「厚生労働省編職業分類表」に基づくもの。

※ 有効求人倍率は原数値

※ この数値は、京都労働局管内の北部3公共職業安定所の合計数です。

※ 求人募集数・求職者数・求人倍率は正式にはそれぞれ有効求人数・有効求職者数・有効求人倍率といます。

※ 常用とは、雇用契約において雇用期間の定めがないか又は4ヶ月以上の雇用期間が定められているもの(季節労働者を除く)をいいます。

※ 常用的パートとは、パートタイムの内雇用期間の定めがないか又は4ヶ月以上の雇用期間によって就労するものをいいます。

※ 「IT関連の職業」及び「福祉関連の職業」についてはそれぞれの職業から抽出した内数

「IT技術関連」とは、電気・電子・電気通信設計技術者、同機器生産技術者、システムコンサルタント、システム設計技術者、ソフトウェア開発技術者、プログラマーなど

「IT操作関連」とは、グラフィックデザイナー、ウェブデザイナー、データ入力係員、製図工など

「IT製造関連」とは、電気通信機械器具組立工、半導体製品製造工、被覆電線製造工、電気通信機械器具修理工、通信線架敷・敷設作業員、電気通信設備作業員など

「介護関連」とは、福祉施設指導専門員、介護支援専門員、医療ソーシャルワーカー、家政婦(夫)、家事手伝い、施設介護員、訪問介護職など

「その他の福祉」とは、保健師、助産師、看護師、理学療法士、作業療法士、視能訓練士、言語聴覚士、福祉相談・指導専門員など

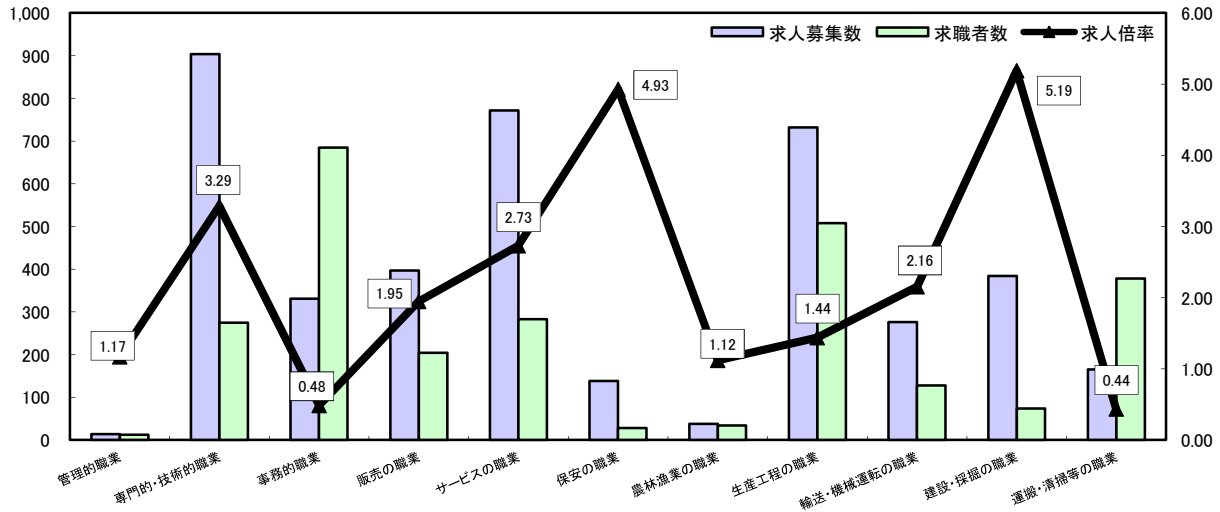
# 求人・求職バランスシート

平成31年3月

ハローワーク北部3所

(福知山所、舞鶴所、峰山所)

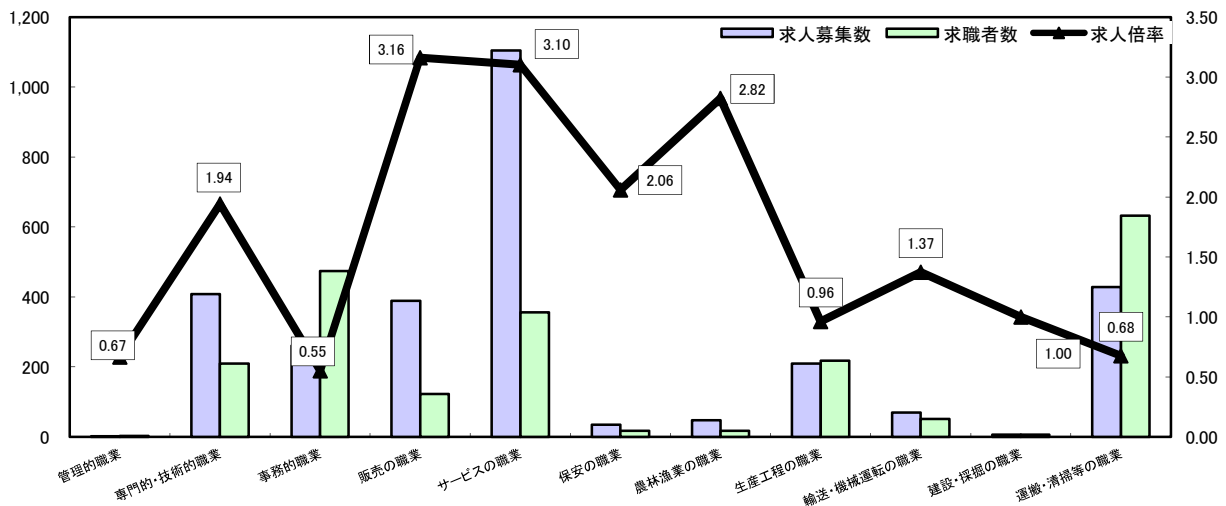
## 常 用



\*求人募集数・求職者数は左目盛(人)、求人倍率は右目盛(倍)

	管理的職業	専門的・技術的職業	事務的職業	販売の職業	サービスの職業	保安の職業	農林漁業の職業	生産工程の職業	輸送・機械運転の職業	建設・採掘の職業	運搬・清掃等の職業	職業の合計
求人募集数	14	904	331	397	772	138	38	732	276	384	165	4,151
求職者数	12	275	685	204	283	28	34	508	128	74	378	2,756
求人倍率	1.17	3.29	0.48	1.95	2.73	4.93	1.12	1.44	2.16	5.19	0.44	1.51

## 常用的パート



\*求人募集数・求職者数は左目盛(人)、求人倍率は右目盛(倍)

	管理的職業	専門的・技術的職業	事務的職業	販売の職業	サービスの職業	保安の職業	農林漁業の職業	生産工程の職業	輸送・機械運転の職業	建設・採掘の職業	運搬・清掃等の職業	職業の合計
求人募集数	2	408	261	389	1,105	35	48	210	70	6	428	2,962
求職者数	3	210	474	123	356	17	17	218	51	6	632	2,250
求人倍率	0.67	1.94	0.55	3.16	3.10	2.06	2.82	0.96	1.37	1.00	0.68	1.32

- (注) 1 求人募集数・求職者数・求人倍率は正式にはそれぞれ有効求人数・有効求職者数・有効求人倍率といいます。  
 2 求人倍率は、求職者1人あたりの求人募集数を意味しています。  
 3 [職業の合計]欄には、[職業分類不能]を含みます。  
 4 常用とは、雇用契約において雇用期間の定めがないか又は4ヶ月以上の雇用期間が定められているもの(季節労働者を除く)をいいます。  
 5 常用的パートとは、パートタイムのうち雇用期間の定めがないか又は4ヶ月以上の雇用期間によって就労するものをいいます。