

# 求人・求職バランスシート(平成31年1月分)

京都労働局

◎常用

(単位:人倍)

職業計	求人募集数	求職者数	求人倍率
<b>職業計</b>	<b>31,684</b>	<b>21,305</b>	<b>1.49</b>
<b>管理的職業</b>	<b>123</b>	<b>87</b>	<b>1.41</b>
<b>専門的・技術的職業</b>	<b>7,389</b>	<b>3,068</b>	<b>2.41</b>
開発技術者	520	135	3.85
製造技術者	223	251	0.89
建築・土木技術者等	1,140	162	7.04
情報処理・通信技術者	670	334	2.01
その他の技術者	23	10	2.30
医師・薬剤師等	157	33	4.76
保健師、助産師、看護師	1,092	387	2.82
医療技術者	549	142	3.87
その他の保健医療	624	221	2.82
社会福祉の専門的職業	1,786	434	4.12
美術家、デザイナー等	190	413	0.46
その他の専門的職業	415	546	0.76
<b>事務的職業</b>	<b>2,790</b>	<b>6,481</b>	<b>0.43</b>
一般事務員	1,811	5,399	0.34
会計事務員	258	425	0.61
生産関連事務員	280	186	1.51
営業・販売関連事務員	348	410	0.85
外勤事務員	6	1	6.00
運輸・郵便事務	69	21	3.29
事務用機器操作の職業	18	39	0.46
<b>販売の職業</b>	<b>4,410</b>	<b>1,869</b>	<b>2.36</b>
商品販売の職業	2,299	817	2.81
販売類似の職業	129	29	4.45
営業の職業	1,982	1,023	1.94
<b>サービスの職業</b>	<b>5,844</b>	<b>2,080</b>	<b>2.81</b>
家庭生活支援サービス	2	6	0.33
介護サービスの職業	2,260	612	3.69
保健医療サービス	362	91	3.98
生活衛生サービス	636	181	3.51
飲食物調理の職業	1,380	505	2.73
接客・給仕の職業	1,003	446	2.25
居住施設・ビルの管理	53	116	0.46
その他のサービス	148	123	1.20
<b>保安の職業</b>	<b>789</b>	<b>116</b>	<b>6.83</b>
<b>農林漁業の職業</b>	<b>162</b>	<b>112</b>	<b>1.45</b>
<b>生産工程の職業</b>	<b>3,758</b>	<b>2,041</b>	<b>1.84</b>
生産設備(金属)	36	49	0.73
生産設備(金属除く)	125	46	2.72
生産設備(機械)	80	45	1.78
金属材料製造等	958	242	3.96
製品製造・加工処理	988	803	1.23
機械組立の職業	569	325	1.75
機械整備・修理の職業	546	116	4.71
製品検査(金属)	42	24	1.75
製品検査(金属除く)	75	39	1.92
機械検査の職業	71	19	3.74
生産関連・生産類似	268	333	0.80
<b>輸送・機械運転の職業</b>	<b>2,666</b>	<b>758</b>	<b>3.52</b>
鉄道運転の職業	2	1	2.00
自動車運転の職業	2,291	502	4.56
船舶・航空機運転	8	3	2.67
その他の輸送の職業	83	83	1.00
定置・建設機械運転	282	169	1.67
<b>建設・探掘の職業</b>	<b>2,233</b>	<b>280</b>	<b>7.98</b>
建設躯体工事の職業	444	19	23.37
建設の職業	700	92	7.61
電気工事の職業	393	86	4.57
土木の職業	687	81	8.48
探掘の職業	9	2	4.50
<b>運搬・清掃等の職業</b>	<b>1,540</b>	<b>2,049</b>	<b>0.76</b>
運搬の職業	777	503	1.54
清掃の職業	309	330	0.94
包装の職業	59	21	2.81
その他の運搬等の職業	395	1,195	0.33
<b>分類不能の職業</b>		<b>2,364</b>	-
<b>(IT関連の職業計)</b>	<b>1,355</b>	<b>844</b>	<b>1.61</b>
(IT技術関連)	1,007	451	2.23
(IT操作関連)	197	349	0.56
(IT製造関連)	151	44	3.43
<b>(福祉関連の職業計)</b>	<b>4,702</b>	<b>1,328</b>	<b>3.54</b>
(介護関連)	3,250	821	3.96
(その他の福祉)	1,452	507	2.86

◎常用的パート

(単位:人倍)

職業計	求人募集数	求職者数	求人倍率
<b>職業計</b>	<b>21,818</b>	<b>13,990</b>	<b>1.56</b>
<b>管理的職業</b>	<b>4</b>	<b>12</b>	<b>0.33</b>
<b>専門的・技術的職業</b>	<b>3,142</b>	<b>1,514</b>	<b>2.08</b>
開発技術者	7	26	0.27
製造技術者	7	83	0.08
建築・土木技術者等	41	28	1.46
情報処理・通信技術者	19	32	0.59
その他の技術者	3	3	1.00
医師・薬剤師等	161	53	3.04
保健師、助産師、看護師	845	435	1.94
医療技術者	295	88	3.35
その他の保健医療	193	78	2.47
社会福祉の専門的職業	988	347	2.85
美術家、デザイナー等	126	100	1.26
その他の専門的職業	457	241	1.90
<b>事務的職業</b>	<b>2,243</b>	<b>3,305</b>	<b>0.68</b>
一般事務員	1,725	2,974	0.58
会計事務員	156	124	1.26
生産関連事務員	176	56	3.14
営業・販売関連事務員	122	101	1.21
外勤事務員	1	4	0.25
運輸・郵便事務	34	8	4.25
事務用機器操作の職業	29	38	0.76
<b>販売の職業</b>	<b>1,929</b>	<b>864</b>	<b>2.23</b>
商品販売の職業	1,856	761	2.44
販売類似の職業	3	12	0.25
営業の職業	70	91	0.77
<b>サービスの職業</b>	<b>7,872</b>	<b>1,838</b>	<b>4.28</b>
家庭生活支援サービス	32	17	1.88
介護サービスの職業	2,527	463	5.46
保健医療サービス	377	80	4.71
生活衛生サービス	552	120	4.60
飲食物調理の職業	1,982	549	3.61
接客・給仕の職業	1,880	351	5.36
居住施設・ビルの管理	65	112	0.58
その他のサービス	457	146	3.13
<b>保安の職業</b>	<b>520</b>	<b>83</b>	<b>6.27</b>
<b>農林漁業の職業</b>	<b>125</b>	<b>55</b>	<b>2.27</b>
<b>生産工程の職業</b>	<b>1,479</b>	<b>700</b>	<b>2.11</b>
生産設備(金属)	5	4	1.25
生産設備(金属除く)	24	5	4.80
生産設備(機械)	1	9	0.11
金属材料製造等	131	34	3.85
製品製造・加工処理	795	356	2.23
機械組立の職業	214	100	2.14
機械整備・修理の職業	72	17	4.24
製品検査(金属)	32	21	1.52
製品検査(金属除く)	108	32	3.38
機械検査の職業	40	11	3.64
生産関連・生産類似	57	111	0.51
<b>輸送・機械運転の職業</b>	<b>749</b>	<b>219</b>	<b>3.42</b>
鉄道運転の職業		0	-
自動車運転の職業	692	169	4.09
船舶・航空機運転			-
その他の輸送の職業	15	19	0.79
定置・建設機械運転	42	31	1.35
<b>建設・探掘の職業</b>	<b>123</b>	<b>27</b>	<b>4.56</b>
建設躯体工事の職業	15	2	7.50
建設の職業	36	10	3.60
電気工事の職業	11	11	1.00
土木の職業	61	3	20.33
探掘の職業		1	-
<b>運搬・清掃等の職業</b>	<b>3,632</b>	<b>3,360</b>	<b>1.08</b>
運搬の職業	699	192	3.64
清掃の職業	1,709	702	2.43
包装の職業	215	73	2.95
その他の運搬等の職業	1,009	2,393	0.42
<b>分類不能の職業</b>		<b>2,013</b>	-
<b>(IT関連の職業計)</b>	<b>173</b>	<b>168</b>	<b>1.03</b>
(IT技術関連)	25	53	0.47
(IT操作関連)	105	100	1.05
(IT製造関連)	43	15	2.87
<b>(福祉関連の職業計)</b>	<b>3,965</b>	<b>1,074</b>	<b>3.69</b>
(介護関連)	3,035	580	5.23
(その他の福祉)	930	494	1.88

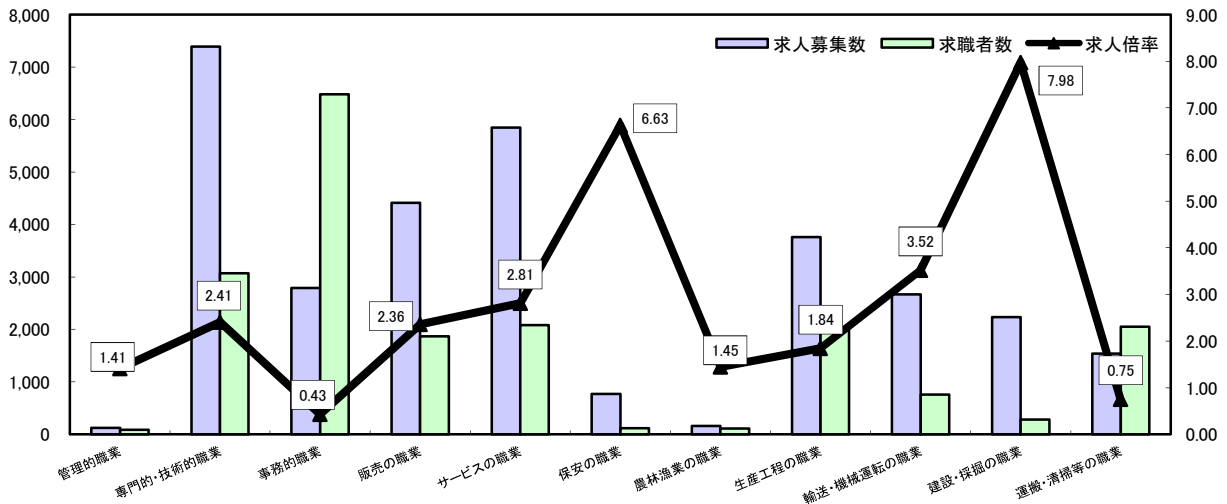
※ 資料出所:職業安定業務統計  
 ※ 職種は平成24年3月改定「厚生労働省編職業分類表」に基づくもの。  
 ※ 有効求人倍率は原数値  
 ※ この数値は、京都労働局管内の公共職業安定所の合計数です。  
 ※ 求人募集数・求職者数・求人倍率は正式にはそれぞれ有効求人数・有効求職者数・有効求人倍率といえます。  
 ※ 常用とは、雇用契約において雇用期間の定めがないか又は4ヶ月以上の雇用期間が定められているもの(季節労働者を除く)をいいます。  
 ※ 常用的パートとは、パートタイムの内雇用期間の定めがないか又は4ヶ月以上の雇用期間によって就労するものをいいます。  
 ※ 「IT関連の職業」及び「福祉関連の職業」についてはそれぞれの職業から抽出した内数  
 「IT技術関連」とは、電気・電子・電気通信設計技術者、同機器生産技術者、システムコンサルタント、システム設計技術者、ソフトウェア開発技術者、プログラマーなど  
 「IT操作関連」とは、グラフィックデザイナー、ウェブデザイナー、データ入力係員、製図工など  
 「IT製造関連」とは、電気通信機械器具組立工、半導体製品製造工、被覆電線製造工、電気通信機械器具修理工、通信線架敷・敷設作業員、電気通信設備作業員など  
 「介護関連」とは、福祉施設指導専門員、介護支援専門員、医療ソーシャルワーカー、家政婦(夫)、家事手伝、施設介護員、訪問介護職など  
 「その他の福祉」とは、保健師、助産師、看護師、理学療法士、作業療法士、視能訓練士、言語聴覚士、福祉相談・指導専門員など

# 求人・求職バランスシート

平成31年1月

京都労働局

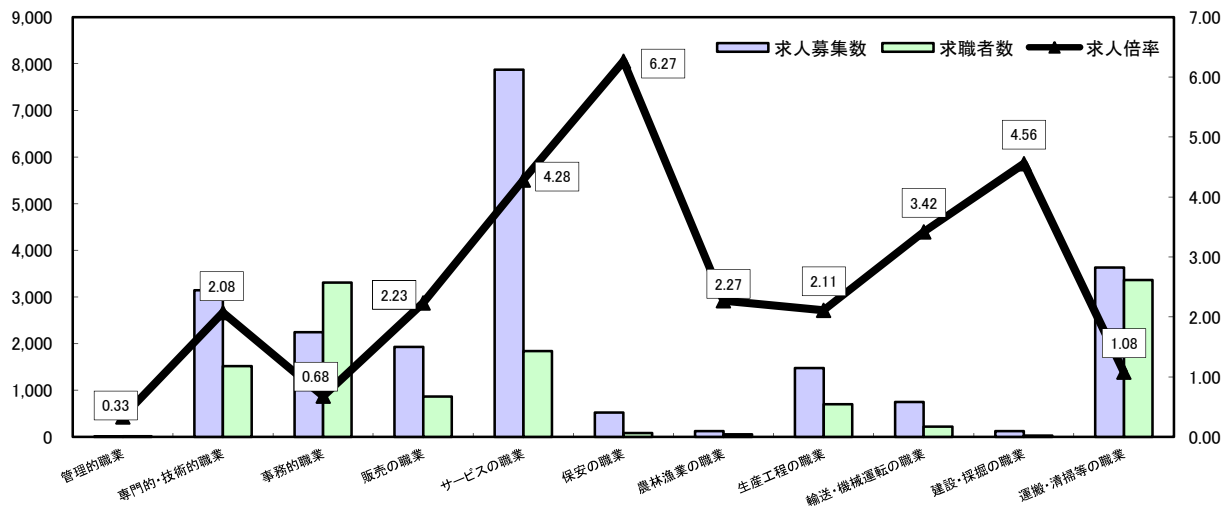
## 常 用



\*求人募集数・求職者数は左目盛(人)、求人倍率は右目盛(倍)

	管理的職業	専門的・技術的職業	事務的職業	販売の職業	サービスの職業	保安の職業	農林漁業の職業	生産工程の職業	輸送・機械運転の職業	建設・採掘の職業	運搬・清掃等の職業	職業の合計
求人募集数	123	7,389	2,790	4,410	5,844	769	162	3,758	2,666	2,233	1,540	31,684
求職者数	87	3,068	6,481	1,869	2,080	116	112	2,041	758	280	2,049	21,305
求人倍率	1.41	2.41	0.43	2.36	2.81	6.63	1.45	1.84	3.52	7.98	0.75	1.49

## 常用的パート



\*求人募集数・求職者数は左目盛(人)、求人倍率は右目盛(倍)

	管理的職業	専門的・技術的職業	事務的職業	販売の職業	サービスの職業	保安の職業	農林漁業の職業	生産工程の職業	輸送・機械運転の職業	建設・採掘の職業	運搬・清掃等の職業	職業の合計
求人募集数	4	3,142	2,243	1,929	7,872	520	125	1,479	749	123	3,632	21,818
求職者数	12	1,514	3,305	864	1,838	83	55	700	219	27	3,360	13,990
求人倍率	0.33	2.08	0.68	2.23	4.28	6.27	2.27	2.11	3.42	4.56	1.08	1.56

- (注) 1 求人募集数・求職者数・求人倍率は正式にはそれぞれ有効求人人数・有効求職者数・有効求人倍率といいます。  
 2 求人倍率は、求職者1人あたりの求人募集数を意味しています。  
 3 [職業の合計]欄には、[職業分類不能]を含みます。  
 4 常用とは、雇用契約において雇用期間の定めがないか又は4ヶ月以上の雇用期間が定められているもの(季節労働者を除く)をいいます。  
 5 常用的パートとは、パートタイムのうち雇用期間の定めがないか又は4ヶ月以上の雇用期間によって就労するものをいいます。

# 求人・求職バランスシート(平成31年1月分)

ハローワーク南部5所計

◎常用

◎常用的パート

(京都西陣所、京都七条所、伏見所、宇治所、京都田辺所)

	(単位:人/倍)		
	求人募集数	求職者数	求人倍率
<b>職業計</b>	<b>27,643</b>	<b>18,804</b>	<b>1.47</b>
<b>管理的職業</b>	<b>106</b>	<b>76</b>	<b>1.39</b>
<b>専門的・技術的職業</b>	<b>6,501</b>	<b>2,813</b>	<b>2.31</b>
開発技術者	475	129	3.68
製造技術者	192	218	0.88
建築・土木技術者等	848	143	5.93
情報処理・通信技術者	653	319	2.05
その他の技術者	19	10	1.90
医師・薬剤師等	135	29	4.66
保健師、助産師、看護師	933	333	2.80
医療技術者	467	126	3.71
その他の保健医療	600	203	2.96
社会福祉の専門的職業	1,634	386	4.23
美術家、デザイナー等	179	398	0.45
その他の専門的職業	366	519	0.71
<b>事務的職業</b>	<b>2,451</b>	<b>5,878</b>	<b>0.42</b>
一般事務員	1,586	4,864	0.33
会計事務員	233	408	0.57
生産関連事務員	238	168	1.42
営業・販売関連事務員	316	382	0.83
外勤事務員	2	1	2.00
運輸・郵便事務	58	19	3.05
事務用機器操作の職業	18	36	0.50
<b>販売の職業</b>	<b>4,029</b>	<b>1,692</b>	<b>2.38</b>
商品販売の職業	2,120	721	2.94
販売類似の職業	120	28	4.29
営業の職業	1,789	943	1.90
<b>サービスの職業</b>	<b>5,118</b>	<b>1,815</b>	<b>2.82</b>
家庭生活支援サービス	2	5	0.40
介護サービスの職業	2,006	525	3.82
保健医療サービス	323	76	4.25
生活衛生サービス	567	172	3.30
飲食物調理の職業	1,216	432	2.81
接客・給仕の職業	840	383	2.19
居住施設・ビルの管理	52	112	0.46
その他のサービス	112	110	1.02
<b>保安の職業</b>	<b>655</b>	<b>91</b>	<b>7.20</b>
<b>農林漁業の職業</b>	<b>125</b>	<b>82</b>	<b>1.52</b>
<b>生産工程の職業</b>	<b>3,065</b>	<b>1,559</b>	<b>1.97</b>
生産設備(金属)	28	25	1.12
生産設備(金属除く)	113	36	3.14
生産設備(機械)	77	42	1.83
金属材料製造等	800	195	4.10
製品製造・加工処理	772	622	1.24
機械組立の職業	501	252	1.99
機械整備・修理の職業	391	91	4.30
製品検査(金属)	29	12	2.42
製品検査(金属除く)	64	21	3.05
機械検査の職業	64	12	5.33
生産関連・生産類似	226	251	0.90
<b>輸送・機械運転の職業</b>	<b>2,383</b>	<b>633</b>	<b>3.76</b>
鉄道運転の職業	1	1	-
自動車運転の職業	2,087	406	5.14
船舶・航空機運転	1	1	-
その他の輸送の職業	67	66	1.02
定置・建設機械運転	229	159	1.44
<b>建設・探掘の職業</b>	<b>1,834</b>	<b>207</b>	<b>8.86</b>
建設躯体工事の職業	368	15	24.53
建設の職業	598	64	9.34
電気工事の職業	330	73	4.52
土木の職業	532	54	9.85
探掘の職業	6	1	6.00
<b>運搬・清掃等の職業</b>	<b>1,378</b>	<b>1,714</b>	<b>0.80</b>
運搬の職業	690	435	1.59
清掃の職業	285	253	1.13
包装の職業	48	17	2.82
その他の運搬等の職業	353	1,009	0.35
<b>分類不能の職業</b>		<b>2,244</b>	<b>-</b>
<b>(IT関連の職業計)</b>	<b>1,276</b>	<b>803</b>	<b>1.59</b>
(IT技術関連)	953	426	2.24
(IT操作関連)	185	338	0.55
(IT製造関連)	138	39	3.54
<b>(福祉関連の職業計)</b>	<b>4,131</b>	<b>1,153</b>	<b>3.58</b>
(介護関連)	2,887	711	4.06
(その他の福祉)	1,244	442	2.81

	(単位:人/倍)		
	求人募集数	求職者数	求人倍率
<b>職業計</b>	<b>19,249</b>	<b>11,891</b>	<b>1.62</b>
<b>管理的職業</b>	<b>3</b>	<b>10</b>	<b>0.30</b>
<b>専門的・技術的職業</b>	<b>2,842</b>	<b>1,321</b>	<b>2.15</b>
開発技術者	7	25	0.28
製造技術者	7	69	0.10
建築・土木技術者等	38	28	1.36
情報処理・通信技術者	19	30	0.63
その他の技術者	3	2	1.50
医師・薬剤師等	146	51	2.86
保健師、助産師、看護師	724	355	2.04
医療技術者	261	80	3.26
その他の保健医療	184	73	2.52
社会福祉の専門的職業	909	292	3.11
美術家、デザイナー等	115	95	1.21
その他の専門的職業	429	221	1.94
<b>事務的職業</b>	<b>2,032</b>	<b>2,874</b>	<b>0.71</b>
一般事務員	1,545	2,564	0.60
会計事務員	148	117	1.26
生産関連事務員	167	50	3.34
営業・販売関連事務員	114	95	1.20
外勤事務員	1	4	-
運輸・郵便事務	29	8	3.63
事務用機器操作の職業	29	36	0.81
<b>販売の職業</b>	<b>1,565</b>	<b>737</b>	<b>2.12</b>
商品販売の職業	1,497	648	2.31
販売類似の職業	2	9	0.22
営業の職業	66	80	0.83
<b>サービスの職業</b>	<b>6,908</b>	<b>1,506</b>	<b>4.59</b>
家庭生活支援サービス	31	15	2.07
介護サービスの職業	2,335	403	5.79
保健医療サービス	347	65	5.34
生活衛生サービス	477	109	4.38
飲食物調理の職業	1,765	417	4.23
接客・給仕の職業	1,521	273	5.57
居住施設・ビルの管理	54	103	0.52
その他のサービス	378	121	3.12
<b>保安の職業</b>	<b>488</b>	<b>67</b>	<b>7.28</b>
<b>農林漁業の職業</b>	<b>99</b>	<b>45</b>	<b>2.20</b>
<b>生産工程の職業</b>	<b>1,265</b>	<b>518</b>	<b>2.44</b>
生産設備(金属)	4	3	1.33
生産設備(金属除く)	23	4	5.75
生産設備(機械)	1	7	0.14
金属材料製造等	117	20	5.85
製品製造・加工処理	678	275	2.47
機械組立の職業	190	74	2.57
機械整備・修理の職業	67	13	5.15
製品検査(金属)	20	7	2.86
製品検査(金属除く)	73	17	4.29
機械検査の職業	40	6	6.67
生産関連・生産類似	52	92	0.57
<b>輸送・機械運転の職業</b>	<b>686</b>	<b>174</b>	<b>3.94</b>
鉄道運転の職業	1	0	-
自動車運転の職業	635	134	4.74
船舶・航空機運転	1	1	-
その他の輸送の職業	15	14	1.07
定置・建設機械運転	36	26	1.38
<b>建設・探掘の職業</b>	<b>114</b>	<b>24</b>	<b>4.75</b>
建設躯体工事の職業	15	2	7.50
建設の職業	34	9	3.78
電気工事の職業	11	10	1.10
土木の職業	54	2	27.00
探掘の職業	1	1	-
<b>運搬・清掃等の職業</b>	<b>3,247</b>	<b>2,715</b>	<b>1.20</b>
運搬の職業	604	148	4.08
清掃の職業	1,549	561	2.76
包装の職業	197	63	3.13
その他の運搬等の職業	897	1,943	0.46
<b>分類不能の職業</b>		<b>1,900</b>	<b>-</b>
<b>(IT関連の職業計)</b>	<b>167</b>	<b>155</b>	<b>1.08</b>
(IT技術関連)	25	48	0.52
(IT操作関連)	100	94	1.06
(IT製造関連)	42	13	3.23
<b>(福祉関連の職業計)</b>	<b>3,596</b>	<b>915</b>	<b>3.93</b>
(介護関連)	2,795	505	5.53
(その他の福祉)	801	410	1.95

※ 資料出所:職業安定業務統計  
 ※ 職種は平成24年3月改定「厚生労働省編職業分類表」に基づくもの。  
 ※ 有効求人倍率は原数値  
 ※ この数値は、京都労働局管内の南部5公共職業安定所の合計数です。  
 ※ 求人募集数・求職者数・求人倍率は正式にはそれぞれ有効求人数・有効求職者数・有効求人倍率といえます。  
 ※ 常用とは、雇用契約において雇用期間の定めがないか又は4ヶ月以上の雇用期間が定められているもの(季節労働者を除く)をいいます。  
 ※ 常用的パートとは、パートタイムの内雇用期間の定めがないか又は4ヶ月以上の雇用期間によって就労するものをいいます。  
 ※ 「IT関連の職業」及び「福祉関連の職業」についてはそれぞれの職業から抽出した内数  
 「IT技術関連」とは、電気・電子・電気通信設計技術者、同機器生産技術者、システムコンサルタント、システム設計技術者、ソフトウェア開発技術者、プログラマーなど  
 「IT操作関連」とは、グラフィックデザイナー、ウェブデザイナー、データ入力係員、製図工など  
 「IT製造関連」とは、電気通信機械器具組立工、半導体製品製造工、被覆電線製造工、電気通信機械器具修理工、通信線架線敷設作業員、電気通信設備作業員など  
 「介護関連」とは、福祉施設指導専門員、介護支援専門員、医療ソーシャルワーカー、家政婦(夫)、家事手伝い、施設介護員、訪問介護職など  
 「その他の福祉」とは、保健師、助産師、看護師、理学療法士、作業療法士、視能訓練士、言語聴覚士、福祉相談・指導専門員など

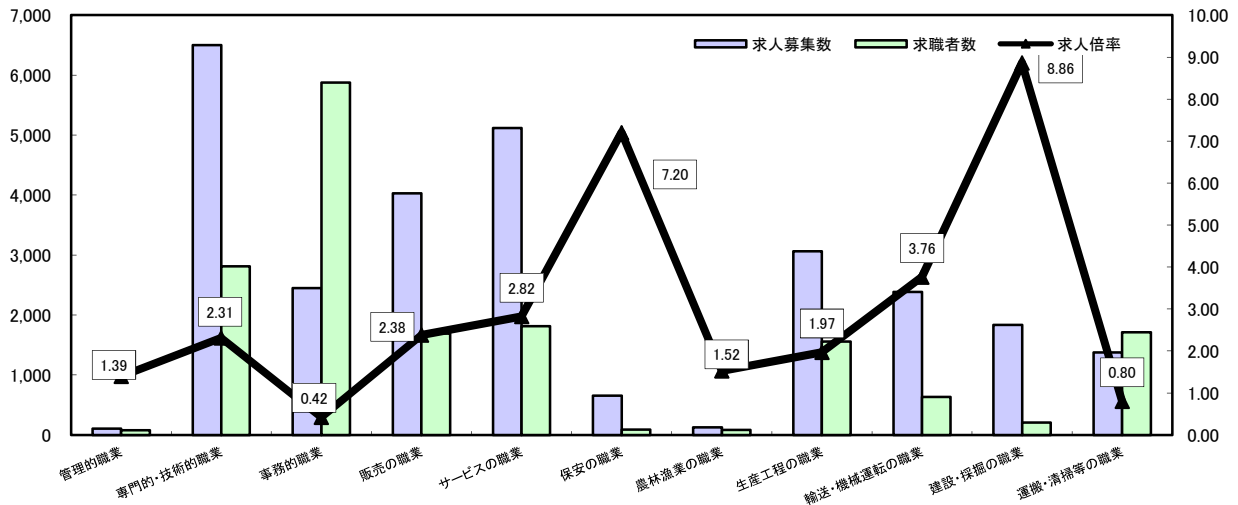
# 求人・求職バランスシート

平成31年1月

ハローワーク南部5所

(京都西陣所、京都七条所、伏見所、宇治所、京都田辺所)

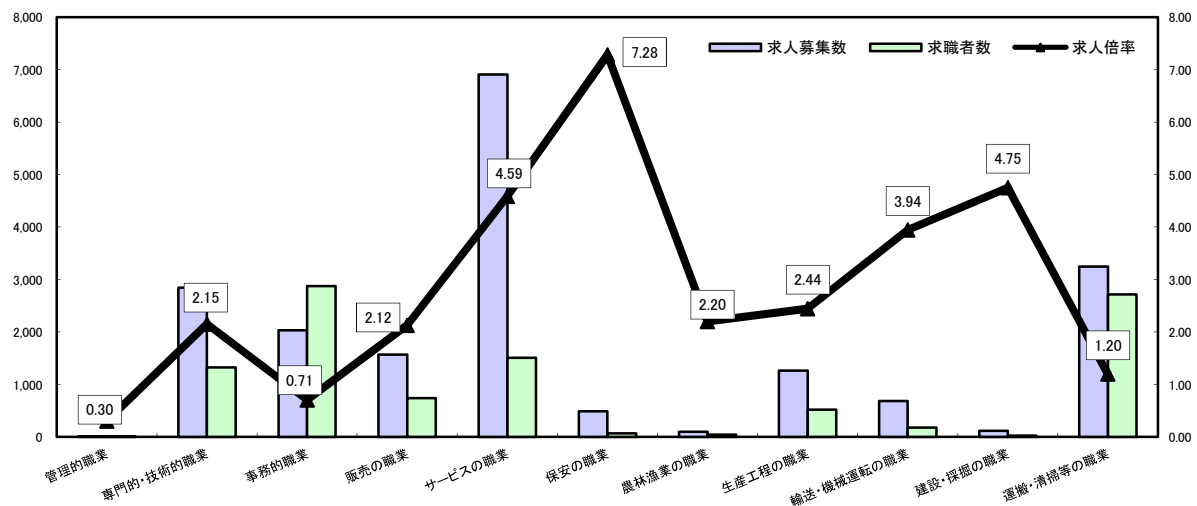
## 常用



\*求人募集数・求職者数は左目盛(人)、求人倍率は右目盛(倍)

	管理的職業	専門的・技術的職業	事務的職業	販売の職業	サービスの職業	保安の職業	農林漁業の職業	生産工程の職業	輸送・機械運転の職業	建設・採掘の職業	運搬・清掃等の職業	職業の合計
求人募集数	106	6,501	2,451	4,029	5,118	655	125	3,065	2,383	1,834	1,376	27,643
求職者数	76	2,813	5,878	1,692	1,815	91	82	1,559	633	207	1,714	18,804
求人倍率	1.39	2.31	0.42	2.38	2.82	7.20	1.52	1.97	3.76	8.86	0.80	1.47

## 常用的パート



\*求人募集数・求職者数は左目盛(人)、求人倍率は右目盛(倍)

	管理的職業	専門的・技術的職業	事務的職業	販売の職業	サービスの職業	保安の職業	農林漁業の職業	生産工程の職業	輸送・機械運転の職業	建設・採掘の職業	運搬・清掃等の職業	職業の合計
求人募集数	3	2,842	2,032	1,565	6,908	488	99	1,265	686	114	3,247	19,249
求職者数	10	1,321	2,874	737	1,506	67	45	518	174	24	2,715	11,891
求人倍率	0.30	2.15	0.71	2.12	4.59	7.28	2.20	2.44	3.94	4.75	1.20	1.62

- (注) 1 求人募集数・求職者数・求人倍率は正式にはそれぞれ有効求人数・有効求職者数・有効求人倍率といいます。  
 2 求人倍率は、求職者1人あたりの求人募集数を意味しています。  
 3 [職業の合計]欄には、[職業分類不能]を含みます。  
 4 常用とは、雇用契約において雇用期間の定めがないか又は4ヶ月以上の雇用期間が定められているもの(季節労働者を除く)をいいます。  
 5 常用的パートとは、パートタイムのうち雇用期間の定めがないか又は4ヶ月以上の雇用期間によって就労するものをいいます。

# 求人・求職バランスシート(平成31年1月分)

## ◎常用

(単位:人倍)

職業計	求人募集数	求職者数	求人倍率
<b>職業計</b>	<b>4,041</b>	<b>2,501</b>	<b>1.62</b>
<b>管理的職業</b>	<b>17</b>	<b>11</b>	<b>1.55</b>
<b>専門的・技術的職業</b>	<b>888</b>	<b>255</b>	<b>3.48</b>
開発技術者	45	6	7.50
製造技術者	31	33	0.94
建築・土木技術者等	292	19	15.37
情報処理・通信技術者	17	15	1.13
その他の技術者	4	0	-
医師・薬剤師等	22	4	5.50
保健師、助産師、看護師	159	54	2.94
医療技術者	82	16	5.13
その他の保健医療	24	18	1.33
社会福祉の専門的職業	152	48	3.17
美術家、デザイナー等	11	15	0.73
その他の専門的職業	49	27	1.81
<b>事務的職業</b>	<b>339</b>	<b>603</b>	<b>0.56</b>
一般事務員	225	535	0.42
会計事務員	25	17	1.47
生産関連事務員	42	18	2.33
営業・販売関連事務員	32	28	1.14
外勤事務員	4	-	-
運輸・郵便事務	11	2	5.50
事務用機器操作の職業	-	3	-
<b>販売の職業</b>	<b>381</b>	<b>177</b>	<b>2.15</b>
商品販売の職業	179	96	1.86
販売類似の職業	9	1	9.00
営業の職業	193	80	2.41
<b>サービスの職業</b>	<b>726</b>	<b>265</b>	<b>2.74</b>
家庭生活支援サービス	-	1	-
介護サービスの職業	254	87	2.92
保健医療サービス	39	15	2.60
生活衛生サービス	69	9	7.67
飲食物調理の職業	164	73	2.25
接客・給仕の職業	163	63	2.59
居住施設・ビルの管理	1	4	0.25
その他のサービス	36	13	2.77
<b>保安の職業</b>	<b>114</b>	<b>25</b>	<b>4.56</b>
<b>農林漁業の職業</b>	<b>37</b>	<b>30</b>	<b>1.23</b>
<b>生産工程の職業</b>	<b>693</b>	<b>482</b>	<b>1.44</b>
生産設備(金属)	8	24	0.33
生産設備(金属除く)	12	10	1.20
生産設備(機械)	3	3	1.00
金属材料製造等	158	47	3.36
製品製造・加工処理	216	181	1.19
機械組立の職業	68	73	0.93
機械整備・修理の職業	155	25	6.20
製品検査(金属)	13	12	1.08
製品検査(金属除く)	11	18	0.61
機械検査の職業	7	7	1.00
生産関連・生産類似	42	82	0.51
<b>輸送・機械運転の職業</b>	<b>283</b>	<b>125</b>	<b>2.26</b>
鉄道運転の職業	2	-	-
自動車運転の職業	204	96	2.13
船舶・航空機運転	8	2	4.00
その他の輸送の職業	16	17	0.94
定置・建設機械運転	53	10	5.30
<b>建設・探掘の職業</b>	<b>399</b>	<b>73</b>	<b>5.47</b>
建設躯体工事の職業	76	4	19.00
建設の職業	102	28	3.64
電気工事の職業	63	13	4.85
土木の職業	155	27	5.74
探掘の職業	3	1	3.00
<b>運搬・清掃等の職業</b>	<b>164</b>	<b>335</b>	<b>0.49</b>
運搬の職業	87	68	1.28
清掃の職業	24	77	0.31
包装の職業	11	4	2.75
その他の運搬等の職業	42	186	0.23
<b>分類不能の職業</b>	<b>120</b>	<b>-</b>	<b>-</b>
<b>(IT関連の職業計)</b>	<b>79</b>	<b>41</b>	<b>1.83</b>
(IT技術関連)	54	25	2.16
(IT操作関連)	12	11	1.09
(IT製造関連)	13	5	2.60
<b>(福祉関連の職業計)</b>	<b>571</b>	<b>175</b>	<b>3.26</b>
(介護関連)	363	110	3.30
(その他の福祉)	208	65	3.20

## ◎常用的パート

### ハローワーク北部3所計

(福知山所、舞鶴所、峰山所)

(単位:人倍)

職業計	求人募集数	求職者数	求人倍率
<b>職業計</b>	<b>2,569</b>	<b>2,099</b>	<b>1.22</b>
<b>管理的職業</b>	<b>1</b>	<b>2</b>	<b>0.50</b>
<b>専門的・技術的職業</b>	<b>300</b>	<b>193</b>	<b>1.55</b>
開発技術者	-	1	-
製造技術者	-	14	-
建築・土木技術者等	3	-	-
情報処理・通信技術者	-	2	-
その他の技術者	-	1	-
医師・薬剤師等	15	2	7.50
保健師、助産師、看護師	121	80	1.51
医療技術者	34	8	4.25
その他の保健医療	9	5	1.80
社会福祉の専門的職業	79	55	1.44
美術家、デザイナー等	11	5	2.20
その他の専門的職業	28	20	1.40
<b>事務的職業</b>	<b>211</b>	<b>431</b>	<b>0.49</b>
一般事務員	180	410	0.44
会計事務員	8	7	1.14
生産関連事務員	9	6	1.50
営業・販売関連事務員	8	6	1.33
外勤事務員	1	-	-
運輸・郵便事務	5	-	-
事務用機器操作の職業	-	2	-
<b>販売の職業</b>	<b>364</b>	<b>127</b>	<b>2.87</b>
商品販売の職業	359	113	3.18
販売類似の職業	1	3	0.33
営業の職業	4	11	0.36
<b>サービスの職業</b>	<b>964</b>	<b>332</b>	<b>2.90</b>
家庭生活支援サービス	1	2	0.50
介護サービスの職業	192	60	3.20
保健医療サービス	30	15	2.00
生活衛生サービス	75	11	6.82
飲食物調理の職業	217	132	1.64
接客・給仕の職業	359	78	4.60
居住施設・ビルの管理	11	9	1.22
その他のサービス	79	25	3.16
<b>保安の職業</b>	<b>32</b>	<b>16</b>	<b>2.00</b>
<b>農林漁業の職業</b>	<b>26</b>	<b>10</b>	<b>2.60</b>
<b>生産工程の職業</b>	<b>214</b>	<b>182</b>	<b>1.18</b>
生産設備(金属)	1	1	1.00
生産設備(金属除く)	1	1	1.00
生産設備(機械)	-	2	-
金属材料製造等	14	14	1.00
製品製造・加工処理	117	81	1.44
機械組立の職業	24	26	0.92
機械整備・修理の職業	5	4	1.25
製品検査(金属)	12	14	0.86
製品検査(金属除く)	35	15	2.33
機械検査の職業	-	5	-
生産関連・生産類似	5	19	0.26
<b>輸送・機械運転の職業</b>	<b>63</b>	<b>45</b>	<b>1.40</b>
鉄道運転の職業	-	-	-
自動車運転の職業	57	35	1.63
船舶・航空機運転	-	-	-
その他の輸送の職業	-	5	-
定置・建設機械運転	6	5	1.20
<b>建設・探掘の職業</b>	<b>9</b>	<b>3</b>	<b>3.00</b>
建設躯体工事の職業	-	-	-
建設の職業	2	1	2.00
電気工事の職業	-	1	-
土木の職業	7	1	7.00
探掘の職業	-	-	-
<b>運搬・清掃等の職業</b>	<b>385</b>	<b>645</b>	<b>0.60</b>
運搬の職業	95	44	2.16
清掃の職業	160	141	1.13
包装の職業	18	10	1.80
その他の運搬等の職業	112	450	0.25
<b>分類不能の職業</b>	<b>113</b>	<b>-</b>	<b>-</b>
<b>(IT関連の職業計)</b>	<b>6</b>	<b>13</b>	<b>0.46</b>
(IT技術関連)	-	5	-
(IT操作関連)	5	6	0.83
(IT製造関連)	1	2	0.50
<b>(福祉関連の職業計)</b>	<b>369</b>	<b>159</b>	<b>2.32</b>
(介護関連)	240	75	3.20
(その他の福祉)	129	84	1.54

※ 資料出所:職業安定業務統計

※ 職種は平成24年3月改定「厚生労働省編職業分類表」に基づくもの。

※ 有効求人倍率は原数値

※ この数値は、京都労働局管内の北部3公共職業安定所の合計数です。

※ 求人募集数・求職者数・求人倍率は正式にはそれぞれ有効求人数・有効求職者数・有効求人倍率といえます。

※ 常用とは、雇用契約において雇用期間の定めがないか又は4ヶ月以上の雇用期間が定められているもの(季節労働者を除く)をいいます。

※ 常用的パートとは、パートタイムの内雇用期間の定めがないか又は4ヶ月以上の雇用期間によって就労するものをいいます。

※ 「IT関連の職業」及び「福祉関連の職業」についてはそれぞれの職業から抽出した内数

「IT技術関連」とは、電気・電子・電気通信設計技術者、同機器生産技術者、システムコンサルタント、システム設計技術者、ソフトウェア開発技術者、プログラマーなど

「IT操作関連」とは、グラフィックデザイナー、ウェブデザイナー、データ入力係員、製図工など

「IT製造関連」とは、電気通信機械器具組立工、半導体製品製造工、被覆電線製造工、電気通信機械器具修理工、通信線架線・敷設作業員、電気通信設備作業員など

「介護関連」とは、福祉施設指導専門員、介護支援専門員、医療ソーシャルワーカー、家政婦(夫)、家事手伝、施設介護員、訪問介護職など

「その他の福祉」とは、保健師、助産師、看護師、理学療法士、作業療法士、視能訓練士、言語聴覚士、福祉相談・指導専門員など

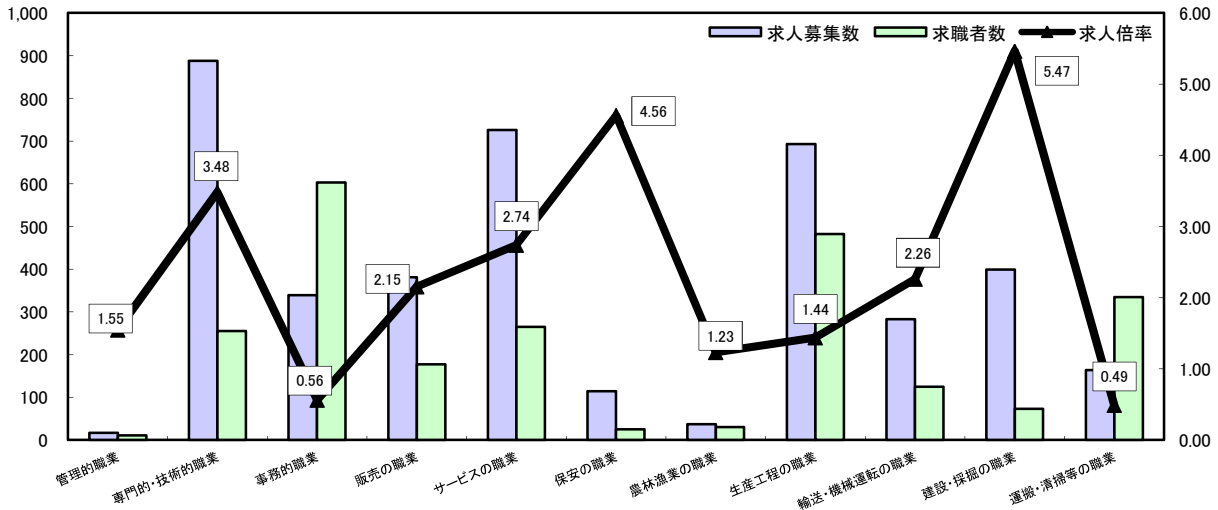
# 求人・求職バランスシート

平成31年1月

ハローワーク北部3所

(福知山所、舞鶴所、峰山所)

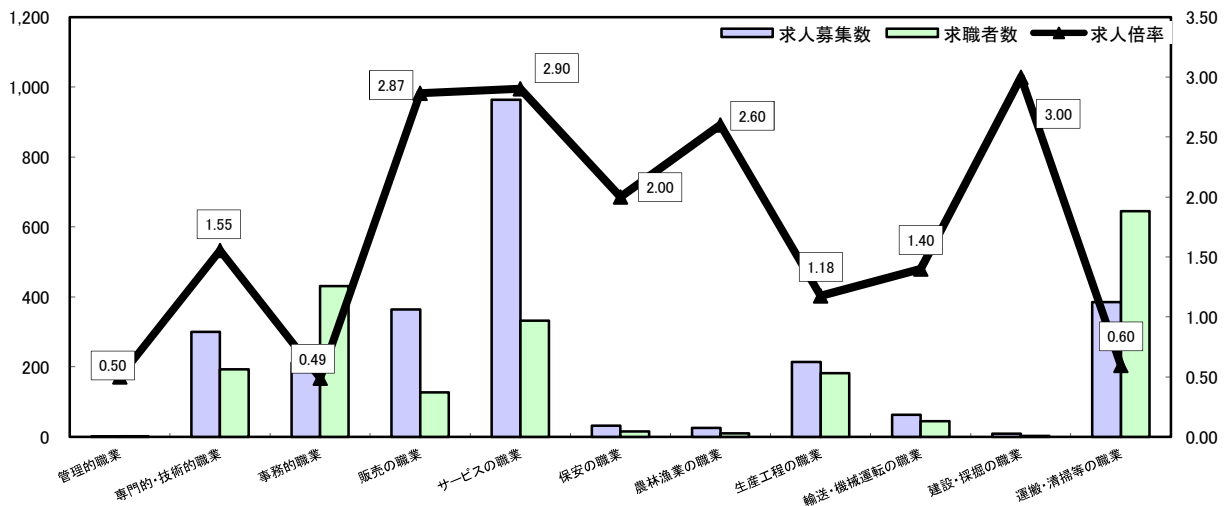
## 常用



\*求人募集数・求職者数は左目盛(人)、求人倍率は右目盛(倍)

	管理的職業	専門的・技術的職業	事務的職業	販売の職業	サービスの職業	保安の職業	農林漁業の職業	生産工程の職業	輸送・機械運転の職業	建設・採掘の職業	運搬・清掃等の職業	職業の合計
求人募集数	17	888	339	381	726	114	37	693	283	399	164	4,041
求職者数	11	255	603	177	265	25	30	482	125	73	335	2,501
求人倍率	1.55	3.48	0.56	2.15	2.74	4.56	1.23	1.44	2.26	5.47	0.49	1.62

## 常用的パート



\*求人募集数・求職者数は左目盛(人)、求人倍率は右目盛(倍)

	管理的職業	専門的・技術的職業	事務的職業	販売の職業	サービスの職業	保安の職業	農林漁業の職業	生産工程の職業	輸送・機械運転の職業	建設・採掘の職業	運搬・清掃等の職業	職業の合計
求人募集数	1	300	211	364	964	32	26	214	63	9	385	2,569
求職者数	2	193	431	127	332	16	10	182	45	3	645	2,099
求人倍率	0.50	1.55	0.49	2.87	2.90	2.00	2.60	1.18	1.40	3.00	0.60	1.22

- (注) 1 求人募集数・求職者数・求人倍率は正式にはそれぞれ有効求人数・有効求職者数・有効求人倍率といえます。  
 2 求人倍率は、求職者1人あたりの求人募集数を意味しています。  
 3 [職業の合計]欄には、[職業分類不能]を含みます。  
 4 常用とは、雇用契約において雇用期間の定めがないか又は4ヶ月以上の雇用期間が定められているもの(季節労働者を除く)をいいます。  
 5 常用的パートとは、パートタイムのうち雇用期間の定めがないか又は4ヶ月以上の雇用期間によって就労するものをいいます。