

求人・求職バランスシート(平成30年9月分)

京都労働局

◎常用

(単位:人,倍)

職業計	求人募集数	求職者数	求人倍率
職業計	30,530	22,583	1.35
管理的職業	115	89	1.29
専門的・技術的職業	6,933	3,254	2.13
開発技術者	516	127	4.06
製造技術者	213	332	0.64
建築・土木技術者等	1,072	178	6.02
情報処理・通信技術者	641	332	1.93
その他の技術者	25	11	2.27
医師・薬剤師等	144	36	4.00
保健師・助産師等	1,048	425	2.47
医療技術者	539	142	3.80
その他の保健医療	590	190	3.11
社会福祉の専門的職業	1,548	460	3.37
美術家、デザイナー等	259	402	0.64
その他の専門的職業	338	619	0.55
事務的職業	2,761	6,822	0.40
一般事務員	1,736	5,709	0.30
会計事務員	285	431	0.66
生産関連事務員	326	187	1.74
営業・販売関連事務員	334	422	0.79
外勤事務員	5	1	5.00
運輸・郵便事務	52	24	2.17
事務用機器操作の職業	23	48	0.48
販売の職業	4,336	1,972	2.20
商品販売の職業	2,094	882	2.37
販売類似の職業	246	33	7.45
営業の職業	1,996	1,057	1.89
サービスの職業	5,873	2,193	2.59
家庭生活支援サービス	5	3	1.67
介護サービスの職業	2,026	683	2.97
保健医療サービス	311	99	3.14
生活衛生サービス	622	206	3.02
飲食物調理の職業	1,440	521	2.76
接客・給仕の職業	1,069	424	2.52
居住施設・ビル管理	49	124	0.40
その他のサービス	151	133	1.14
保安の職業	814	113	7.20
農林漁業の職業	161	126	1.28
生産工程の職業	3,779	2,082	1.82
生産設備(金属)	35	44	0.80
生産設備(金属除く)	136	42	3.24
生産設備(機械)	78	35	2.23
金属材料製造等	968	242	4.00
製品製造・加工処理	1,038	789	1.32
機械組立の職業	565	350	1.61
機械整備・修理の職業	508	126	4.03
製品検査(金属)	49	19	2.58
製品検査(金属除く)	69	43	1.60
機械検査の職業	71	17	4.18
生産関連・生産類似	262	375	0.70
輸送・機械運転の職業	2,449	738	3.32
鉄道運転の職業	4	3	1.33
自動車運転の職業	2,082	488	4.27
船舶・航空機運転	4	2	2.00
その他の輸送の職業	82	84	0.98
定置・建設機械運転	277	161	1.72
建設・探掘の職業	2,040	282	7.23
建設躯体工事の職業	443	20	22.15
建設の職業	641	85	7.54
電気工事の職業	372	77	4.83
土木の職業	576	100	5.76
採掘の職業	8	-	-
運搬・清掃等の職業	1,469	2,130	0.69
運搬の職業	749	551	1.36
清掃の職業	283	332	0.85
包装の職業	52	29	1.79
その他の運搬等の職業	385	1,218	0.32
分類不能の職業	2,762	-	-
(IT関連の職業計)	1,349	889	1.55
(IT技術関連)	970	443	2.19
(IT操作関連)	261	386	0.68
(IT製造関連)	118	40	2.95
(福祉関連の職業計)	4,362	1,441	3.03
(介護関連)	2,957	913	3.24
(その他の福祉)	1,405	528	2.66

◎常用的パート

(単位:人,倍)

職業計	求人募集数	求職者数	求人倍率
職業計	22,010	15,286	1.44
管理的職業	4	20	0.20
専門的・技術的職業	3,171	1,648	1.92
開発技術者	5	27	0.19
製造技術者	8	93	0.09
建築・土木技術者等	34	26	1.31
情報処理・通信技術者	19	34	0.56
その他の技術者	2	2	1.00
医師・薬剤師等	152	46	3.30
保健師・助産師等	832	457	1.82
医療技術者	315	90	3.50
その他の保健医療	229	90	2.54
社会福祉の専門的職業	943	391	2.41
美術家、デザイナー等	131	99	1.32
その他の専門的職業	501	293	1.71
事務的職業	2,382	3,786	0.62
一般事務員	1,711	3,393	0.50
会計事務員	162	155	1.05
生産関連事務員	275	50	5.50
営業・販売関連事務員	109	131	0.83
外勤事務員	2	2	1.00
運輸・郵便事務	44	7	6.29
事務用機器操作の職業	29	48	0.60
販売の職業	1,952	926	2.11
商品販売の職業	1,870	817	2.29
販売類似の職業	4	13	0.31
営業の職業	78	96	0.81
サービスの職業	7,704	1,880	4.10
家庭生活支援サービス	42	14	3.00
介護サービスの職業	2,379	467	5.09
保健医療サービス	371	86	4.31
生活衛生サービス	518	130	3.98
飲食物調理の職業	2,121	552	3.84
接客・給仕の職業	1,895	381	4.97
居住施設・ビル管理	70	97	0.72
その他のサービス	308	153	2.01
保安の職業	477	89	5.36
農林漁業の職業	115	57	2.02
生産工程の職業	1,569	759	2.07
生産設備(金属)	4	6	0.67
生産設備(金属除く)	26	15	1.73
生産設備(機械)	1	8	0.13
金属材料製造等	148	29	5.10
製品製造・加工処理	847	397	2.13
機械組立の職業	187	101	1.85
機械整備・修理の職業	75	19	3.95
製品検査(金属)	41	18	2.28
製品検査(金属除く)	151	28	5.39
機械検査の職業	40	18	2.22
生産関連・生産類似	49	120	0.41
輸送・機械運転の職業	625	210	2.98
鉄道運転の職業	-	0	-
自動車運転の職業	573	164	3.49
船舶・航空機運転	-	-	-
その他の輸送の職業	10	17	0.59
定置・建設機械運転	42	29	1.45
建設・探掘の職業	100	43	2.33
建設躯体工事の職業	14	4	3.50
建設の職業	28	22	1.27
電気工事の職業	13	7	1.86
土木の職業	45	10	4.50
採掘の職業	-	-	-
運搬・清掃等の職業	3,961	3,421	1.16
運搬の職業	680	213	3.19
清掃の職業	1,930	701	2.75
包装の職業	295	86	3.43
その他の運搬等の職業	1,056	2,421	0.44
分類不能の職業	2,447	-	-
(IT関連の職業計)	166	184	0.90
(IT技術関連)	24	55	0.44
(IT操作関連)	99	109	0.91
(IT製造関連)	43	20	2.15
(福祉関連の職業計)	3,811	1,102	3.46
(介護関連)	2,891	593	4.88
(その他の福祉)	920	509	1.81

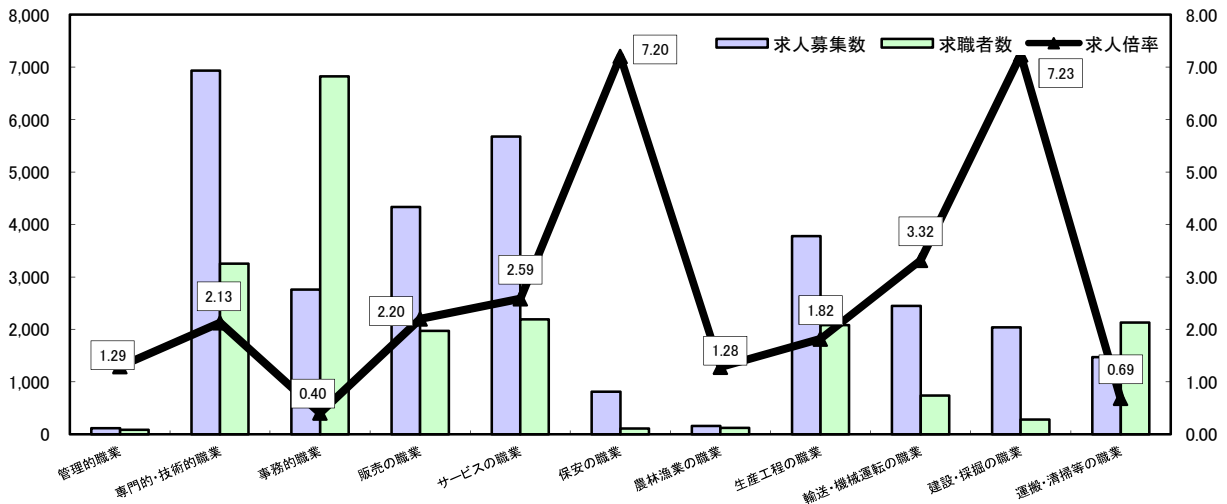
※ 資料出所:職業安定業務統計
 ※ 職種は平成24年3月改定「厚生労働省編職業分類表」に基づくもの。
 ※ 有効求人倍率は原数値
 ※ この数値は、京都労働局管内の公共職業安定所の合計数です。
 ※ 求人募集数・求職者数・求人倍率は正式にはそれぞれ有効求人数・有効求職者数・有効求人倍率といえます。
 ※ 常用とは、雇用契約において雇用期間の定めがないか又は4ヶ月以上の雇用期間が定められているもの(季節労働者を除く)をいいます。
 ※ 常用的パートとは、パートタイムの内雇用期間の定めがないか又は4ヶ月以上の雇用期間によって就労するものをいいます。
 ※ 「IT関連の職業」及び「福祉関連の職業」についてはそれぞれの職業から抽出した内数
 「IT技術関連」とは……電気・電子・電気通信設計技術者、同機器生産技術者、システムコンサルタント、システム設計技術者、ソフトウェア開発技術者、プログラマーなど
 「IT操作関連」とは……グラフィックデザイナー、ウェブデザイナー、データ入力係員、製図工など
 「IT製造関連」とは……電気通信機械器具組立工、半導体製品製造工、被覆電線製造工、電気通信機械器具修理工、通信線架線・敷設作業員、電気通信設備作業員など
 「介護関連」とは……福祉施設指導専門員、介護支援専門員、医療ソーシャルワーカー、家政婦(夫)、家事手伝、施設介護員、訪問介護職など
 「その他の福祉」とは……保健師、助産師、看護師、理学療法士、作業療法士、視能訓練士、言語聴覚士、福祉相談・指導専門員など

求人・求職バランスシート

平成30年9月

京都労働局

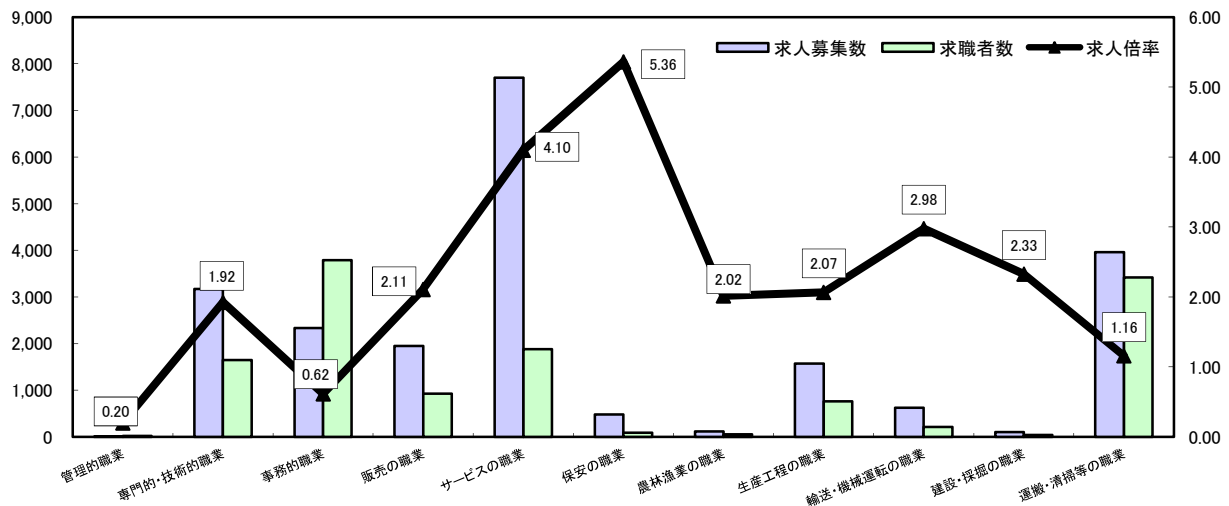
常用



*求人募集数・求職者数は左目盛(人)、求人倍率は右目盛(倍)

	管理的職業	専門的・技術的職業	事務的職業	販売の職業	サービスの職業	保安の職業	農林漁業の職業	生産工程の職業	輸送・機械運転の職業	建設・採掘の職業	運搬・清掃等の職業	職業の合計
求人募集数	115	6,933	2,761	4,336	5,673	814	161	3,779	2,449	2,040	1,469	30,530
求職者数	89	3,254	6,822	1,972	2,193	113	126	2,082	738	282	2,130	22,563
求人倍率	1.29	2.13	0.40	2.20	2.59	7.20	1.28	1.82	3.32	7.23	0.69	1.35

常用的パート



*求人募集数・求職者数は左目盛(人)、求人倍率は右目盛(倍)

	管理的職業	専門的・技術的職業	事務的職業	販売の職業	サービスの職業	保安の職業	農林漁業の職業	生産工程の職業	輸送・機械運転の職業	建設・採掘の職業	運搬・清掃等の職業	職業の合計
求人募集数	4	3,171	2,332	1,952	7,704	477	115	1,569	625	100	3,961	22,010
求職者数	20	1,648	3,786	926	1,880	89	57	759	210	43	3,421	15,286
求人倍率	0.20	1.92	0.62	2.11	4.10	5.36	2.02	2.07	2.98	2.33	1.16	1.44

- (注) 1 求人募集数・求職者数・求人倍率は正式にはそれぞれ有効求人数・有効求職者数・有効求人倍率といいます。
 2 求人倍率は、求職者1人あたりの求人募集数を意味しています。
 3 [職業の合計]欄には、[職業分類不能]を含みます。
 4 常用とは、雇用契約において雇用期間の定めがないか又は4ヶ月以上の雇用期間が定められているもの(季節労働者を除く)をいいます。
 5 常用的パートとは、パートタイムのうち雇用期間の定めがないか又は4ヶ月以上の雇用期間によって就労するものをいいます。

求人・求職バランスシート(平成30年9月分)

ハローワーク南部5所計

◎常用

◎常用的パート

(京都西陣所、京都七条所、伏見所、宇治所、京都田辺所)

	求人募集数	求職者数	求人倍率
職業計	26,458	20,085	1.32
管理的職業	94	78	1.21
専門的・技術的職業	6,043	2,999	2.02
開発技術者	460	120	3.83
製造技術者	178	283	0.63
建築・土木技術者等	802	152	5.28
情報処理・通信技術者	623	325	1.92
その他の技術者	20	11	1.82
医師・薬剤師等	117	34	3.44
保健師・助産師等	893	374	2.39
医療技術者	453	129	3.51
その他の保健医療	570	176	3.24
社会福祉の専門的職業	1,383	416	3.32
美術家・デザイナー等	245	388	0.63
その他の専門的職業	299	591	0.51
事務的職業	2,454	6,269	0.39
一般事務員	1,544	5,217	0.30
会計事務員	260	415	0.63
生産関連事務員	285	177	1.61
営業・販売関連事務員	296	393	0.75
外勤事務員	3	1	3.00
運輸・郵便事務	46	19	2.42
事務用機器操作の職業	20	47	0.43
販売の職業	3,938	1,803	2.18
商品販売の職業	1,913	791	2.42
販売類似的職業	236	31	7.61
営業の職業	1,789	981	1.82
サービスの職業	4,928	1,918	2.57
家庭生活支援サービス	5	3	1.67
介護サービスの職業	1,771	587	3.02
保健医療サービス	267	92	2.90
生活衛生サービス	555	199	2.79
飲食物調理の職業	1,287	438	2.94
接客・給仕の職業	883	357	2.47
居住施設・ビルの管理	48	121	0.40
その他のサービス	112	121	0.93
保安の職業	693	90	7.70
農林漁業の職業	121	100	1.21
生産工程の職業	3,069	1,555	1.97
生産設備(金属)	31	28	1.11
生産設備(金属除く)	126	32	3.94
生産設備(機械)	72	30	2.40
金属材料製造等	788	190	4.15
製品製造・加工処理	831	602	1.38
機械組立の職業	487	245	1.99
機械整備・修理の職業	376	95	3.96
製品検査(金属)	37	12	3.08
製品検査(金属除く)	49	21	2.33
機械検査の職業	52	10	5.20
生産関連・生産類似	220	290	0.76
輸送・機械運転の職業	2,199	616	3.57
鉄道運転の職業		1	-
自動車運転の職業	1,913	395	4.84
船舶・航空機運転		2	-
その他の輸送の職業	58	66	0.88
位置・建設機械運転	228	152	1.50
建設・探掘の職業	1,625	119	7.42
建設躯体工事の職業	348	13	26.77
建設の職業	534	72	7.42
電気工事の職業	311	70	4.44
土木の職業	427	64	6.67
探掘の職業	5		-
運搬・清掃等の職業	1,295	1,750	0.74
運搬の職業	652	462	1.41
清掃の職業	253	252	1.00
包装の職業	41	24	1.71
その他の運搬等の職業	349	1,012	0.34
分類不能の職業		2,668	-
(IT関連の職業計)	1,263	834	1.51
(IT技術関連)	909	424	2.14
(IT操作関連)	247	377	0.66
(IT製造関連)	107	33	3.24
(福祉関連の職業計)	3,783	1,258	3.01
(介護関連)	2,586	792	3.27
(その他の福祉)	1,197	466	2.57

	求人募集数	求職者数	求人倍率
職業計	19,374	13,158	1.47
管理的職業	3	17	0.18
専門的・技術的職業	2,883	1,428	2.02
開発技術者	5	26	0.19
製造技術者	8	77	0.10
建築・土木技術者等	31	24	1.29
情報処理・通信技術者	19	32	0.59
その他の技術者	2	0	-
医師・薬剤師等	133	44	3.02
保健師・助産師等	716	382	1.87
医療技術者	281	81	3.47
その他の保健医療	227	82	2.77
社会福祉の専門的職業	870	319	2.73
美術家・デザイナー等	123	95	1.29
その他の専門的職業	468	266	1.76
事務的職業	2,132	3,314	0.64
一般事務員	1,537	2,955	0.52
会計事務員	158	142	1.11
生産関連事務員	264	43	6.14
営業・販売関連事務員	102	123	0.83
外勤事務員		1	-
運輸・郵便事務	44	6	7.33
事務用機器操作の職業	27	44	0.61
販売の職業	1,588	793	2.00
商品販売の職業	1,518	694	2.19
販売類似的職業	3	13	0.23
営業の職業	67	86	0.78
サービスの職業	6,757	1,573	4.30
家庭生活支援サービス	41	10	4.10
介護サービスの職業	2,198	395	5.56
保健医療サービス	340	75	4.53
生活衛生サービス	466	120	3.88
飲食物調理の職業	1,898	435	4.36
接客・給仕の職業	1,482	311	4.77
居住施設・ビルの管理	64	91	0.70
その他のサービス	268	136	1.97
保安の職業	441	69	6.39
農林漁業の職業	98	48	2.04
生産工程の職業	1,298	590	2.20
生産設備(金属)	4	4	1.00
生産設備(金属除く)	26	10	2.60
生産設備(機械)	1	8	0.13
金属材料製造等	122	22	5.55
製品製造・加工処理	723	322	2.25
機械組立の職業	160	74	2.16
機械整備・修理の職業	72	15	4.80
製品検査(金属)	29	6	4.83
製品検査(金属除く)	95	16	5.94
機械検査の職業	24	13	1.85
生産関連・生産類似	42	100	0.42
輸送・機械運転の職業	563	169	3.33
鉄道運転の職業		0	-
自動車運転の職業	522	132	3.95
船舶・航空機運転		-	-
その他の輸送の職業	10	12	0.83
位置・建設機械運転	31	25	1.24
建設・探掘の職業	98	32	3.00
建設躯体工事の職業	14	3	4.67
建設の職業	27	17	1.59
電気工事の職業	13	6	2.17
土木の職業	42	6	7.00
探掘の職業			-
運搬・清掃等の職業	3,515	2,788	1.26
運搬の職業	571	168	3.40
清掃の職業	1,761	557	3.16
包装の職業	270	77	3.51
その他の運搬等の職業	913	1,986	0.46
分類不能の職業		2,337	-
(IT関連の職業計)	155	171	0.91
(IT技術関連)	24	51	0.47
(IT操作関連)	90	102	0.88
(IT製造関連)	41	18	2.28
(福祉関連の職業計)	3,460	931	3.72
(介護関連)	2,668	499	5.35
(その他の福祉)	792	432	1.83

※ 資料出所：職業安定業務統計
 ※ 職種は平成24年3月改定「厚生労働省編職業分類表」に基づくもの。
 ※ 有効求人倍率は原数値
 ※ この数値は、京都労働局管内の南部5公共職業安定所の合計数です。
 ※ 求人募集数・求職者数・求人倍率は正式にはそれぞれ有効求人数・有効求職者数・有効求人倍率といえます。
 ※ 常用とは、雇用契約において雇用期間の定めがないか又は4ヶ月以上の雇用期間が定められているもの(季節労働者を除く)をいいます。
 ※ 常用的パートとは、パートタイムの内雇用期間の定めがないか又は4ヶ月以上の雇用期間によって就労するものをいいます。
 ※ 「IT関連の職業」及び「福祉関連の職業」についてはそれぞれの職業から抽出した内数
 「IT技術関連」とは……電気・電子・電気通信設計技術者、同機器生産技術者、システムコンサルタント、システム設計技術者、ソフトウェア開発技術者、プログラマーなど
 「IT操作関連」とは……グラフィックデザイナー、ウェブデザイナー、データ入力係員、製図工など
 「IT製造関連」とは……電気通信機械器具組立工、半導体製品製造工、被覆電線製造工、電気通信機械器具修理工、通信線架線・敷設作業員、電気通信設備作業員など
 「介護関連」とは……福祉施設指導専門員、介護支援専門員、医療ソーシャルワーカー、家政婦(夫)、家事手伝い、施設介護員、訪問介護職など
 「その他の福祉」とは……保健師、助産師、看護師、理学療法士、作業療法士、視能訓練士、言語聴覚士、福祉相談・指導専門員など

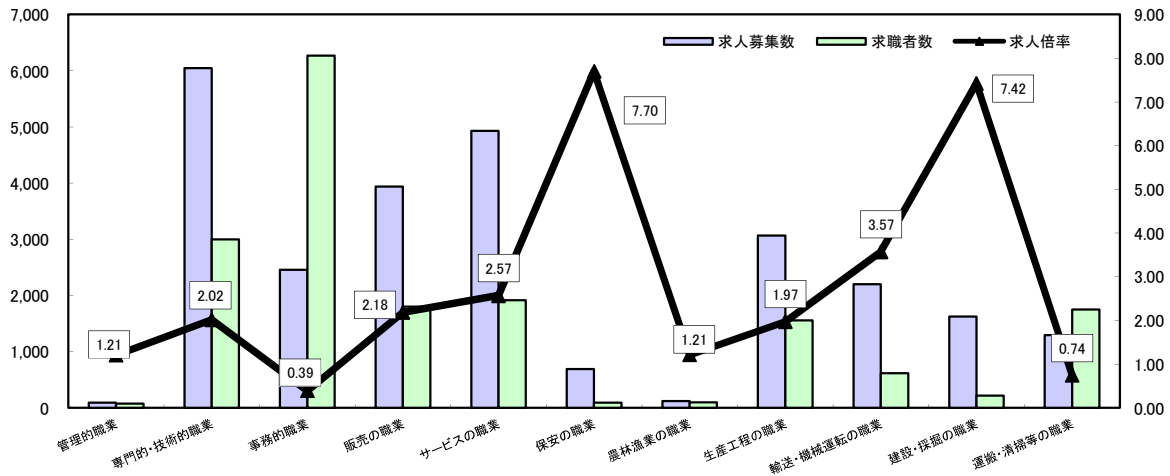
求人・求職バランスシート

平成30年9月

ハローワーク南部5所

(京都西陣所、京都七条所、伏見所、宇治所、京都田辺所)

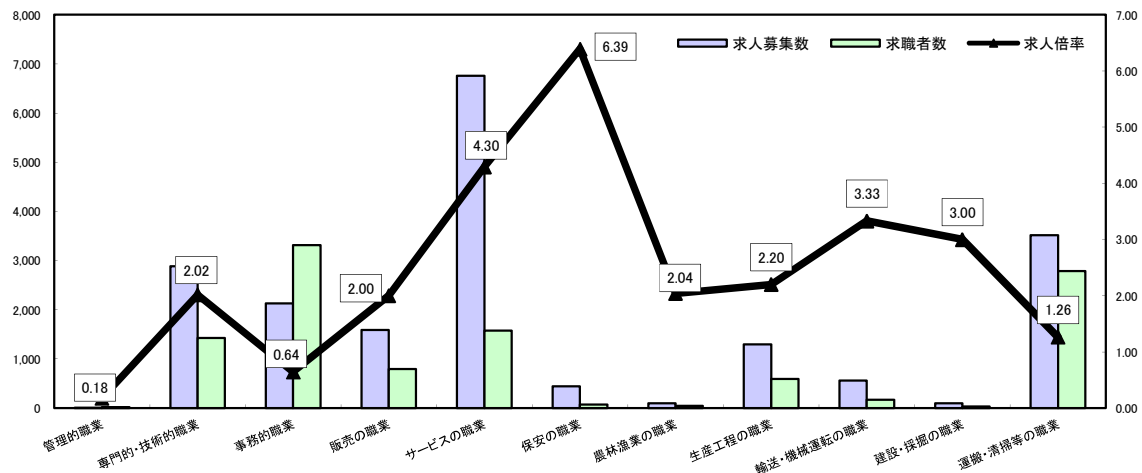
常 用



*求人募集数・求職者数は左目盛(人)、求人倍率は右目盛(倍)

	管理的職業	専門的・技術的職業	事務的職業	販売の職業	サービスの職業	保安の職業	農林漁業の職業	生産工程の職業	輸送・機械運転の職業	建設・探掘の職業	運搬・清掃等の職業	職業の合計
求人募集数	94	6,043	2,454	3,938	4,928	693	121	3,069	2,199	1,625	1,295	26,459
求職者数	78	2,999	6,269	1,803	1,918	90	100	1,555	616	219	1,750	20,065
求人倍率	1.21	2.02	0.39	2.18	2.57	7.70	1.21	1.97	3.57	7.42	0.74	1.32

常用的パート



*求人募集数・求職者数は左目盛(人)、求人倍率は右目盛(倍)

	管理的職業	専門的・技術的職業	事務的職業	販売の職業	サービスの職業	保安の職業	農林漁業の職業	生産工程の職業	輸送・機械運転の職業	建設・探掘の職業	運搬・清掃等の職業	職業の合計
求人募集数	3	2,883	2,132	1,588	6,757	441	98	1,298	563	96	3,515	19,374
求職者数	17	1,428	3,314	793	1,573	69	48	590	169	32	2,788	13,158
求人倍率	0.18	2.02	0.64	2.00	4.30	6.39	2.04	2.20	3.33	3.00	1.26	1.47

- (注) 1 求人募集数・求職者数・求人倍率は正式にはそれぞれ有効求人数・有効求職者数・有効求人倍率といいます。
 2 求人倍率は、求職者1人あたりの求人募集数を意味しています。
 3 [職業の合計]欄には、[職業分類不能]を含みます。
 4 常用とは、雇用契約において雇用期間の定めがないか又は4ヶ月以上の雇用期間が定められているもの(季節労働者を除く)をいいます。
 5 常用的パートとは、パートタイムのうち雇用期間の定めがないか又は4ヶ月以上の雇用期間によって就労するものをいいます。

求人・求職バランスシート(平成30年9月分)

ハローワーク北部3所計

(福知山所、舞鶴所、峰山所)

◎常用

(単位:人倍)

職業計	求人募集数	求職者数	求人倍率
職業計	4,071	2,498	1.63
管理的職業	21	11	1.91
専門的・技術的職業	890	255	3.49
開発技術者	56	7	8.00
製造技術者	35	49	0.71
建築・土木技術者等	270	26	10.38
情報処理・通信技術者	18	7	2.57
その他の技術者	5	-	-
医師・薬剤師等	27	2	13.50
保健師・助産師等	155	51	3.04
医療技術者	86	13	6.62
その他の保健医療	20	14	1.43
社会福祉の専門的職業	165	44	3.75
美術家・デザイナー等	14	14	1.00
その他の専門的職業	39	28	1.39
事務的職業	307	553	0.56
一般事務員	192	492	0.39
会計事務員	25	16	1.56
生産関連事務員	41	10	4.10
営業・販売関連事務員	38	29	1.31
外勤事務員	2	-	-
運輸・郵便事務	6	5	1.20
事務用機器操作の職業	3	1	3.00
販売の職業	398	169	2.38
商品販売の職業	181	91	1.99
販売類似の職業	10	2	5.00
営業の職業	207	76	2.72
サービスの職業	745	275	2.71
家庭生活支援サービス	-	-	-
介護サービスの職業	255	96	2.66
保健医療サービス	44	7	6.29
生活衛生サービス	67	7	9.57
飲食物調理の職業	153	83	1.84
接客・給仕の職業	186	67	2.78
居住施設・ビルの管理	1	3	0.33
その他のサービス	39	12	3.25
保安の職業	121	23	5.26
農林漁業の職業	40	26	1.54
生産工程の職業	710	527	1.35
生産設備(金属)	4	16	0.25
生産設備(金属除く)	10	10	1.00
生産設備(機械)	6	5	1.20
金属材料製造等	180	52	3.46
製品製造・加工処理	207	187	1.11
機械組立の職業	78	105	0.74
機械整備・修理の職業	132	31	4.26
製品検査(金属)	12	7	1.71
製品検査(金属除く)	20	22	0.91
機械検査の職業	19	7	2.71
生産関連・生産類似	42	85	0.49
輸送・機械運転の職業	250	122	2.05
鉄道運転の職業	4	2	2.00
自動車運転の職業	169	93	1.82
船舶・航空機運転	4	0	-
その他の輸送の職業	24	18	1.33
定置・建設機械運転	49	9	5.44
建設・探掘の職業	415	83	6.59
建設躯体工事の職業	95	7	13.57
建設の職業	107	13	8.23
電気工事の職業	61	7	8.71
土木の職業	149	36	4.14
探掘の職業	3	-	-
運搬・清掃等の職業	174	380	0.46
運搬の職業	97	89	1.09
清掃の職業	30	80	0.38
包装の職業	11	5	2.20
その他の運搬等の職業	36	206	0.17
分類不能の職業	94	-	-
(IT関連の職業計)	86	35	2.46
(IT技術関連)	61	19	3.21
(IT操作関連)	14	9	1.56
(IT製造関連)	11	7	1.57
(福祉関連の職業計)	579	183	3.16
(介護関連)	371	121	3.07
(その他の福祉)	208	62	3.35

◎常用的パート

(単位:人倍)

職業計	求人募集数	求職者数	求人倍率
職業計	2,836	2,128	1.24
管理的職業	1	3	0.33
専門的・技術的職業	288	220	1.31
開発技術者	-	1	-
製造技術者	-	16	-
建築・土木技術者等	3	2	1.50
情報処理・通信技術者	-	2	-
その他の技術者	-	2	-
医師・薬剤師等	19	2	9.50
保健師・助産師等	116	75	1.55
医療技術者	34	9	3.78
その他の保健医療	2	8	0.25
社会福祉の専門的職業	73	72	1.01
美術家・デザイナー等	8	4	2.00
その他の専門的職業	33	27	1.22
事務的職業	200	472	0.42
一般事務員	174	438	0.40
会計事務員	4	13	0.31
生産関連事務員	11	7	1.57
営業・販売関連事務員	7	8	0.88
外勤事務員	2	1	2.00
運輸・郵便事務	-	1	-
事務用機器操作の職業	2	4	0.50
販売の職業	364	133	2.74
商品販売の職業	352	123	2.86
販売類似の職業	1	0	-
営業の職業	11	10	1.10
サービスの職業	947	307	3.08
家庭生活支援サービス	1	4	0.25
介護サービスの職業	181	72	2.51
保健医療サービス	31	11	2.82
生活衛生サービス	52	10	5.20
飲食物調理の職業	223	117	1.91
接客・給仕の職業	413	70	5.90
居住施設・ビルの管理	6	6	1.00
その他のサービス	40	17	2.35
保安の職業	36	20	1.80
農林漁業の職業	17	9	1.89
生産工程の職業	271	169	1.60
生産設備(金属)	-	2	-
生産設備(金属除く)	-	5	-
生産設備(機械)	-	-	-
金属材料製造等	26	7	3.71
製品製造・加工処理	124	75	1.65
機械組立の職業	27	27	1.00
機械整備・修理の職業	3	4	0.75
製品検査(金属)	12	12	1.00
製品検査(金属除く)	56	12	4.67
機械検査の職業	16	5	3.20
生産関連・生産類似	7	20	0.35
輸送・機械運転の職業	62	41	1.51
鉄道運転の職業	-	-	-
自動車運転の職業	51	32	1.59
船舶・航空機運転	-	-	-
その他の輸送の職業	-	5	-
定置・建設機械運転	11	4	2.75
建設・探掘の職業	4	11	0.36
建設躯体工事の職業	-	1	-
建設の職業	1	5	0.20
電気工事の職業	-	1	-
土木の職業	3	4	0.75
探掘の職業	-	-	-
運搬・清掃等の職業	448	633	0.70
運搬の職業	109	45	2.42
清掃の職業	169	144	1.17
包装の職業	25	9	2.78
その他の運搬等の職業	143	435	0.33
分類不能の職業	110	-	-
(IT関連の職業計)	11	13	0.85
(IT技術関連)	-	4	-
(IT操作関連)	9	7	1.29
(IT製造関連)	2	2	1.00
(福祉関連の職業計)	351	171	2.05
(介護関連)	223	94	2.37
(その他の福祉)	128	77	1.66

※ 資料出所:職業安定業務統計

※ 職種は平成24年3月改定「厚生労働省編職業分類表」に基づくもの。

※ 有効求人倍率は原数値

※ この数値は、京都労働局管内の北部3公共職業安定所の合計数です。

※ 求人募集数・求職者数・求人倍率は正式にはそれぞれ有効求人人数・有効求職者数・有効求人倍率といえます。

※ 常用とは、雇用契約において雇用期間の定めがないか又は4ヶ月以上の雇用期間が定められているもの(季節労働者を除く)をいいます。

※ 常用的パートとは、パートタイムの内雇用期間の定めがないか又は4ヶ月以上の雇用期間によって就労するものをいいます。

※ 「IT関連の職業」及び「福祉関連の職業」についてはそれぞれの職業から抽出した内数

「IT技術関連」とは……電気・電子・電気通信設計技術者、同機器生産技術者、システムコンサルタント、システム設計技術者、ソフトウェア開発技術者、プログラマーなど

「IT操作関連」とは……グラフィックデザイナー、ウェブデザイナー、データ入力係員、製図工など

「IT製造関連」とは……電気通信機械器具組立工、半導体製品製造工、被覆電線製造工、電気通信機械器具修理工、通信線架線・敷設作業員、電気通信設備作業員など

「介護関連」とは……福祉施設指導専門員、介護支援専門員、医療ソーシャルワーカー、家政婦(夫)、家事手伝い、施設介護員、訪問介護職など

「その他の福祉」とは……保健師、助産師、看護師、理学療法士、作業療法士、視能訓練士、言語聴覚士、福祉相談・指導専門員など

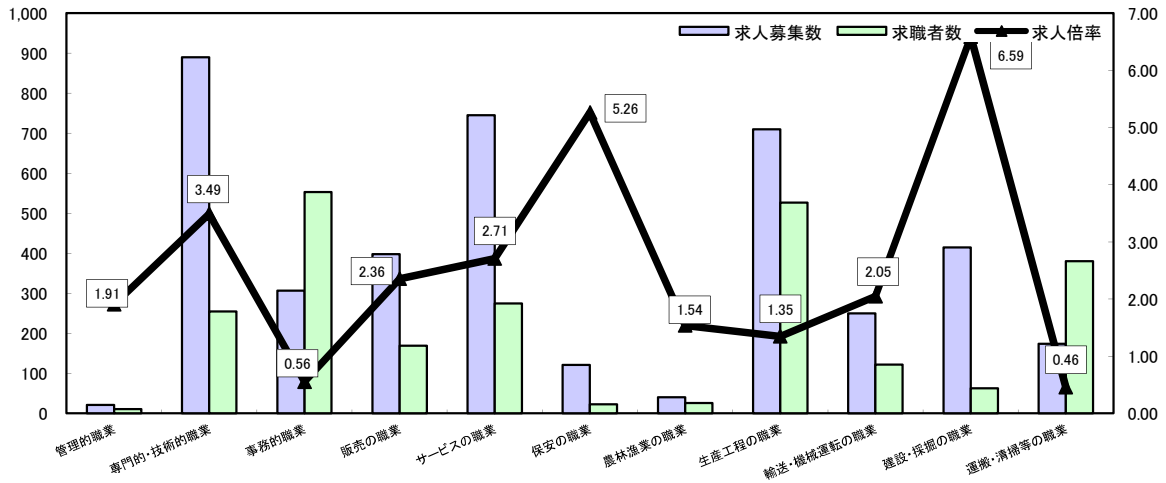
求人・求職バランスシート

平成30年9月

ハローワーク北部3所

(福知山所、舞鶴所、峰山所)

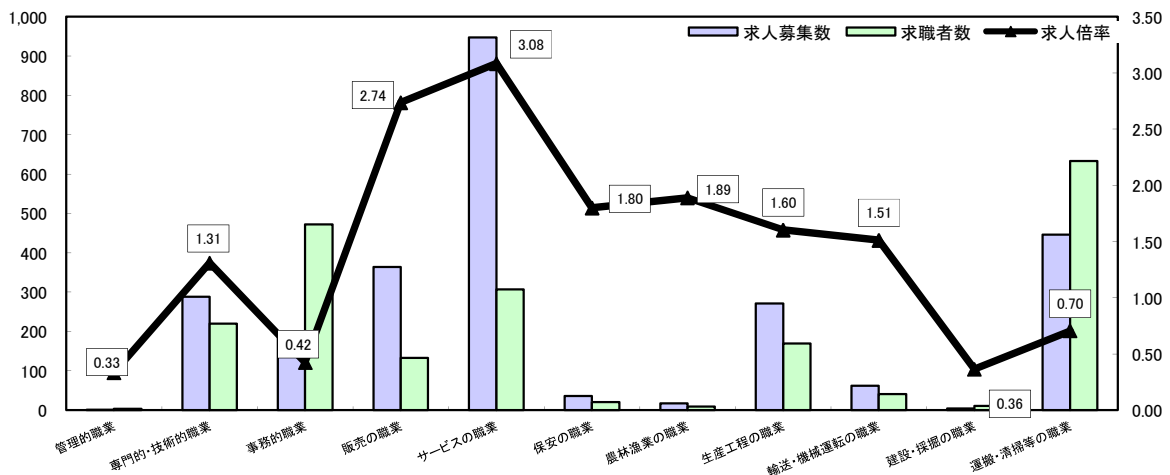
常 用



*求人募集数・求職者数は左目盛(人)、求人倍率は右目盛(倍)

	管理的職業	専門的・技術的職業	事務的職業	販売の職業	サービスの職業	保安の職業	農林漁業の職業	生産工程の職業	輸送・機械運転の職業	建設・探掘の職業	運搬・清掃等の職業	職業の合計
求人募集数	21	890	307	398	745	121	40	710	250	415	174	4,071
求職者数	11	255	553	169	275	23	26	527	122	63	380	2,498
求人倍率	1.91	3.49	0.56	2.36	2.71	5.26	1.54	1.35	2.05	6.59	0.46	1.63

常用的パート



*求人募集数・求職者数は左目盛(人)、求人倍率は右目盛(倍)

	管理的職業	専門的・技術的職業	事務的職業	販売の職業	サービスの職業	保安の職業	農林漁業の職業	生産工程の職業	輸送・機械運転の職業	建設・探掘の職業	運搬・清掃等の職業	職業の合計
求人募集数	1	288	200	364	947	36	17	271	62	4	446	2,636
求職者数	3	220	472	133	307	20	9	169	41	11	633	2,128
求人倍率	0.33	1.31	0.42	2.74	3.08	1.80	1.89	1.60	1.51	0.36	0.70	1.24

- (注) 1 求人募集数・求職者数・求人倍率は正式にはそれぞれ有効求人数・有効求職者数・有効求人倍率といいます。
 2 求人倍率は、求職者1人あたりの求人募集数を意味しています。
 3 [職業の合計]欄には、[職業分類不能]を含みます。
 4 常用とは、雇用契約において雇用期間の定めがないか又は4ヶ月以上の雇用期間が定められているもの(季節労働者を除く)をいいます。
 5 常用的パートとは、パートタイムのうち雇用期間の定めがないか又は4ヶ月以上の雇用期間によって就労するものをいいます。