



熊本労働局発表  
(局長 神保 裕臣)  
平成30年9月13日

[照会先]  
熊本労働局 雇用環境・均等室  
室長 松野 市子  
室長補佐 平島 輝代  
(電話番号) 096-352-3865

報道関係者 各位

## 女性活躍推進の取組が優秀な企業を認定(えるぼし認定)しました

### ～今年度 熊本県内第1号 株式会社SYSKEN～

熊本労働局(局長 神保 裕臣)は、平成28年4月1日から施行されている「女性の職業生活における活躍の推進に関する法律(以下「女性活躍推進法」という。)」に基づき、株式会社SYSKEN殿(本社:熊本市中央区)を「えるぼし認定企業※」として、今年度の熊本県内第1号として認定いたしました。

つきましては、下記のとおり認定通知書交付式を行うこととしております。

株式会社SYSKENの認定の段階は「2段階目」(別添1参照)で、5つの評価項目のうち4つの項目を満たしての認定となります。また、当該企業の女性の活躍推進の状況は、別添2のとおりです。

記

1 日時 平成30年 9月19日(水) 10時～

2 会場 熊本労働局 小会議室 (熊本市西区春日2丁目10-1熊本地方合同庁舎A棟9階)

#### ※女性活躍推進法に基づく「えるぼし認定」とは

女性の活躍推進のための行動計画を策定し、労働局長に届出を行った企業のうち自社の女性の活躍推進に関する取組実施状況等が優良で、認定基準(別添2)を満たした場合に労働局長に申請し「女性の活躍推進企業」として厚生労働大臣認定を受けることができます。

認定を受けた企業は、右に示す認定マーク(えるぼしマーク)を商品、広告などに付け、女性の活躍推進企業であることをPRすることができ、優秀な人材の確保や企業イメージの向上につながることを期待できます。



**【参考資料】**




- 1 えるぼし認定の要件
- 2 株式会社SYSKENの女性活躍推進の状況
- 3 女性活躍推進法に基づく「えるぼし」認定状況(平成30年6月末現在)
- 4 「女性の職業生活における活躍の推進に関する法律」に基づく認定を取得しましょう！

# えるぼし認定の要件

別添 1

◇評価項目を満たす項目数に応じて3段階あります。

◇各段階において、次のいずれも満たす必要があります。

<p>1段階目</p> 	<p>① 5つの基準※のうち1つ又は2つの基準を満たし、その実績を厚生労働省「女性の活躍・両立支援総合サイト」に毎年公表していること。</p> <p>② 満たさない基準については、事業主行動計画策定指針に定められた定該基準に関連する取組等を実施し、その取組の実施状況について厚生労働省「女性の活躍・両立支援総合サイト」に公表するとともに、2年以上連続してその状況が改善していること。</p>
<p>2段階目</p> 	<p>① 5つの基準※のうち3つ又は4つの基準を満たし、その実績を厚生労働省「女性の活躍・両立支援総合サイト」に毎年公表していること。</p> <p>② 1段階目の②と同じ</p>
<p>3段階目</p> 	<p>① 5つの基準※の全てを満たし、その実績を厚生労働省「女性の活躍・両立支援総合サイト」に毎年公表していること。</p>

## ※5つの基準

### 【評価項目1：採用】

男女別の採用における競争倍率(応募者/採用者数)が同程度(※)であること

※『直近3事業年度の平均した「採用における女性の競争倍率」』×0.8が、『直近3事業年度の平均した「採用における男性の競争倍率」』よりも雇用管理区分ごとにそれぞれ低いこと。

### 【評価項目2：継続就業】

- ① 「女性労働者の平均勤続年数÷男性労働者の平均勤続年数」が雇用管理区分ごとにそれぞれ0.7以上であること 又は
- ② 「10事業年度前及びその前後の事業年度に採用された女性労働者の継続雇用割合」÷「10事業年度前及びその前後に採用された男性労働者の継続雇用割合」が雇用管理区分ごとにそれぞれ0.8以上であること。

### 【評価項目3：労働時間等の働き方】

雇用管理区分ごとの労働者の法定時間外労働及び法定休日労働時間の合計時間数の平均が、直近の事業年度の各月ごとに全て45時間未満であること。

#### 【評価項目4：管理職比率】

- ① 管理職に占める女性労働者の割合が別に定める産業ごとの平均値以上であること 又は
- ② 『直近3事業年度の平均した「課長級より1つ下位の職階にある女性労働者のうち課長級に昇進した女性労働者の割合」』 ÷ 『直近3事業年度の平均した「課長級より1つ下位の職階にある男性労働者のうち課長級に昇進した男性労働者の割合」』 が0.8以上であること

#### 【評価項目5：多様なキャリアコース】

直近の3事業年度のうち、次について大企業は2項目以上（非正社員がいる場合は必ずA含むこと）、中小企業は1項目以上の実績を有すること

- A 女性の非正社員から正社員への転換（派遣労働者の雇い入れを含む）
- B 女性労働者のキャリアアップに資する雇用管理区分間の転換
- C 過去に在籍した女性の正社員としての再雇用
- D おおむね30歳以上の女性の正社員としての採用

#### 【上記以外の基準】

- 事業主行動計画策定指針に照らして適切な一般事業主行動計画を定めたこと
- 定めた一般事業主行動計画について、適切に公表及び労働者への周知をしたこと
- 女性活躍推進法及び女性活躍推進法に基づく命令その他男女雇用機会均等法、育児・介護休業法、パートタイム労働法、労働基準法などに違反する重大事実がないこと

## ※認定のメリット

認定を受けた事業主は、厚生労働大臣が定める認定マークを商品や広告などに付すことができ、女性活躍推進事業主であることをPRすることができ、優秀な人材の確保や企業イメージの向上等につながることを期待できます。

たとえば

・商品 ・求人広告、求人票、・名刺、・印刷された広告、テレビ広告 など

## 株式会社SYSKEN の女性活躍推進の状況

本社：熊本市  
業種：建設業  
従業員数：733人



※平成30年7月24日現在

認定段階：2段階目（2つ星）

認定日：平成30年8月9日

## 【基準を満たしている項目】

## 評価項目2：男女別の平均勤続年数

正社員 女性 17.9年      男性 14.9年

## 評価項目3：労働時間等の働き方

労働者一人当たりの時間外労働と休日労働の合計がすべての月において  
45時間未満（平成29年度）

## 評価項目4：管理職に占める女性労働者の割合

2.4%（管理職全体 249人中 女性管理職 6人）  
（全国産業平均値 2.2%）

## 評価項目5：多様なキャリアコース

5-①女性の非正社員から正社員への転換      10人  
5-③おおむね30歳以上の女性の中途採用      1人

(都道府県別)

## 女性活躍推進法に係る認定状況

平成30年6月30日現在

単位:社

	認定企業数	認定段階1		認定段階2		認定段階3	
		301人以上 企業数	300人以下 企業数	301人以上 企業数	300人以下 企業数	301人以上 企業数	300人以下 企業数
1 北海道	11	0	0	2	0	6	3
2 青森県	5	0	0	1	0	3	1
3 岩手県	8	0	0	0	0	5	3
4 宮城県	4	0	0	3	0	1	0
5 秋田県	0	0	0	0	0	0	0
6 山形県	1	0	0	0	0	1	0
7 福島県	5	0	0	2	0	2	1
8 茨城県	7	0	0	0	0	6	1
9 栃木県	4	0	0	0	1	1	2
10 群馬県	7	0	0	1	0	2	4
11 埼玉県	20	0	0	2	1	13	4
12 千葉県	15	0	0	2	0	10	3
13 東京都	331	2	0	102	28	150	49
14 神奈川県	19	0	0	2	2	13	2
15 新潟県	9	0	0	3	0	4	2
16 富山県	6	0	0	1	0	4	1
17 石川県	3	0	0	0	0	2	1
18 福井県	3	0	0	0	0	3	0
19 山梨県	1	0	0	1	0	0	0
20 長野県	7	0	0	0	0	4	3
21 岐阜県	5	0	0	1	1	3	0
22 静岡県	6	0	0	2	0	4	0
23 愛知県	29	0	0	12	1	7	9
24 三重県	1	0	0	0	0	0	1
25 滋賀県	1	0	0	1	0	0	0
26 京都府	7	0	0	2	1	2	2
27 大阪府	41	0	0	13	1	24	3
28 兵庫県	15	0	0	4	0	8	3
29 奈良県	1	0	0	0	0	1	0
30 和歌山県	3	0	0	0	0	0	3
31 鳥取県	0	0	0	0	0	0	0
32 島根県	2	0	0	1	0	1	0
33 岡山県	4	0	0	2	0	1	1
34 広島県	5	0	0	2	0	3	0
35 山口県	5	0	0	2	0	3	0
36 徳島県	2	0	0	0	0	2	0
37 香川県	3	0	0	1	0	1	1
38 愛媛県	2	0	0	1	0	1	0
39 高知県	1	0	0	0	0	1	0
40 福岡県	20	0	0	5	2	9	4
41 佐賀県	1	0	0	1	0	0	0
42 長崎県	1	0	0	0	0	1	0
43 熊本県	1	0	0	0	0	1	0
44 大分県	2	0	0	1	1	0	0
45 宮崎県	1	0	0	0	0	1	0
46 鹿児島県	2	0	0	0	0	2	0
47 沖縄県	3	0	0	0	0	2	1
合計	630	2	0	173	39	308	108