# 一般職業紹介状況（平成30年6月）

ハローワーク八代

- ✤ 平成30年6月の有効求人倍率は1.28倍で、前年同月に比べ0.14ポイント低下しました。
- ✤ 有効求人数は3,045人で、前年同月に比べ14.4%減少しました。
- ✤ 有効求職者数は2,373人で、前年同月に比べ5.0%減少しました。

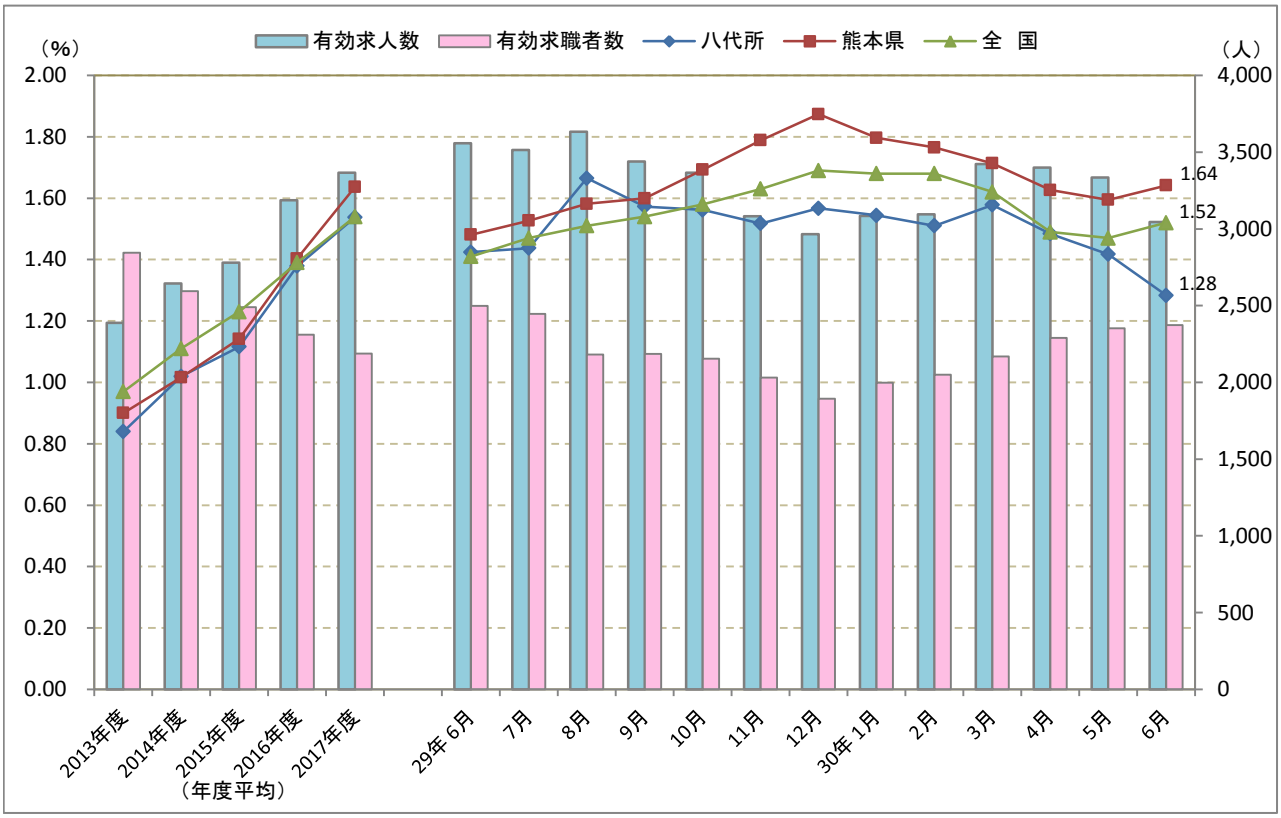


| 有効求人倍率 | 2013年度 | 2014年度 | 2015年度 | 2016年度 | 2017年度 |
|---|---|---|---|---|---|
| 八代所 | 0.84 | 1.02 | 1.12 | 1.38 | 1.54 |
| 熊本県 | 0.90 | 1.02 | 1.14 | 1.40 | 1.64 |
| 全　国 | 0.97 | 1.11 | 1.23 | 1.39 | 1.54 |

| 29年6月 | 7月 | 8月 | 9月 | 10月 | 11月 | 12月 | 30年1月 | 2月 | 3月 | 4月 | 5月 | 6月 |
|---|---|---|---|---|---|---|---|---|---|---|---|---|
| 1.42 | 1.44 | 1.66 | 1.57 | 1.56 | 1.52 | 1.57 | 1.54 | 1.51 | 1.58 | 1.48 | 1.42 | 1.28 |
| 1.48 | 1.53 | 1.58 | 1.60 | 1.69 | 1.79 | 1.87 | 1.80 | 1.76 | 1.71 | 1.63 | 1.59 | 1.64 |
| 1.41 | 1.47 | 1.51 | 1.54 | 1.58 | 1.63 | 1.69 | 1.68 | 1.68 | 1.62 | 1.49 | 1.47 | 1.52 |

| 八代所 | 2013年度 | 2014年度 | 2015年度 | 2016年度 | 2017年度 |
|---|---|---|---|---|---|
| 有効求人数 | 2,388 | 2,644 | 2,780 | 3,187 | 3,366 |
| 有効求職者数 | 2,844 | 2,593 | 2,491 | 2,312 | 2,189 |

| 29年6月 | 7月 | 8月 | 9月 | 10月 | 11月 | 12月 | 30年1月 | 2月 | 3月 | 4月 | 5月 | 6月 |
|---|---|---|---|---|---|---|---|---|---|---|---|---|
| 3,557 | 3,515 | 3,633 | 3,438 | 3,366 | 3,082 | 2,966 | 3,085 | 3,094 | 3,423 | 3,399 | 3,335 | 3,045 |
| 2,498 | 2,446 | 2,182 | 2,186 | 2,155 | 2,031 | 1,893 | 1,998 | 2,049 | 2,169 | 2,290 | 2,353 | 2,373 |

・有効求人数は、当所で受理した求人のうち、当月中に有効だった求人数の総数です。
・有効求職者数は、当所に登録された求職者のうち、当月中に有効だった求職者の総数です。
・有効求人倍率は、有効求人数を有効求職者数で除した値です。求職者一人に対して何人分の求人があるかを示しています。
・すべて季節調整を行っていない原数値のため、有効求人倍率は4、5月頃低下し、12月頃にかけて上昇する傾向があります。
・年度の平均は、有効求人数の平均を有効求職者数の平均で除したものです。


問合せ先：八代公共職業安定所
（八代市清水町1-34　TEL：代表0965-31-8609）

# 新規求人の状況

## （1）産業別新規求人の状況

| フルタイム | 新規求人数 | 前年同月比 | |
|---|---|---|---|
| 2018年6月 | | 増減数（人） | 増減率（%） |
| 産業計 | 606 | ▲ 93 | ▲ 13.3 |
| D 建設業 | 64 | ▲ 60 | ▲ 48.4 |
| E 製造業 | 101 | 4 | 4.1 |
| H 運輸業 | 82 | 19 | 30.2 |
| I 卸売・小売 | 53 | 1 | 1.9 |
| M 飲食・宿泊 | 6 | ▲ 9 | ▲ 60.0 |
| N 生活関連・娯楽 | 9 | ▲ 13 | ▲ 59.1 |
| O 教育・学習 | 2 | ▲ 1 | ▲ 33.3 |
| P 医療・福祉 | 146 | ▲ 49 | ▲ 25.1 |
| R サービス | 104 | 18 | 20.9 |
| 主要産業（D～M、P、R）以外 | 50 | ▲ 17 | ▲ 25.4 |

| パートタイム | 新規求人数 | 前年同月比 | |
|---|---|---|---|
| 2018年6月 | | 増減数（人） | 増減率（%） |
| 産業計 | 468 | ▲ 105 | ▲ 18.3 |
| D 建設業 | 2 | 0 | 0.0 |
| E 製造業 | 68 | 3 | 4.6 |
| H 運輸業 | 26 | 10 | 62.5 |
| I 卸売・小売 | 106 | ▲ 26 | ▲ 19.7 |
| M 飲食・宿泊 | 32 | ▲ 63 | ▲ 66.3 |
| N 生活関連・娯楽 | 12 | ▲ 8 | ▲ 40.0 |
| O 教育・学習 | 7 | 7 | － |
| P 医療・福祉 | 131 | ▲ 48 | ▲ 26.8 |
| R サービス | 62 | 11 | 21.6 |
| 主要産業（D～M、P、R）以外 | 41 | 8 | 24.2 |

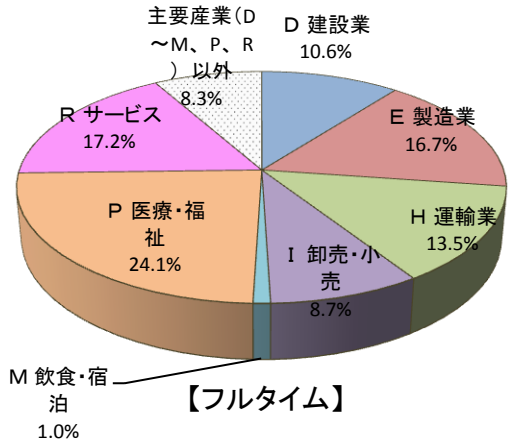


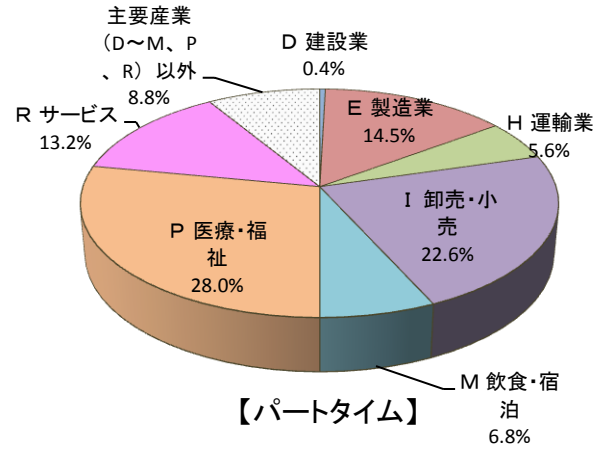


## （2）職業別新規求人の状況

| フルタイム | 新規求人数 | 前年同月比 | |
|---|---|---|---|
| 2018年6月 | | 増減数（人） | 増減率（%） |
| 職業計 | 606 | ▲ 93 | ▲ 13.3 |
| A管理的職業 | 2 | 0 | 0.0 |
| B専門的・技術的職業 | 89 | ▲ 66 | ▲ 42.6 |
| C事務的職業 | 51 | ▲ 10 | ▲ 16.4 |
| D販売の職業 | 55 | 1 | 1.9 |
| Eサービスの職業 | 97 | ▲ 19 | ▲ 16.4 |
| F保安の職業 | 0 | 0 | － |
| G農林漁業の職業 | 3 | ▲ 9 | ▲ 75.0 |
| H生産工程の職業 | 120 | 2 | 1.7 |
| I輸送・機械運転の職業 | 85 | 19 | 28.8 |
| J建設・採掘の職業 | 39 | ▲ 39 | ▲ 50.0 |
| K運搬・清掃等の職業 | 65 | 28 | 75.7 |

| パートタイム | 新規求人数 | 前年同月比 | |
|---|---|---|---|
| 2018年6月 | | 増減数（人） | 増減率（%） |
| 職業計 | 468 | ▲ 105 | ▲ 18.3 |
| A管理的職業 | 0 | 0 | － |
| B専門的・技術的職業 | 48 | ▲ 3 | ▲ 5.9 |
| C事務的職業 | 54 | 4 | 8.0 |
| D販売の職業 | 50 | ▲ 26 | ▲ 34.2 |
| Eサービスの職業 | 120 | ▲ 70 | ▲ 36.8 |
| F保安の職業 | 0 | 0 | － |
| G農林漁業の職業 | 13 | 12 | 1200.0 |
| H生産工程の職業 | 48 | ▲ 23 | ▲ 32.4 |
| I輸送・機械運転の職業 | 17 | 11 | 183.3 |
| J建設・採掘の職業 | 0 | 0 | － |
| K運搬・清掃等の職業 | 118 | ▲ 10 | ▲ 7.8 |

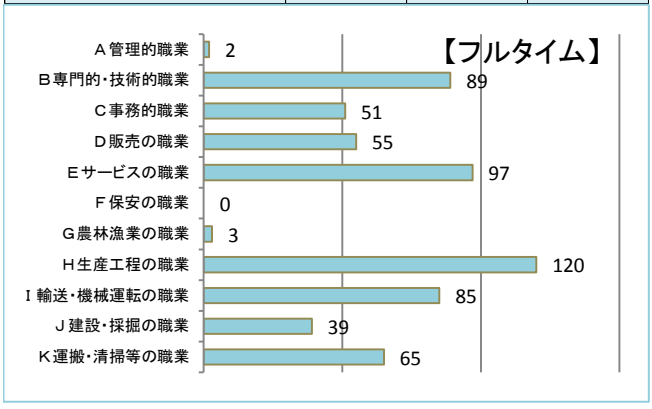


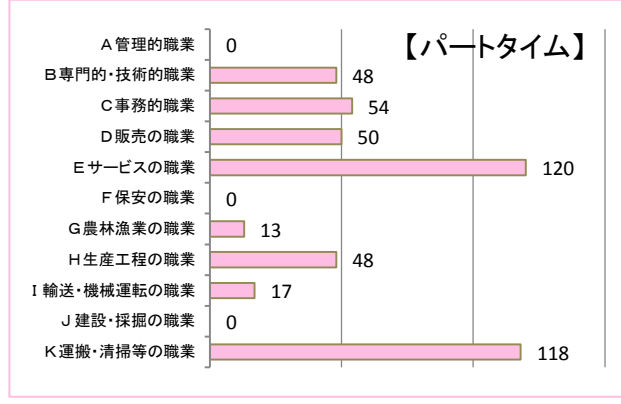

（3）雇用形態別常用新規求人の割合（常用求人=4か月以上の雇用期間の求人）

・新規求人のうち、フルタイムが56.5%、パートタイムが43.6%を占めています。また全体の41.2%が正社員となっています。
・正社員の割合が高いのは、「建設業」、「運輸業」、パートタイムの割合が高いのは「飲食・宿泊業」、卸売・小売業」となっています。

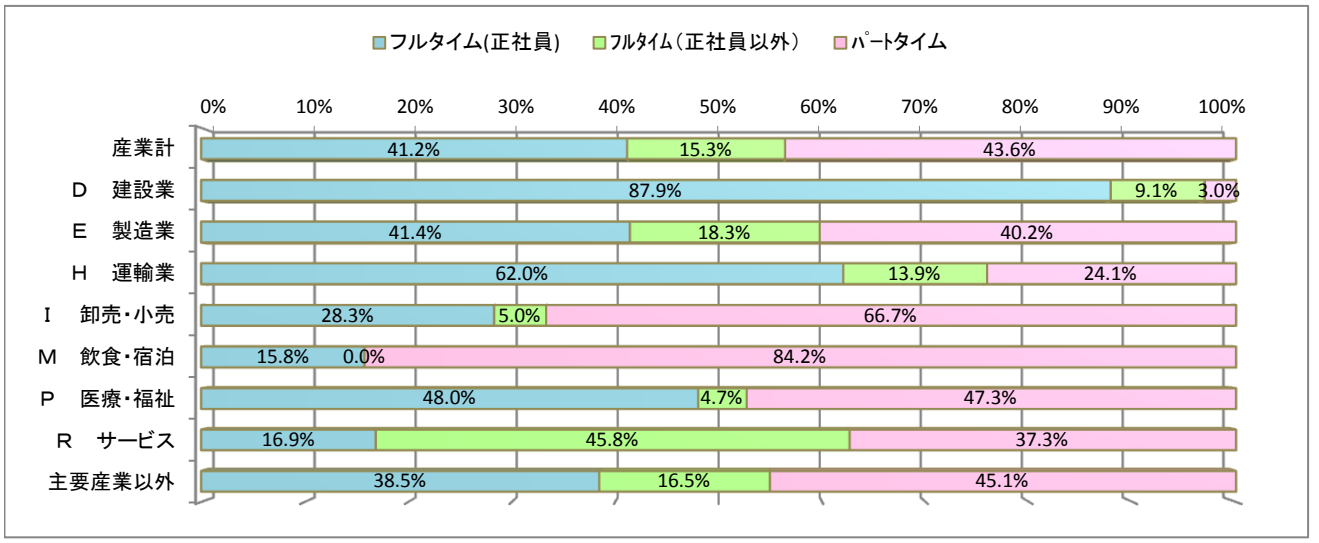


（4）新規求人倍率（原数値）の推移
今月の新規求人倍率（原数値）は1.90倍で、前年同月から0.08ポイント上昇しました。

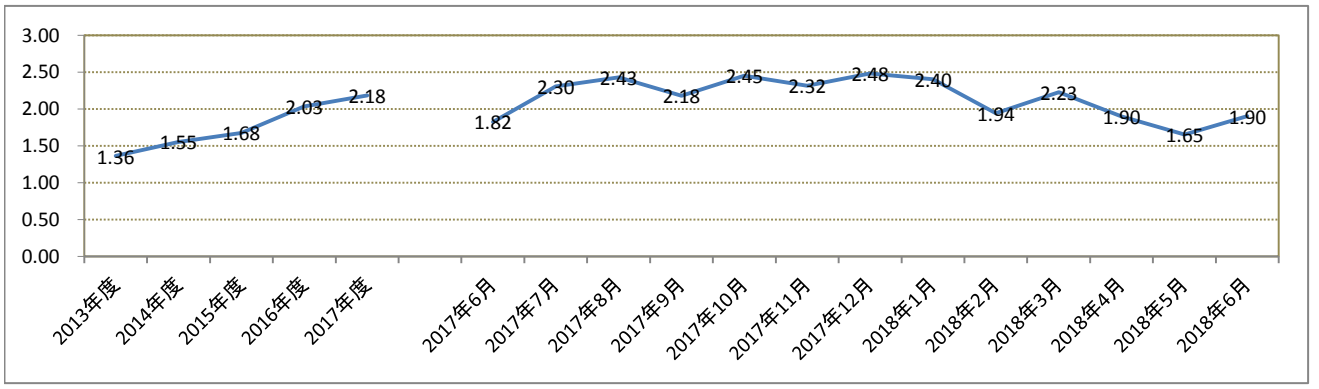


※原数値の求人倍率は季節的に変動するため、前年同月と比較します。

## 新規求職の状況

（1）推移及び今月の状況
今月の新規求職申込件数は564人で、前年同月に比べ133人(19.1%)減少しました。

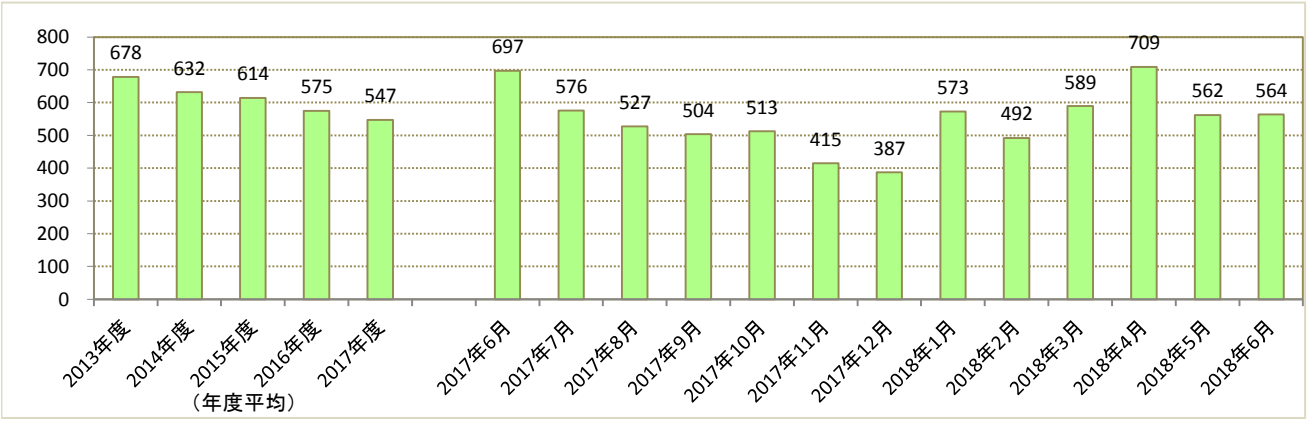

## （2）職業別新規求職申込件数の状況

| フルタイム | 新規求職申込件数 | 前年同月比 | |
|---|---|---|---|
| 2018年6月 | | 増減数（人） | 増減率（%） |
| A管理的職業 | 0 | ▲ 2 | ▲ 100.0 |
| B専門的・技術的職業 | 35 | ▲ 19 | ▲ 35.2 |
| C事務的職業 | 74 | 6 | 8.8 |
| D販売の職業 | 22 | ▲ 6 | ▲ 21.4 |
| Eサービスの職業 | 36 | ▲ 7 | ▲ 16.3 |
| F保安の職業 | 1 | ▲ 3 | ▲ 75.0 |
| G農林漁業の職業 | 2 | ▲ 7 | ▲ 77.8 |
| H生産工程の職業 | 48 | 5 | 11.6 |
| I輸送・機械運転の職業 | 23 | ▲ 3 | ▲ 11.5 |
| J建設・採掘の職業 | 12 | 0 | 0.0 |
| K運搬・清掃等の職業 | 40 | ▲ 6 | ▲ 13.0 |
| 分類不能の職業 | 94 | ▲ 99 | ▲ 51.3 |

| パートタイム | 新規求職申込件数 | 前年同月比 | |
|---|---|---|---|
| 2018年6月 | | 増減数（人） | 増減率（%） |
| A管理的職業 | 0 | 0 | － |
| B専門的・技術的職業 | 19 | 0 | 0.0 |
| C事務的職業 | 25 | ▲ 11 | ▲ 30.6 |
| D販売の職業 | 11 | ▲ 7 | ▲ 38.9 |
| Eサービスの職業 | 33 | 0 | 0.0 |
| F保安の職業 | 3 | 3 | － |
| G農林漁業の職業 | 0 | ▲ 4 | ▲ 100.0 |
| H生産工程の職業 | 15 | 5 | 50.0 |
| I輸送・機械運転の職業 | 4 | 3 | 300.0 |
| J建設・採掘の職業 | 2 | 2 | － |
| K運搬・清掃等の職業 | 61 | 13 | 27.1 |
| 分類不能の職業 | 4 | 4 | － |

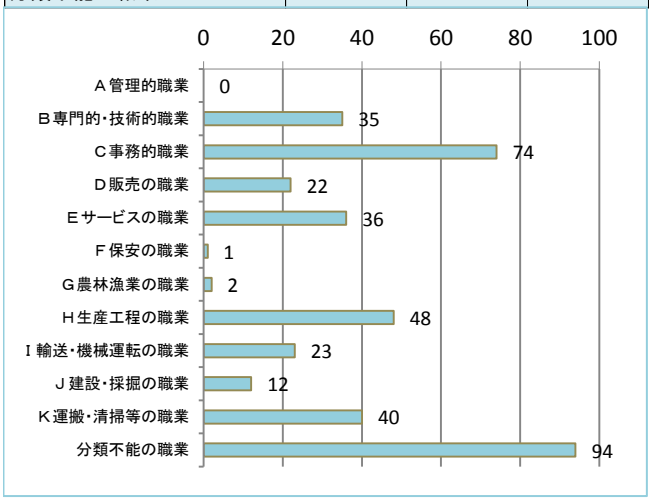


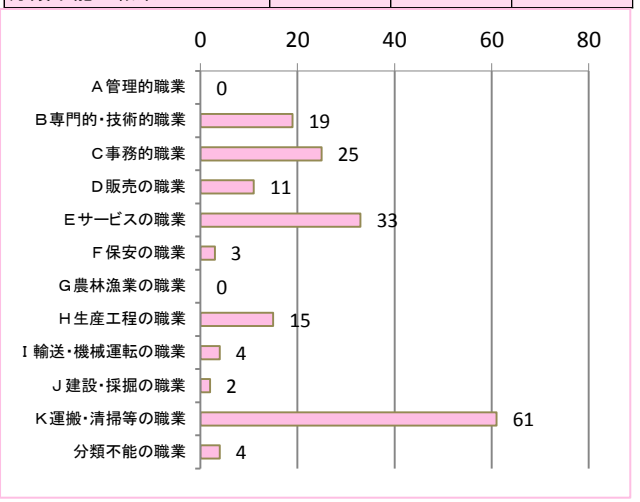


## （3）新規常用求職者の態様別状況（在職者か離職者かなど）

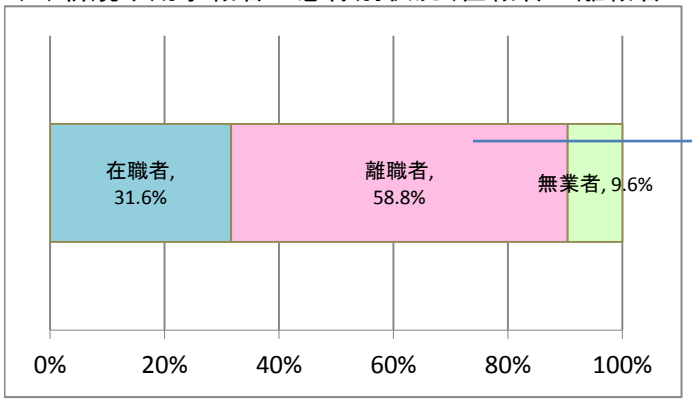


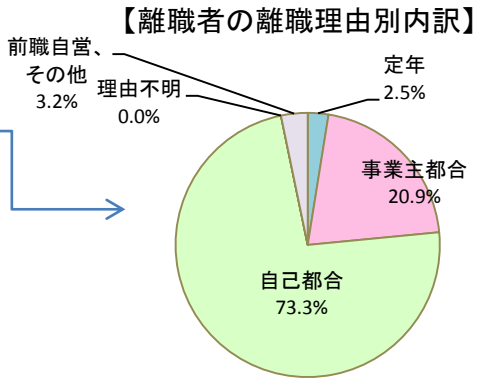


## （4）性別・年齢構成別新規求職申込件数（ﾊﾟｰﾄ含む）

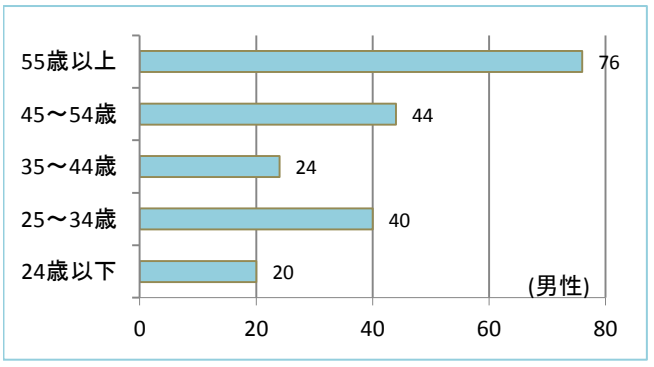


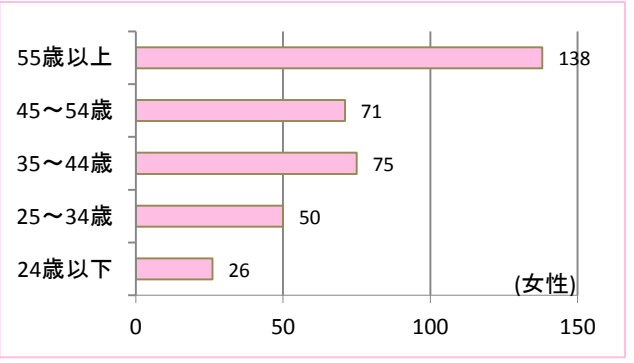

## ◆職業紹介状況

ハローワーク八代

| 項目 | | 区分 | | 前年同月 | 2018年6月 | 前年同月比（差、増減率） |
|---|---|---|---|---|---|---|
| 全数 | | ①新規求職申込件数 | （件） | 697 | 564 | ▲ 19.1 |
| | | ②月間有効求職者数 | （人） | 2,498 | 2,373 | ▲ 5.0 |
| | | ③新規求人数 | （人） | 1,272 | 1,074 | ▲ 15.6 |
| | | ④月間有効求人数 | （人） | 3,557 | 3,045 | ▲ 14.4 |
| | | ⑤紹介件数 | （件） | 697 | 623 | ▲ 10.6 |
| | | ⑥就職件数 | （件） | 318 | 292 | ▲ 8.2 |
| | | ⑦充足数 | （人） | 292 | 250 | ▲ 14.4 |
| | | 有効求人倍率（④／②） | （倍） | 1.42 | 1.28 | ▲ 0.14 |
| | | 新規求人倍率（③／①） | （倍） | 1.82 | 1.90 | 0.08 |
| | | 就　職　率　（⑥／①×100） | （%） | 45.6 | 51.8 | 6.2 |
| | | 充　足　率　（⑦／③×100） | （%） | 23.0 | 23.3 | 0.3 |
| | 一般フルタイム | ①新規求職申込件数 | （件） | 528 | 387 | ▲ 26.7 |
| | | ②月間有効求職者数 | （人） | 1,561 | 1,410 | ▲ 9.7 |
| | | ③新規求人数 | （人） | 699 | 606 | ▲ 13.3 |
| | | ④月間有効求人数 | （人） | 1,962 | 1,796 | ▲ 8.5 |
| | | ⑤紹介件数 | （件） | 472 | 388 | ▲ 17.8 |
| | | ⑥就職件数 | （件） | 185 | 181 | ▲ 2.2 |
| | | ⑦充足数 | （人） | 164 | 156 | ▲ 4.9 |
| | | 就　職　率　（⑥／①×100） | （倍） | 35.0 | 46.8 | 11.8 |
| | | 充　足　率　（⑦／③×100） | （倍） | 23.5 | 25.7 | 2.2 |
| | 一般パートタイム | ①新規求職申込件数 | （件） | 169 | 177 | 4.7 |
| | | ②月間有効求職者数 | （人） | 937 | 963 | 2.8 |
| | | ③新規求人数 | （人） | 573 | 468 | ▲ 18.3 |
| | | ④月間有効求人数 | （人） | 1595 | 1,249 | ▲ 21.7 |
| | | ⑤紹介件数 | （件） | 225 | 235 | 4.4 |
| | | ⑥就職件数 | （件） | 133 | 111 | ▲ 16.5 |
| | | ⑦充足数 | （人） | 128 | 94 | ▲ 26.6 |
| | | 就　職　率　（⑥／①×100） | （倍） | 78.7 | 62.7 | ▲ 16.0 |
| | | 充　足　率　（⑦／③×100） | （倍） | 22.3 | 20.1 | ▲ 2.2 |

## ◆雇用保険業務取扱状況

| 項　目 | 区分 | | 前年同月 | 2018年6月 | 前年同月比（差、増減率） |
|---|---|---|---|---|---|
| 月末現在適用事業所数 | | （所） | 2,642 | 2,716 | 74 |
| 新規適用事業所数 | | （所） | 14 | 9 | ▲ 5 |
| 廃止事業所数 | | （所） | 6 | 12 | 6 |
| 月末現在被保険者数 | | （人） | 32,003 | 32,583 | 580 |
| （うち高年齢被保険者数） | | （人） | 2,013 | 2,304 | 291 |
| 資格取得者数 | | （人） | 623 | 590 | ▲ 33 |
| 資格喪失者数 | | （人） | 767 | 612 | ▲ 155 |
| | うち事業主都合 | （人） | 14 | 34 | 20 |
| 離職票交付枚数 | | （枚） | 617 | 475 | ▲ 142 |
| 基本手当支給総額（基本手当基本分） | | （千円） | 65,617 | 49,797 | ▲ 24.1 |
| 受給者実人員（基本手当基本分） | | （人） | 639 | 494 | ▲ 22.7 |
| 受給資格決定件数 | 基本手当 | （件） | 145 | 151 | 4.1 |
| | 高年齢求職者給付 | （件） | 13 | 31 | 138.5 |
| | 特例一時金 | （件） | 1 | 16 | 1,500.0 |
| 再就職手当 | 支給人員 | （人） | 79 | 73 | ▲ 7.6 |
| | 支給金額 | （千円） | 25,373 | 24,514 | ▲ 3.4 |
| 就業促進定着手当 | 支給人員 | （人） | 4 | 13 | 225.0 |
| | 支給金額 | （千円） | 700 | 1,805 | 157.9 |
| 常用就職支度手当 | 支給人員 | （人） | 0 | 0 | － |
| | 支給金額 | （千円） | 0 | 0 | － |
| 移転費 | 支給人員 | （人） | 0 | 1 | － |
| | 支給金額 | （千円） | 0 | 119 | － |
| 求職活動支援費（広域求職活動） | 支給人員 | （人） | 0 | 0 | － |
| | 支給金額 | （千円） | 0 | 0 | － |
| 求職活動支援費（短期訓練） | 支給人員 | （人） | 0 | 0 | － |
| | 支給金額 | （千円） | 0 | 0 | － |
| 求職活動支援費（役務） | 支給人員 | （人） | 0 | 0 | － |
| | 支給金額 | （千円） | 0 | 0 | － |
| 高年齢雇用継続給付 | 受給者数 | （人） | 507 | 398 | ▲ 21.5 |
| | 支給金額 | （千円） | 11,248 | 8,782 | ▲ 21.9 |
| 育児休業給付 | 受給者数 | （人） | 213 | 195 | ▲ 8.5 |
| | 支給金額 | （千円） | 22,626 | 20,638 | ▲ 8.8 |
| 介護休業給付 | 受給者数 | （人） | 0 | 0 | － |
| | 支給金額 | （千円） | 0 | 0 | － |
| 教育訓練給付（一般教育訓練） | 受給者数 | （人） | 12 | 6 | ▲ 50.0 |
| | 支給金額 | （千円） | 228 | 170 | ▲ 25.4 |
| 教育訓練給付・通学制（追加給付除く） | 受給者数 | （人） | 1 | 1 | 0.0 |
| | 支給金額 | （千円） | 67 | 79 | 17.9 |
| 教育訓練給付・通信制（追加給付除く） | 受給者数 | （人） | 0 | 0 | － |
| | 支給金額 | （千円） | 0 | 0 | － |

## ◆産業別新規求人状況：ハローワーク八代

| | 2017年6月 | | | 2018年6月 | | | 対前年同月比（%） | | |
|---|---|---|---|---|---|---|---|---|---|
| | 一般フルタイム | 一般パートタイム | 計 | 一般フルタイム | 一般パートタイム | 計 | 一般フルタイム | 一般パートタイム | 計 |
| AB 農林漁業 | 9 | 5 | 14 | 4 | 13 | 17 | ▲ 55.6 | 160.0 | 21.4 |
| C 鉱業 | 2 | 0 | 2 | 0 | 0 | 0 | ▲ 100.0 | － | ▲ 100.0 |
| 052（石炭・亜炭） | 0 | 0 | 0 | 0 | 0 | 0 | － | － | － |
| D 建設業 | 124 | 2 | 126 | 64 | 2 | 66 | ▲ 48.4 | 0.0 | ▲ 47.6 |
| 06総合工事業 | 86 | 2 | 88 | 44 | 2 | 46 | ▲ 48.8 | 0.0 | ▲ 47.7 |
| 082（電気工事） | 0 | 0 | 0 | 2 | 0 | 2 | － | － | － |
| E 製造業 | 97 | 65 | 162 | 101 | 68 | 169 | 4.1 | 4.6 | 4.3 |
| 09食料品 | 13 | 54 | 67 | 35 | 63 | 98 | 169.2 | 16.7 | 46.3 |
| 10飲料 | 2 | 0 | 2 | 2 | 0 | 2 | 0.0 | － | 0.0 |
| 11繊維 | 2 | 5 | 7 | 0 | 0 | 0 | ▲ 100.0 | ▲ 100.0 | ▲ 100.0 |
| 12木材 | 7 | 0 | 7 | 3 | 0 | 3 | ▲ 57.1 | － | ▲ 57.1 |
| 13家具 | 0 | 0 | 0 | 0 | 0 | 0 | － | － | － |
| 14パルプ | 1 | 2 | 3 | 6 | 0 | 6 | 500.0 | ▲ 100.0 | 100.0 |
| 15印刷 | 0 | 0 | 0 | 1 | 0 | 1 | － | － | － |
| 16化学 | 1 | 0 | 1 | 3 | 0 | 3 | 200.0 | － | 200.0 |
| 17石油 | 1 | 0 | 1 | 10 | 0 | 10 | 900.0 | － | 900.0 |
| 18プラスチック | 9 | 4 | 13 | 16 | 2 | 18 | 77.8 | ▲ 50.0 | 38.5 |
| 19ゴム | 0 | 0 | 0 | 0 | 0 | 0 | － | － | － |
| 21窯業 | 5 | 0 | 5 | 1 | 0 | 1 | ▲ 80.0 | － | ▲ 80.0 |
| 22鉄鋼 | 0 | 0 | 0 | 0 | 0 | 0 | － | － | － |
| 23非鉄 | 0 | 0 | 0 | 0 | 0 | 0 | － | － | － |
| 234（電線） | 0 | 0 | 0 | 0 | 0 | 0 | － | － | － |
| 24金属製品 | 5 | 0 | 5 | 1 | 0 | 1 | ▲ 80.0 | － | ▲ 80.0 |
| 25はん用機械 | 36 | 0 | 36 | 1 | 0 | 1 | ▲ 97.2 | － | ▲ 97.2 |
| 26生産用機械 | 3 | 0 | 3 | 7 | 0 | 7 | 133.3 | － | 133.3 |
| 27業務用機械 | 0 | 0 | 0 | 0 | 0 | 0 | － | － | － |
| 28電子部品 | 2 | 0 | 2 | 8 | 0 | 8 | 300.0 | － | 300.0 |
| 29電気機械器具製造業 | 1 | 0 | 1 | 0 | 0 | 0 | ▲ 100.0 | － | ▲ 100.0 |
| 293・294・301（民生） | 1 | 0 | 1 | 0 | 0 | 0 | ▲ 100.0 | － | ▲ 100.0 |
| 296・297・302・303・28（電子機器等） | 2 | 0 | 2 | 8 | 0 | 8 | 300.0 | － | 300.0 |
| 296（電子応用） | 0 | 0 | 0 | 0 | 0 | 0 | － | － | － |
| 297（電子計測） | 0 | 0 | 0 | 0 | 0 | 0 | － | － | － |
| 299（その他電気） | 0 | 0 | 0 | 0 | 0 | 0 | － | － | － |
| 30情報通信機械 | 0 | 0 | 0 | 0 | 0 | 0 | － | － | － |
| 301（通信機械） | 0 | 0 | 0 | 0 | 0 | 0 | － | － | － |
| 303（電子計算機） | 0 | 0 | 0 | 0 | 0 | 0 | － | － | － |
| 28,30 ハードウェア | 2 | 0 | 2 | 8 | 0 | 8 | 300.0 | － | 300.0 |
| 31輸送 | 8 | 0 | 8 | 6 | 0 | 6 | ▲ 25.0 | － | ▲ 25.0 |
| 311（自動車） | 0 | 0 | 0 | 0 | 0 | 0 | － | － | － |
| 313（船舶製造等） | 8 | 0 | 8 | 6 | 0 | 6 | ▲ 25.0 | － | ▲ 25.0 |
| 273・274・275・323（精密） | 0 | 0 | 0 | 0 | 0 | 0 | － | － | － |
| 275（光学） | 0 | 0 | 0 | 0 | 0 | 0 | － | － | － |
| 323（時計） | 0 | 0 | 0 | 0 | 0 | 0 | － | － | － |
| 20,32 その他製造 | 1 | 0 | 1 | 1 | 3 | 4 | 0.0 | － | 300.0 |
| F 電気・ガ・熱 | 2 | 0 | 2 | 3 | 0 | 3 | 50.0 | － | 50.0 |
| G 情報通信 | 1 | 0 | 1 | 0 | 0 | 0 | ▲ 100.0 | － | ▲ 100.0 |
| 37通信 | 1 | 0 | 1 | 0 | 0 | 0 | ▲ 100.0 | － | ▲ 100.0 |
| 38放送 | 0 | 0 | 0 | 0 | 0 | 0 | － | － | － |
| 39情報サービス | 0 | 0 | 0 | 0 | 0 | 0 | － | － | － |
| 391（ソフト） | 0 | 0 | 0 | 0 | 0 | 0 | － | － | － |
| 392（情報処理） | 0 | 0 | 0 | 0 | 0 | 0 | － | － | － |
| 40インタネ | 0 | 0 | 0 | 0 | 0 | 0 | － | － | － |
| H 運輸業 | 63 | 16 | 79 | 82 | 26 | 108 | 30.2 | 62.5 | 36.7 |
| 43旅客運送 | 16 | 1 | 17 | 32 | 11 | 43 | 100.0 | 1000.0 | 152.9 |
| 44貨物運送 | 40 | 3 | 43 | 46 | 4 | 50 | 15.0 | 33.3 | 16.3 |
| I 卸売・小売 | 52 | 132 | 184 | 53 | 106 | 159 | 1.9 | ▲ 19.7 | ▲ 13.6 |
| 50～55 卸売 | 20 | 42 | 62 | 8 | 28 | 36 | ▲ 60.0 | ▲ 33.3 | ▲ 41.9 |
| 543・593（ハード等） | 12 | 4 | 16 | 20 | 4 | 24 | 66.7 | 0.0 | 50.0 |
| 543（電気機械） | 0 | 0 | 0 | 1 | 0 | 1 | － | － | － |
| 56～61 小売 | 32 | 90 | 122 | 45 | 78 | 123 | 40.6 | ▲ 13.3 | 0.8 |
| 56各種商品小売業 | 0 | 36 | 36 | 0 | 2 | 2 | － | ▲ 94.4 | ▲ 94.4 |
| 593（機械小売） | 12 | 4 | 16 | 19 | 4 | 23 | 58.3 | 0.0 | 43.8 |
| J 金融・保険 | 6 | 1 | 7 | 5 | 1 | 6 | ▲ 16.7 | 0.0 | ▲ 14.3 |
| 62～64銀行 | 0 | 0 | 0 | 0 | 0 | 0 | － | － | － |
| 65,66金融・先物 | 0 | 0 | 0 | 0 | 0 | 0 | － | － | － |
| 67保険業 | 6 | 1 | 7 | 5 | 1 | 6 | ▲ 16.7 | 0.0 | ▲ 14.3 |
| K 不動産 | 8 | 2 | 10 | 13 | 2 | 15 | 62.5 | 0.0 | 50.0 |
| 693（駐車場） | 0 | 0 | 0 | 0 | 0 | 0 | － | － | － |
| 70物品賃貸業 | 1 | 0 | 1 | 11 | 0 | 11 | 1000.0 | － | 1000.0 |
| 703（事務機械） | 0 | 0 | 0 | 0 | 0 | 0 | － | － | － |
| L 学術研究 | 5 | 4 | 9 | 4 | 1 | 5 | ▲ 20.0 | ▲ 75.0 | ▲ 44.4 |
| 73広告 | 0 | 1 | 1 | 1 | 0 | 1 | － | ▲ 100.0 | 0.0 |
| M 飲食・宿泊 | 15 | 95 | 110 | 6 | 32 | 38 | ▲ 60.0 | ▲ 66.3 | ▲ 65.5 |
| 75宿泊 | 5 | 23 | 28 | 3 | 11 | 14 | ▲ 40.0 | ▲ 52.2 | ▲ 50.0 |
| 76飲食 | 10 | 64 | 74 | 3 | 21 | 24 | ▲ 70.0 | ▲ 67.2 | ▲ 67.6 |
| 761・762・763・764・767・769（一般） | 2 | 38 | 40 | 2 | 5 | 7 | 0.0 | ▲ 86.8 | ▲ 82.5 |
| N 生活関連・娯楽 | 22 | 20 | 42 | 9 | 12 | 21 | ▲ 59.1 | ▲ 40.0 | ▲ 50.0 |
| 78理美容業 | 17 | 10 | 27 | 4 | 3 | 7 | ▲ 76.5 | ▲ 70.0 | ▲ 74.1 |
| O 教育・学習 | 3 | 0 | 3 | 2 | 7 | 9 | ▲ 33.3 | － | 200.0 |
| P 医療・福祉 | 195 | 179 | 374 | 146 | 131 | 277 | ▲ 25.1 | ▲ 26.8 | ▲ 25.9 |
| 83医療業 | 77 | 40 | 117 | 49 | 46 | 95 | ▲ 36.4 | 15.0 | ▲ 18.8 |
| 84保健衛生 | 0 | 0 | 0 | 0 | 0 | 0 | － | － | － |
| 85社会保険 | 118 | 139 | 257 | 97 | 85 | 182 | ▲ 17.8 | ▲ 38.8 | ▲ 29.2 |
| 854老人・介護 | 83 | 73 | 156 | 77 | 60 | 137 | ▲ 7.2 | ▲ 17.8 | ▲ 12.2 |
| 859その他社会保険 | 3 | 7 | 10 | 1 | 1 | 2 | ▲ 66.7 | ▲ 85.7 | ▲ 80.0 |
| Q 複合サービス | 0 | 0 | 0 | 0 | 1 | 1 | － | － | － |
| 86郵便 | 0 | 0 | 0 | 0 | 0 | 0 | － | － | － |
| R サービス | 86 | 51 | 137 | 104 | 62 | 166 | 20.9 | 21.6 | 21.2 |
| 88廃棄物処理 | 7 | 0 | 7 | 20 | 1 | 21 | 185.7 | － | 200.0 |
| 89自動車整備 | 6 | 1 | 7 | 0 | 0 | 0 | ▲ 100.0 | ▲ 100.0 | ▲ 100.0 |
| 90機械修理 | 0 | 0 | 0 | 0 | 0 | 0 | － | － | － |
| 91紹介・派遣 | 46 | 11 | 57 | 61 | 24 | 85 | 32.6 | 118.2 | 49.1 |
| 912（労働者派遣） | 46 | 11 | 57 | 61 | 24 | 85 | 32.6 | 118.2 | 49.1 |
| 92その他の事業サービス | 27 | 39 | 66 | 22 | 37 | 59 | ▲ 18.5 | ▲ 5.1 | ▲ 10.6 |
| 93～96その他サービス | 0 | 0 | 0 | 1 | 0 | 1 | － | － | － |
| ST 公務・その他 | 9 | 1 | 10 | 10 | 4 | 14 | 11.1 | 300.0 | 40.0 |
| 合 計 | 699 | 573 | 1,272 | 606 | 468 | 1,074 | ▲ 13.3 | ▲ 18.3 | ▲ 15.6 |

## ◆職業別新規求人数(常用=雇用期間の定めがない求人、4か月以上の求人):ハローワーク八代

| | 2017年6月 | | | 2018年6月 | | | 対前年同月比(%) | | |
|---|---|---|---|---|---|---|---|---|---|
| | 常用的フルタイム | 常用的パートタイム | 計 | 常用的フルタイム | 常用的パートタイム | 計 | 常用的フルタイム | 常用的パートタイム | 計 |
| **A管理的職業** | 2 | 0 | 2 | 2 | 0 | 2 | 0.0 | － | 0.0 |
| 01管理的公務員 | 0 | 0 | 0 | 0 | 0 | 0 | － | － | － |
| 02法人・団体の役員 | 0 | 0 | 0 | 0 | 0 | 0 | － | － | － |
| 03法人・団体の管理職員 | 2 | 0 | 2 | 2 | 0 | 2 | 0.0 | － | 0.0 |
| 04その他の管理的職業 | 0 | 0 | 0 | 0 | 0 | 0 | － | － | － |
| **B専門的・技術的職業** | 155 | 49 | 204 | 88 | 48 | 136 | ▲ 43.2 | ▲ 2.0 | ▲ 33.3 |
| 05研究者 | 0 | 0 | 0 | 0 | 0 | 0 | － | － | － |
| 06農林水産技術者 | 0 | 0 | 0 | 0 | 0 | 0 | － | － | － |
| 07開発技術者 | 3 | 0 | 3 | 2 | 0 | 2 | ▲ 33.3 | － | ▲ 33.3 |
| 08製造技術者 | 0 | 0 | 0 | 0 | 0 | 0 | － | － | － |
| 09建築・土木技術者等 | 28 | 0 | 28 | 18 | 0 | 18 | ▲ 35.7 | － | ▲ 35.7 |
| 10情報処理・通信技術者 | 0 | 0 | 0 | 0 | 0 | 0 | － | － | － |
| 11その他の技術者 | 0 | 0 | 0 | 0 | 0 | 0 | － | － | － |
| 12医師、薬剤師等 | 7 | 6 | 13 | 1 | 0 | 1 | ▲ 85.7 | ▲ 100.0 | ▲ 92.3 |
| 13看護師、保健師、助産師 | 42 | 17 | 59 | 27 | 17 | 44 | ▲ 35.7 | 0.0 | ▲ 25.4 |
| 14医療技術者 | 13 | 4 | 17 | 12 | 12 | 24 | ▲ 7.7 | 200.0 | 41.2 |
| 15その他の保健医療 | 14 | 3 | 17 | 7 | 2 | 9 | ▲ 50.0 | ▲ 33.3 | ▲ 47.1 |
| 16社会福祉の専門的職業 | 41 | 17 | 58 | 17 | 11 | 28 | ▲ 58.5 | ▲ 35.3 | ▲ 51.7 |
| 17法務の職業 | 1 | 1 | 2 | 1 | 0 | 1 | 0.0 | ▲ 100.0 | ▲ 50.0 |
| 18経営・金融等の職業 | 0 | 0 | 0 | 0 | 0 | 0 | － | － | － |
| 19教育の職業 | 3 | 0 | 3 | 0 | 0 | 0 | ▲ 100.0 | － | ▲ 100.0 |
| 20宗教家 | 0 | 0 | 0 | 0 | 0 | 0 | － | － | － |
| 21著述家、記者、編集者 | 0 | 0 | 0 | 0 | 0 | 0 | － | － | － |
| 22美術家、デザイナー等 | 1 | 1 | 2 | 1 | 1 | 2 | 0.0 | 0.0 | 0.0 |
| 23音楽家、舞台芸術家 | 0 | 0 | 0 | 0 | 0 | 0 | － | － | － |
| 24その他の専門的職業 | 2 | 0 | 2 | 2 | 5 | 7 | 0.0 | － | 250.0 |
| **C事務的職業** | 56 | 43 | 99 | 48 | 51 | 99 | ▲ 14.3 | 18.6 | 0.0 |
| 25一般事務員 | 35 | 32 | 67 | 32 | 31 | 63 | ▲ 8.6 | ▲ 3.1 | ▲ 6.0 |
| 26会計事務員 | 10 | 3 | 13 | 5 | 1 | 6 | ▲ 50.0 | ▲ 66.7 | ▲ 53.8 |
| 27生産関連事務員 | 6 | 2 | 8 | 3 | 12 | 15 | ▲ 50.0 | 500.0 | 87.5 |
| 28営業・販売関連事務員 | 4 | 1 | 5 | 0 | 1 | 1 | ▲ 100.0 | 0.0 | ▲ 80.0 |
| 29外勤事務員 | 0 | 0 | 0 | 1 | 1 | 2 | － | － | － |
| 30運輸・郵便事務 | 1 | 0 | 1 | 4 | 0 | 4 | 300.0 | － | 300.0 |
| 31事務用機器操作の職業 | 0 | 5 | 5 | 3 | 5 | 8 | － | 0.0 | 60.0 |
| **D販売の職業** | 50 | 66 | 116 | 55 | 43 | 98 | 10.0 | ▲ 34.8 | ▲ 15.5 |
| 32商品販売の職業 | 22 | 65 | 87 | 32 | 43 | 75 | 45.5 | ▲ 33.8 | ▲ 13.8 |
| 33販売類似の職業 | 2 | 0 | 2 | 1 | 0 | 1 | ▲ 50.0 | － | ▲ 50.0 |
| 34営業の職業 | 26 | 1 | 27 | 22 | 0 | 22 | ▲ 15.4 | ▲ 100.0 | ▲ 18.5 |
| **Eサービスの職業** | 116 | 185 | 301 | 97 | 117 | 214 | ▲ 16.4 | ▲ 36.8 | ▲ 28.9 |
| 35家庭生活支援サービス | 0 | 0 | 0 | 0 | 0 | 0 | － | － | － |
| 36介護サービスの職業 | 57 | 49 | 106 | 64 | 53 | 117 | 12.3 | 8.2 | 10.4 |
| 37保健医療サービス | 9 | 17 | 26 | 2 | 4 | 6 | ▲ 77.8 | ▲ 76.5 | ▲ 76.9 |
| 38生活衛生サービス | 12 | 6 | 18 | 0 | 2 | 2 | ▲ 100.0 | ▲ 66.7 | ▲ 88.9 |
| 39飲食物調理の職業 | 24 | 52 | 76 | 21 | 30 | 51 | ▲ 12.5 | ▲ 42.3 | ▲ 32.9 |
| 40接客・給仕の職業 | 11 | 58 | 69 | 8 | 23 | 31 | ▲ 27.3 | ▲ 60.3 | ▲ 55.1 |
| 41居住施設・ビルの管理 | 1 | 0 | 1 | 0 | 0 | 0 | ▲ 100.0 | － | ▲ 100.0 |
| 42その他のサービス | 2 | 3 | 5 | 2 | 5 | 7 | 0.0 | 66.7 | 40.0 |
| **F保安の職業** | 0 | 0 | 0 | 0 | 0 | 0 | － | － | － |
| 43自衛官 | 0 | 0 | 0 | 0 | 0 | 0 | － | － | － |
| 44司法警察職員 | 0 | 0 | 0 | 0 | 0 | 0 | － | － | － |
| 45その他の保安職業 | 0 | 0 | 0 | 0 | 0 | 0 | － | － | － |
| **G農林漁業の職業** | 12 | 0 | 12 | 3 | 13 | 16 | ▲ 75.0 | － | 33.3 |
| 46農業の職業 | 8 | 0 | 8 | 3 | 13 | 16 | ▲ 62.5 | － | 100.0 |
| 47林業の職業 | 4 | 0 | 4 | 0 | 0 | 0 | ▲ 100.0 | － | ▲ 100.0 |
| 48漁業の職業 | 0 | 0 | 0 | 0 | 0 | 0 | － | － | － |
| **H生産工程の職業** | 62 | 59 | 121 | 79 | 45 | 124 | 27.4 | ▲ 23.7 | 2.5 |
| 49生産設備(金属) | 0 | 0 | 0 | 0 | 0 | 0 | － | － | － |
| 50生産設備(金属除く) | 0 | 2 | 2 | 5 | 0 | 5 | － | ▲ 100.0 | 150.0 |
| 51生産設備(機械) | 0 | 0 | 0 | 0 | 0 | 0 | － | － | － |
| 52金属材料製造等 | 24 | 0 | 24 | 7 | 1 | 8 | ▲ 70.8 | － | ▲ 66.7 |
| 54製品製造・加工処理 | 17 | 50 | 67 | 52 | 41 | 93 | 205.9 | ▲ 18.0 | 38.8 |
| 57機械組立の職業 | 3 | 1 | 4 | 0 | 1 | 1 | ▲ 100.0 | 0.0 | ▲ 75.0 |
| 60機械整備・修理の職業 | 13 | 4 | 17 | 8 | 0 | 8 | ▲ 38.5 | ▲ 100.0 | ▲ 52.9 |
| 61製品検査(金属) | 0 | 0 | 0 | 0 | 0 | 0 | － | － | － |
| 62製品検査(金属除く) | 2 | 0 | 2 | 0 | 0 | 0 | ▲ 100.0 | － | ▲ 100.0 |
| 63機械検査の職業 | 0 | 2 | 2 | 3 | 0 | 3 | － | ▲ 100.0 | 50.0 |
| 64生産関連・生産類似 | 3 | 0 | 3 | 4 | 2 | 6 | 33.3 | － | 100.0 |
| **I輸送・機械運転の職業** | 66 | 6 | 72 | 85 | 17 | 102 | 28.8 | 183.3 | 41.7 |
| 65鉄道運転の職業 | 0 | 0 | 0 | 0 | 0 | 0 | － | － | － |
| 66自動車運転の職業 | 56 | 4 | 60 | 72 | 17 | 89 | 28.6 | 325.0 | 48.3 |
| 67船舶・航空機運転 | 0 | 0 | 0 | 0 | 0 | 0 | － | － | － |
| 68その他の輸送の職業 | 1 | 0 | 1 | 1 | 0 | 1 | 0.0 | － | 0.0 |
| 69定置・建設機械運転 | 9 | 2 | 11 | 12 | 0 | 12 | 33.3 | ▲ 100.0 | 9.1 |
| **J建設・採掘の職業** | 76 | 0 | 76 | 39 | 0 | 39 | ▲ 48.7 | － | ▲ 48.7 |
| 70建設躯体工事の職業 | 14 | 0 | 14 | 5 | 0 | 5 | ▲ 64.3 | － | ▲ 64.3 |
| 71建設の職業 | 11 | 0 | 11 | 8 | 0 | 8 | ▲ 27.3 | － | ▲ 27.3 |
| 72電気工事の職業 | 12 | 0 | 12 | 9 | 0 | 9 | ▲ 25.0 | － | ▲ 25.0 |
| 73土木の職業 | 39 | 0 | 39 | 17 | 0 | 17 | ▲ 56.4 | － | ▲ 56.4 |
| 74採掘の職業 | 0 | 0 | 0 | 0 | 0 | 0 | － | － | － |
| **K運搬・清掃等の職業** | 25 | 94 | 119 | 57 | 116 | 173 | 128.0 | 23.4 | 45.4 |
| 75運搬の職業 | 15 | 8 | 23 | 26 | 52 | 78 | 73.3 | 550.0 | 239.1 |
| 76清掃の職業 | 4 | 31 | 35 | 14 | 20 | 34 | 250.0 | ▲ 35.5 | ▲ 2.9 |
| 77包装の職業 | 0 | 19 | 19 | 1 | 18 | 19 | － | ▲ 5.3 | 0.0 |
| 78その他の運搬等の職業 | 6 | 36 | 42 | 16 | 26 | 42 | 166.7 | ▲ 27.8 | 0.0 |
| **分類不能の職業** | 0 | 0 | 0 | 0 | 0 | 0 | － | － | － |
| **合　計** | 620 | 502 | 1,122 | 553 | 450 | 1,003 | ▲ 10.8 | ▲ 10.4 | ▲ 10.6 |

## ◆産業別求人充足数と充足率：ハローワーク八代

| 2017年度 | 一般フルタイム | | | 一般パートタイム | | |
|---|---|---|---|---|---|---|
| | 一般　新規求人数 | 一般　充足数 | 充足率(%) | 一般　新規求人数 | 一般　充足数 | 充足率(%) |
| **AB　農林漁業** | 158 | 48 | 30.4 | 115 | 24 | 20.9 |
| **C　鉱業** | 6 | 2 | 33.3 | 1 | 1 | 100.0 |
| 052(石炭・亜炭) | 0 | 0 | － | 0 | 0 | － |
| **D　建設業** | 1,178 | 148 | 12.6 | 34 | 13 | 38.2 |
| 06総合工事業 | 857 | 98 | 11.4 | 29 | 11 | 37.9 |
| 082(電気工事) | 12 | 0 | 0.0 | 0 | 0 | － |
| **E　製造業** | 1,028 | 282 | 27.4 | 638 | 152 | 23.8 |
| 09食料品 | 225 | 47 | 20.9 | 446 | 89 | 20.0 |
| 10飲料 | 6 | 3 | 50.0 | 0 | 0 | － |
| 11繊維 | 18 | 7 | 38.9 | 19 | 4 | 21.1 |
| 12木材 | 61 | 24 | 39.3 | 5 | 1 | 20.0 |
| 13家具 | 10 | 2 | 20.0 | 0 | 0 | － |
| 14パルプ | 33 | 12 | 36.4 | 20 | 11 | 55.0 |
| 15印刷 | 6 | 2 | 33.3 | 5 | 3 | 60.0 |
| 16化学 | 29 | 8 | 27.6 | 2 | 3 | 150.0 |
| 17石油 | 35 | 7 | 20.0 | 14 | 1 | 7.1 |
| 18プラスチック | 46 | 7 | 15.2 | 25 | 10 | 40.0 |
| 19ゴム | 0 | 0 | － | 0 | 0 | － |
| 21窯業 | 67 | 17 | 25.4 | 6 | 1 | 16.7 |
| 22鉄鋼 | 3 | 2 | 66.7 | 0 | 0 | － |
| 23非鉄 | 0 | 0 | － | 0 | 0 | － |
| 234(電線) | 0 | 0 | － | 0 | 0 | － |
| 24金属製品 | 112 | 52 | 46.4 | 2 | 4 | 200.0 |
| 25はん用機械 | 144 | 33 | 22.9 | 47 | 11 | 23.4 |
| 26生産用機械 | 74 | 16 | 21.6 | 14 | 2 | 14.3 |
| 27業務用機械 | 0 | 0 | － | 3 | 2 | 66.7 |
| 28電子部品 | 89 | 10 | 11.2 | 16 | 2 | 12.5 |
| 29電気機械器具製造業 | 9 | 2 | 22.2 | 1 | 1 | 100.0 |
| 293･294･301(民生) | 1 | 0 | 0.0 | 0 | 0 | － |
| 296･297･302･303･28(電子機器等) | 89 | 10 | 11.2 | 16 | 2 | 12.5 |
| 296(電子応用) | 0 | 0 | － | 0 | 0 | － |
| 297(電子計測) | 0 | 0 | － | 0 | 0 | － |
| 299(その他電気) | 0 | 0 | － | 0 | 0 | － |
| 30情報通信機械 | 0 | 0 | － | 0 | 0 | － |
| 301(通信機械) | 0 | 0 | － | 0 | 0 | － |
| 303(電子計算機) | 0 | 0 | － | 0 | 0 | － |
| 28,30　ハードウェア | 89 | 10 | 11.2 | 16 | 2 | 12.5 |
| 31輸送 | 47 | 19 | 40.4 | 4 | 3 | 75.0 |
| 311(自動車) | 0 | 0 | － | 0 | 0 | － |
| 313(船舶製造等) | 47 | 19 | 40.4 | 4 | 3 | 75.0 |
| 273･274･275･323(精密) | 0 | 0 | － | 3 | 2 | 66.7 |
| 275(光学) | 0 | 0 | － | 0 | 0 | － |
| 323(時計) | 0 | 0 | － | 0 | 0 | － |
| 20,32　その他製造 | 14 | 12 | 85.7 | 9 | 4 | 44.4 |
| **F　電気・ガ・熱** | 9 | 4 | 44.4 | 0 | 0 | － |
| **G　情報通信** | 20 | 4 | 20.0 | 0 | 0 | － |
| 37通信 | 12 | 3 | 25.0 | 0 | 0 | － |
| 38放送 | 8 | 1 | 12.5 | 0 | 0 | － |
| 39情報サービス | 0 | 0 | － | 0 | 0 | － |
| 391(ソフト) | 0 | 0 | － | 0 | 0 | － |
| 392(情報処理) | 0 | 0 | － | 0 | 0 | － |
| 40インタネ | 0 | 0 | － | 0 | 0 | － |
| **H　運輸業** | 852 | 154 | 18.1 | 260 | 29 | 11.2 |
| 43旅客運送 | 245 | 23 | 9.4 | 83 | 9 | 10.8 |
| 44貨物運送 | 411 | 100 | 24.3 | 65 | 10 | 15.4 |
| **I　卸売・小売** | 609 | 171 | 28.1 | 1,257 | 187 | 14.9 |
| 50～55 卸売 | 184 | 64 | 34.8 | 302 | 62 | 20.5 |
| 543･593(ハード等) | 71 | 7 | 9.9 | 64 | 20 | 31.3 |
| 543(電気機械) | 3 | 1 | 33.3 | 1 | 0 | 0.0 |
| 56～61 小売 | 425 | 107 | 25.2 | 955 | 125 | 13.1 |
| 56各種商品小売業 | 1 | 1 | 100.0 | 149 | 20 | 13.4 |
| 593(機械小売) | 68 | 6 | 8.8 | 63 | 20 | 31.7 |
| **J　金融・保険** | 70 | 4 | 5.7 | 25 | 7 | 28.0 |
| 62～64銀行 | 0 | 0 | － | 0 | 0 | － |
| 65,66金融・先物 | 0 | 0 | － | 0 | 0 | － |
| 67保険業 | 70 | 4 | 5.7 | 25 | 7 | 28.0 |
| **K　不動産** | 84 | 8 | 9.5 | 26 | 5 | 19.2 |
| 693(駐車場) | 0 | 0 | － | 0 | 0 | － |
| 70物品賃貸業 | 38 | 4 | 10.5 | 2 | 0 | 0.0 |
| 703(事務機械) | 0 | 0 | － | 0 | 0 | － |
| **L　学術研究** | 57 | 32 | 56.1 | 59 | 14 | 23.7 |
| 73広告 | 5 | 4 | 80.0 | 1 | 1 | 100.0 |
| **M　飲食・宿泊** | 154 | 22 | 14.3 | 612 | 80 | 13.1 |
| 75宿泊 | 45 | 9 | 20.0 | 154 | 26 | 16.9 |
| 76飲食 | 103 | 11 | 10.7 | 434 | 43 | 9.9 |
| 761･762･763･764･767･769(一般) | 54 | 9 | 16.7 | 296 | 36 | 12.2 |
| **N　生活関連・娯楽** | 248 | 45 | 18.1 | 308 | 46 | 14.9 |
| 78理美容業 | 138 | 25 | 18.1 | 117 | 22 | 18.8 |
| **O　教育・学習** | 61 | 21 | 34.4 | 29 | 11 | 37.9 |
| **P　医療・福祉** | 2,621 | 740 | 28.2 | 1,911 | 444 | 23.2 |
| 83医療業 | 853 | 233 | 27.3 | 468 | 101 | 21.6 |
| 84保健衛生 | 4 | 3 | 75.0 | 1 | 0 | 0.0 |
| 85社会保険 | 1,764 | 504 | 28.6 | 1,442 | 343 | 23.8 |
| 854老人・介護 | 1,332 | 345 | 25.9 | 983 | 203 | 20.7 |
| 859その他社会保険 | 23 | 6 | 26.1 | 19 | 5 | 26.3 |
| **Q　複合サービス** | 27 | 9 | 33.3 | 90 | 9 | 10.0 |
| 86郵便 | 5 | 1 | 20.0 | 0 | 0 | － |
| **R　サービス** | 917 | 109 | 11.9 | 728 | 92 | 12.6 |
| 88廃棄物処理 | 96 | 31 | 32.3 | 6 | 3 | 50.0 |
| 89自動車整備 | 49 | 8 | 16.3 | 16 | 3 | 18.8 |
| 90機械修理 | 8 | 0 | 0.0 | 0 | 0 | － |
| 91紹介・派遣 | 503 | 14 | 2.8 | 283 | 15 | 5.3 |
| 912(労働者派遣) | 503 | 14 | 2.8 | 283 | 15 | 5.3 |
| 92その他の事業サービス | 243 | 49 | 20.2 | 394 | 52 | 13.2 |
| 93～96その他サービス | 18 | 7 | 38.9 | 29 | 19 | 65.5 |
| **ST　公務・その他** | 42 | 31 | 73.8 | 95 | 60 | 63.2 |
| 合　計 | 8,141 | 1,834 | 22.5 | 6,188 | 1,174 | 19.0 |

## ◆職業別新規求職申込件数と就職件数、就職率(常用):ハローワーク八代

| 2017年度 | 常用的フルタイム | | | 常用的パートタイム | | |
|---|---|---|---|---|---|---|
| | 一般__新規求職申込件数 | 一般__就職件数 | 就職率(%) | 一般__新規求職申込件数 | 一般__就職件数 | 就職率(%) |
| **A管理的職業** | 11 | 3 | 27.3 | 2 | 0 | 0.0 |
| 01管理的公務員 | 3 | 0 | 0.0 | 0 | 0 | － |
| 02法人・団体の役員 | 0 | 0 | － | 0 | 0 | － |
| 03法人・団体の管理職員 | 6 | 3 | 50.0 | 1 | 0 | 0.0 |
| 04その他の管理的職業 | 2 | 0 | 0.0 | 1 | 0 | 0.0 |
| **B専門的・技術的職業** | 613 | 324 | 52.9 | 260 | 115 | 44.2 |
| 05研究者 | 6 | 0 | 0.0 | 0 | 0 | － |
| 06農林水産技術者 | 2 | 1 | 50.0 | 1 | 0 | 0.0 |
| 07開発技術者 | 13 | 2 | 15.4 | 1 | 0 | 0.0 |
| 08製造技術者 | 16 | 2 | 12.5 | 9 | 0 | 0.0 |
| 09建築・土木技術者等 | 29 | 19 | 65.5 | 0 | 0 | － |
| 10情報処理・通信技術者 | 13 | 3 | 23.1 | 1 | 0 | 0.0 |
| 11その他の技術者 | 1 | 1 | 100.0 | 0 | 0 | － |
| 12医師、薬剤師等 | 3 | 1 | 33.3 | 3 | 0 | 0.0 |
| 13看護師、保健師、助産師 | 215 | 143 | 66.5 | 126 | 40 | 31.7 |
| 14医療技術者 | 54 | 30 | 55.6 | 20 | 9 | 45.0 |
| 15その他の保健医療 | 49 | 20 | 40.8 | 12 | 4 | 33.3 |
| 16社会福祉の専門的職業 | 137 | 81 | 59.1 | 76 | 48 | 63.2 |
| 17法務の職業 | 2 | 2 | 100.0 | 0 | 0 | － |
| 18経営・金融等の職業 | 1 | 0 | 0.0 | 0 | 0 | － |
| 19教育の職業 | 16 | 7 | 43.8 | 6 | 1 | 16.7 |
| 20宗教家 | 0 | 0 | － | 0 | 0 | － |
| 21著述家、記者、編集者 | 3 | 0 | 0.0 | 0 | 0 | － |
| 22美術家、デザイナー等 | 18 | 8 | 44.4 | 1 | 0 | 0.0 |
| 23音楽家、舞台芸術家 | 0 | 0 | － | 0 | 0 | － |
| 24その他の専門的職業 | 35 | 4 | 11.4 | 4 | 13 | 325.0 |
| **C事務的職業** | 931 | 329 | 35.3 | 482 | 182 | 37.8 |
| 25一般事務員 | 837 | 236 | 28.2 | 450 | 157 | 34.9 |
| 26会計事務員 | 43 | 39 | 90.7 | 9 | 12 | 133.3 |
| 27生産関連事務員 | 15 | 22 | 146.7 | 6 | 7 | 116.7 |
| 28営業・販売関連事務員 | 19 | 22 | 115.8 | 6 | 4 | 66.7 |
| 29外勤事務員 | 2 | 3 | 150.0 | 4 | 2 | 50.0 |
| 30運輸・郵便事務 | 5 | 6 | 120.0 | 0 | 0 | － |
| 31事務用機器操作の職業 | 10 | 1 | 10.0 | 7 | 0 | 0.0 |
| **D販売の職業** | 289 | 77 | 26.6 | 187 | 45 | 24.1 |
| 32商品販売の職業 | 192 | 45 | 23.4 | 179 | 43 | 24.0 |
| 33販売類似の職業 | 11 | 3 | 27.3 | 2 | 2 | 100.0 |
| 34営業の職業 | 86 | 29 | 33.7 | 6 | 0 | 0.0 |
| **Eサービスの職業** | 604 | 400 | 66.2 | 402 | 299 | 74.4 |
| 35家庭生活支援サービス | 1 | 0 | 0.0 | 0 | 5 | － |
| 36介護サービスの職業 | 303 | 227 | 74.9 | 138 | 105 | 76.1 |
| 37保健医療サービス | 33 | 49 | 148.5 | 24 | 15 | 62.5 |
| 38生活衛生サービス | 21 | 5 | 23.8 | 19 | 8 | 42.1 |
| 39飲食物調理の職業 | 154 | 78 | 50.6 | 159 | 100 | 62.9 |
| 40接客・給仕の職業 | 67 | 23 | 34.3 | 39 | 42 | 107.7 |
| 41居住施設・ビルの管理 | 3 | 7 | 233.3 | 4 | 8 | 200.0 |
| 42その他のサービス | 22 | 11 | 50.0 | 19 | 16 | 84.2 |
| **F保安の職業** | 34 | 24 | 70.6 | 12 | 3 | 25.0 |
| 43自衛官 | 0 | 0 | － | 0 | 0 | － |
| 44司法警察職員 | 0 | 0 | － | 0 | 0 | － |
| 45その他の保安職業 | 34 | 24 | 70.6 | 12 | 3 | 25.0 |
| **G農林漁業の職業** | 56 | 46 | 82.1 | 36 | 30 | 83.3 |
| 46農業の職業 | 51 | 40 | 78.4 | 35 | 30 | 85.7 |
| 47林業の職業 | 5 | 6 | 120.0 | 1 | 0 | 0.0 |
| 48漁業の職業 | 0 | 0 | － | 0 | 0 | － |
| **H生産工程の職業** | 535 | 250 | 46.7 | 118 | 119 | 100.8 |
| 49生産設備(金属) | 5 | 1 | 20.0 | 0 | 0 | － |
| 50生産設備(金属除く) | 25 | 7 | 28.0 | 2 | 4 | 200.0 |
| 51生産設備(機械) | 6 | 0 | 0.0 | 2 | 2 | 100.0 |
| 52金属材料製造等 | 94 | 86 | 91.5 | 8 | 9 | 112.5 |
| 54製品製造・加工処理 | 193 | 107 | 55.4 | 74 | 97 | 131.1 |
| 57機械組立の職業 | 131 | 15 | 11.5 | 25 | 1 | 4.0 |
| 60機械整備・修理の職業 | 52 | 19 | 36.5 | 3 | 2 | 66.7 |
| 61製品検査(金属) | 2 | 2 | 100.0 | 0 | 2 | － |
| 62製品検査(金属除く) | 2 | 1 | 50.0 | 2 | 0 | 0.0 |
| 63機械検査の職業 | 9 | 6 | 66.7 | 1 | 0 | 0.0 |
| 64生産関連・生産類似 | 16 | 6 | 37.5 | 1 | 2 | 200.0 |
| **I輸送・機械運転の職業** | 314 | 159 | 50.6 | 47 | 31 | 66.0 |
| 65鉄道運転の職業 | 0 | 0 | － | 0 | 0 | － |
| 66自動車運転の職業 | 248 | 127 | 51.2 | 42 | 30 | 71.4 |
| 67船舶・航空機運転 | 0 | 0 | － | 0 | 0 | － |
| 68その他の輸送の職業 | 21 | 13 | 61.9 | 4 | 0 | 0.0 |
| 69定置・建設機械運転 | 45 | 19 | 42.2 | 1 | 1 | 100.0 |
| **J建設・採掘の職業** | 139 | 71 | 51.1 | 13 | 2 | 15.4 |
| 70建設躯体工事の職業 | 16 | 9 | 56.3 | 0 | 0 | － |
| 71建設の職業 | 26 | 17 | 65.4 | 3 | 1 | 33.3 |
| 72電気工事の職業 | 28 | 14 | 50.0 | 1 | 0 | 0.0 |
| 73土木の職業 | 68 | 31 | 45.6 | 9 | 1 | 11.1 |
| 74採掘の職業 | 1 | 0 | 0.0 | 0 | 0 | － |
| **K運搬・清掃等の職業** | 496 | 167 | 33.7 | 686 | 230 | 33.5 |
| 75運搬の職業 | 172 | 81 | 47.1 | 56 | 42 | 75.0 |
| 76清掃の職業 | 43 | 25 | 58.1 | 129 | 69 | 53.5 |
| 77包装の職業 | 12 | 18 | 150.0 | 10 | 24 | 240.0 |
| 78その他の運搬等の職業 | 269 | 43 | 16.0 | 491 | 95 | 19.3 |
| **分類不能の職業** | 24 | 0 | 0.0 | 6 | 0 | 0.0 |
| **合　計** | 4,046 | 1,850 | 45.7 | 2,251 | 1,056 | 46.9 |

## ◆職種別求人賃金(常用的フルタイム):ハローワーク八代

| 2018年 6月度 | 求人件数 | 常用的フルタイム(単位:月額・千円) 求人賃金下限 | 求人賃金上限 |
|---|---|---|---|
| **A管理的職業** | 2 | 176 | 251 |
| **B専門的・技術的職業** | 70 | 185 | 239 |
| 07開発技術者 | 2 | 134 | 250 |
| 08製造技術者 | 0 | 0 | |
| 09建築・土木技術者等 | 12 | 231 | 356 |
| 10情報処理・通信技術者 | 0 | 0 | |
| 11その他の技術者 | 0 | 0 | |
| 12医師、薬剤師等 | 1 | 300 | 500 |
| 13看護師、保健師、助産師 | 20 | 181 | 224 |
| 14医療技術者 | 10 | 202 | 248 |
| 15その他の保健医療 | 7 | 165 | 177 |
| 16社会福祉の専門的職業 | 14 | 157 | 182 |
| 22美術家、デザイナー等 | 1 | 160 | 200 |
| 05.06.17～21.23.24その他の専門的職業 | 3 | 150 | 169 |
| **C事務的職業** | 36 | 164 | 198 |
| 25一般事務員 | 26 | 156 | 182 |
| 26会計事務員 | 4 | 174 | 265 |
| 27生産関連事務員 | 1 | 200 | 300 |
| 28営業・販売関連事務員 | 0 | 0 | |
| 29外勤事務員 | 1 | 180 | 180 |
| 30運輸・郵便事務 | 3 | 200 | 230 |
| 31事務用機器操作の職業 | 1 | 165 | 165 |
| **D販売の職業** | 30 | 171 | 219 |
| 32商品販売の職業 | 16 | 156 | 194 |
| 33販売類似の職業 | 1 | 180 | 250 |
| 34営業の職業 | 13 | 189 | 247 |
| **Eサービスの職業** | 69 | 154 | 186 |
| 35家庭生活支援サービス | 0 | 0 | |
| 36介護サービスの職業 | 45 | 154 | 180 |
| 37保健医療サービス | 2 | 173 | 193 |
| 38生活衛生サービス | 0 | 0 | |
| 39飲食物調理の職業 | 15 | 149 | 198 |
| 40接客・給仕の職業 | 5 | 166 | 213 |
| 41居住施設・ビルの管理 | 0 | 0 | |
| 42その他のサービス | 2 | 160 | 163 |
| **F保安の職業** | 0 | 0 | |
| **G農林漁業の職業** | 1 | 160 | 190 |
| **H生産工程の職業** | 36 | 159 | 205 |
| 49生産設備(金属) | 0 | 0 | |
| 50生産設備(金属除く) | 1 | 160 | 220 |
| 51生産設備(機械) | 0 | 0 | |
| 52金属材料製造等 | 6 | 160 | 242 |
| 54製品製造・加工処理 | 22 | 160 | 196 |
| 57機械組立の職業 | 0 | 0 | |
| 60機械整備・修理の職業 | 3 | 164 | 187 |
| 61製品検査(金属) | 0 | 0 | |
| 62製品検査(金属除く) | 0 | 0 | |
| 63機械検査の職業 | 1 | 133 | 133 |
| 64生産関連・生産類似 | 3 | 156 | 226 |
| **I輸送・機械運転の職業** | 34 | 190 | 231 |
| 65鉄道運転の職業 | 0 | 0 | |
| 66自動車運転の職業 | 28 | 193 | 230 |
| 67船舶・航空機運転 | 0 | 0 | |
| 68その他の輸送の職業 | 1 | 160 | 162 |
| 69定置・建設機械運転 | 5 | 182 | 250 |
| **J建設・採掘の職業** | 22 | 180 | 253 |
| 70建設躯体工事の職業 | 3 | 203 | 299 |
| 71建設の職業 | 5 | 175 | 253 |
| 72電気工事の職業 | 6 | 170 | 238 |
| 73土木の職業 | 8 | 183 | 248 |
| 74採掘の職業 | 0 | 0 | |
| **K運搬・清掃等の職業** | 28 | 156 | 179 |
| 75運搬の職業 | 15 | 156 | 174 |
| 76清掃の職業 | 8 | 155 | 180 |
| 77包装の職業 | 1 | 150 | 200 |
| 78その他の運搬等の職業 | 4 | 161 | 190 |

※求人賃金は、基本給と定額的に支払われる手当の合計額(求人票のa+b)の、下限と上限の平均値です。

## ◆職種別求人賃金(常用的パートタイム):ハローワーク八代

| 2018年 6月度 | 求人件数 | 常用的パートタイム(単位:円) | |
|---|---|---|---|
| **A管理的職業** | 0 | 0 | |
| **B専門的・技術的職業** | 38 | 974 | 1139 |
| 07開発技術者 | 0 | 0 | |
| 08製造技術者 | 0 | 0 | |
| 09建築・土木技術者等 | 0 | 0 | |
| 10情報処理・通信技術者 | 0 | 0 | |
| 11その他の技術者 | 0 | 0 | |
| 12医師、薬剤師等 | 0 | 0 | |
| 13看護師、保健師、助産師 | 14 | 978 | 1135 |
| 14医療技術者 | 10 | 1090 | 1355 |
| 15その他の保健医療 | 1 | 1000 | 1070 |
| 16社会福祉の専門的職業 | 9 | 862 | 991 |
| 22美術家、デザイナー等 | 1 | 800 | 800 |
| 05.06.17～21.23.24その他の専門的職業 | 3 | 959 | 1019 |
| **C事務的職業** | 34 | 841 | 869 |
| 25一般事務員 | 25 | 824 | 860 |
| 26会計事務員 | 1 | 850 | 850 |
| 27生産関連事務員 | 3 | 783 | 800 |
| 28営業・販売関連事務員 | 1 | 950 | 950 |
| 29外勤事務員 | 1 | 800 | 800 |
| 30運輸・郵便事務 | 0 | 0 | |
| 31事務用機器操作の職業 | 3 | 1016 | 1016 |
| **D販売の職業** | 23 | 808 | 854 |
| 32商品販売の職業 | 23 | 808 | 854 |
| 33販売類似の職業 | 0 | 0 | |
| 34営業の職業 | 0 | 0 | |
| **Eサービスの職業** | 75 | 868 | 952 |
| 35家庭生活支援サービス | 0 | 0 | |
| 36介護サービスの職業 | 34 | 925 | 1057 |
| 37保健医療サービス | 3 | 830 | 880 |
| 38生活衛生サービス | 1 | 1088 | 1088 |
| 39飲食物調理の職業 | 20 | 794 | 847 |
| 40接客・給仕の職業 | 13 | 849 | 887 |
| 41居住施設・ビルの管理 | 0 | 0 | |
| 42その他のサービス | 4 | 788 | 825 |
| **F保安の職業** | 0 | 0 | |
| **G農林漁業の職業** | 4 | 763 | 850 |
| **H生産工程の職業** | 20 | 802 | 834 |
| 49生産設備(金属) | 0 | 0 | |
| 50生産設備(金属除く) | 0 | 0 | |
| 51生産設備(機械) | 0 | 0 | |
| 52金属材料製造等 | 1 | 800 | 800 |
| 54製品製造・加工処理 | 17 | 799 | 807 |
| 57機械組立の職業 | 1 | 850 | 950 |
| 60機械整備・修理の職業 | 0 | 0 | |
| 61製品検査(金属) | 0 | 0 | |
| 62製品検査(金属除く) | 0 | 0 | |
| 63機械検査の職業 | 0 | 0 | |
| 64生産関連・生産類似 | 1 | 800 | 1200 |
| **I輸送・機械運転の職業** | 6 | 853 | 875 |
| 65鉄道運転の職業 | 0 | 0 | |
| 66自動車運転の職業 | 6 | 853 | 875 |
| 67船舶・航空機運転 | 0 | 0 | |
| 68その他の輸送の職業 | 0 | 0 | |
| 69定置・建設機械運転 | 0 | 0 | |
| **J建設・採掘の職業** | 0 | 0 | |
| 70建設躯体工事の職業 | 0 | 0 | |
| 71建設の職業 | 0 | 0 | |
| 72電気工事の職業 | 0 | 0 | |
| 73土木の職業 | 0 | 0 | |
| 74採掘の職業 | 0 | 0 | |
| **K運搬・清掃等の職業** | 47 | 800 | 823 |
| 75運搬の職業 | 16 | 812 | 840 |
| 76清掃の職業 | 13 | 771 | 808 |
| 77包装の職業 | 4 | 783 | 783 |
| 78その他の運搬等の職業 | 14 | 817 | 831 |

□求人賃金下限
■求人賃金上限

※求人賃金は、基本給と定額的に支払われる手当の合計額(求人票のa+b)の、下限と上限の平均値です。

## ◆職種別求職希望賃金(常用的フルタイム):ハローワーク八代

| 2018年 6月度 | 求職申込件数 | 希望収入(単位:千円) |
|---|---|---|
| **A管理的職業** | 0 | 0 |
| **B専門的・技術的職業** | 35 | 195 |
| 07開発技術者 | 0 | 0 |
| 08製造技術者 | 0 | 0 |
| 09建築・土木技術者等 | 3 | 267 |
| 10情報処理・通信技術者 | 1 | 200 |
| 11その他の技術者 | 0 | 0 |
| 12医師、薬剤師等 | 1 | 400 |
| 13看護師、保健師、助産師 | 12 | 197 |
| 14医療技術者 | 2 | 200 |
| 15その他の保健医療 | 1 | 130 |
| 16社会福祉の専門的職業 | 9 | 154 |
| 22美術家、デザイナー等 | 4 | 173 |
| 05.06.17～21.23.24その他の専門的職業 | 2 | 225 |
| **C事務的職業** | 73 | 159 |
| 25一般事務員 | 60 | 154 |
| 26会計事務員 | 9 | 187 |
| 27生産関連事務員 | 1 | 250 |
| 28営業・販売関連事務員 | 2 | 150 |
| 29外勤事務員 | 0 | 0 |
| 30運輸・郵便事務 | 1 | 150 |
| 31事務用機器操作の職業 | 0 | 0 |
| **D販売の職業** | 22 | 197 |
| 32商品販売の職業 | 10 | 175 |
| 33販売類似の職業 | 0 | 0 |
| 34営業の職業 | 12 | 215 |
| **Eサービスの職業** | 35 | 163 |
| 35家庭生活支援サービス | 0 | 0 |
| 36介護サービスの職業 | 21 | 172 |
| 37保健医療サービス | 0 | 0 |
| 38生活衛生サービス | 1 | 180 |
| 39飲食物調理の職業 | 9 | 137 |
| 40接客・給仕の職業 | 4 | 173 |
| 41居住施設・ビルの管理 | 0 | 0 |
| 42その他のサービス | 0 | 0 |
| **F保安の職業** | 0 | 0 |
| **G農林漁業の職業** | 2 | 110 |
| **H生産工程の職業** | 46 | 182 |
| 49生産設備(金属) | 0 | 0 |
| 50生産設備(金属除く) | 2 | 215 |
| 51生産設備(機械) | 1 | 200 |
| 52金属材料製造等 | 10 | 189 |
| 54製品製造・加工処理 | 14 | 156 |
| 57機械組立の職業 | 16 | 172 |
| 60機械整備・修理の職業 | 3 | 300 |
| 61製品検査(金属) | 0 | 0 |
| 62製品検査(金属除く) | 0 | 0 |
| 63機械検査の職業 | 0 | 0 |
| 64生産関連・生産類似 | 0 | 0 |
| **I輸送・機械運転の職業** | 23 | 226 |
| 65鉄道運転の職業 | 0 | 0 |
| 66自動車運転の職業 | 16 | 230 |
| 67船舶・航空機運転 | 0 | 0 |
| 68その他の輸送の職業 | 2 | 190 |
| 69定置・建設機械運転 | 5 | 226 |
| **J建設・採掘の職業** | 11 | 224 |
| 70建設躯体工事の職業 | 0 | 0 |
| 71建設の職業 | 2 | 175 |
| 72電気工事の職業 | 4 | 288 |
| 73土木の職業 | 5 | 192 |
| 74採掘の職業 | 0 | 0 |
| **K運搬・清掃等の職業** | 38 | 175 |
| 75運搬の職業 | 15 | 180 |
| 76清掃の職業 | 0 | 0 |
| 77包装の職業 | 0 | 0 |
| 78その他の運搬等の職業 | 23 | 171 |
| **分類不能の職業** | 0 | 0 |

※求職希望賃金は、求職申し込みを行った方の希望賃金(月給)の平均です。

## ◆職種別求職希望賃金(常用的パートタイム):ハローワーク八代

| 2018年 6月度 | 求職申込件数 | 希望収入(単位:円。10円未満切り上げ) |
|---|---|---|
| **A管理的職業** | 0 | 0 |
| **B専門的・技術的職業** | 19 | 930 |
| 07開発技術者 | 0 | 0 |
| 08製造技術者 | 0 | 0 |
| 09建築・土木技術者等 | 0 | 0 |
| 10情報処理・通信技術者 | 0 | 0 |
| 11その他の技術者 | 0 | 0 |
| 12医師、薬剤師等 | 0 | 0 |
| 13看護師、保健師、助産師 | 8 | 1000 |
| 14医療技術者 | 2 | 1000 |
| 15その他の保健医療 | 1 | 750 |
| 16社会福祉の専門的職業 | 5 | 860 |
| 22美術家、デザイナー等 | 1 | 850 |
| 05.06.17～21.23.24その他の専門的職業 | 2 | 850 |
| **C事務的職業** | 24 | 820 |
| 25一般事務員 | 24 | 820 |
| 26会計事務員 | 0 | 0 |
| 27生産関連事務員 | 0 | 0 |
| 28営業・販売関連事務員 | 0 | 0 |
| 29外勤事務員 | 0 | 0 |
| 30運輸・郵便事務 | 0 | 0 |
| 31事務用機器操作の職業 | 0 | 0 |
| **D販売の職業** | 11 | 780 |
| 32商品販売の職業 | 11 | 780 |
| 33販売類似の職業 | 0 | 0 |
| 34営業の職業 | 0 | 0 |
| **Eサービスの職業** | 33 | 850 |
| 35家庭生活支援サービス | 0 | 0 |
| 36介護サービスの職業 | 11 | 890 |
| 37保健医療サービス | 1 | 800 |
| 38生活衛生サービス | 2 | 900 |
| 39飲食物調理の職業 | 14 | 820 |
| 40接客・給仕の職業 | 2 | 850 |
| 41居住施設・ビルの管理 | 0 | 0 |
| 42その他のサービス | 3 | 820 |
| **F保安の職業** | 3 | 870 |
| **G農林漁業の職業** | 0 | 0 |
| **H生産工程の職業** | 15 | 790 |
| 49生産設備(金属) | 1 | 850 |
| 50生産設備(金属除く) | 0 | 0 |
| 51生産設備(機械) | 0 | 0 |
| 52金属材料製造等 | 0 | 0 |
| 54製品製造・加工処理 | 12 | 790 |
| 57機械組立の職業 | 1 | 750 |
| 60機械整備・修理の職業 | 0 | 0 |
| 61製品検査(金属) | 0 | 0 |
| 62製品検査(金属除く) | 1 | 800 |
| 63機械検査の職業 | 0 | 0 |
| 64生産関連・生産類似 | 0 | 0 |
| **I輸送・機械運転の職業** | 4 | 870 |
| 65鉄道運転の職業 | 0 | 0 |
| 66自動車運転の職業 | 4 | 870 |
| 67船舶・航空機運転 | 0 | 0 |
| 68その他の輸送の職業 | 0 | 0 |
| 69定置・建設機械運転 | 0 | 0 |
| **J建設・採掘の職業** | 2 | 1500 |
| 70建設躯体工事の職業 | 0 | 0 |
| 71建設の職業 | 0 | 0 |
| 72電気工事の職業 | 1 | 2000 |
| 73土木の職業 | 1 | 1000 |
| 74採掘の職業 | 0 | 0 |
| **K運搬・清掃等の職業** | 59 | 790 |
| 75運搬の職業 | 3 | 850 |
| 76清掃の職業 | 11 | 780 |
| 77包装の職業 | 1 | 750 |
| 78その他の運搬等の職業 | 44 | 790 |
| **分類不能の職業** | 1 | 750 |

※求職希望賃金は、求職申し込みを行った方の希望賃金(時給)の平均です。

# 正社員の職業紹介状況

ハローワーク八代

## 【正社員の安定所別職業紹介状況】

2018年6月

| | ① 新規求職申込件数(件)※ | ② 月間有効求職者数(人)※ | ③ 新規求人数(人) | ④ 月間有効求人数(人) | ⑤ 紹介件数(件) | ⑥ 就職件数(件) | ⑦ 充足数(人) | ⑧ 有効求人倍率(倍)(④／②)※ | ⑨ 充足率(%)(⑦／③×100) |
|---|---|---|---|---|---|---|---|---|---|
| 熊本所 | 1,512 | 6,766 | 2,517 | 7,639 | 1,394 | 365 | 406 | 1.13 | 16.1 |
| 上益城所 | 126 | 632 | 455 | 1,046 | 118 | 43 | 42 | 1.66 | 9.2 |
| 八代所 | 294 | 1,316 | 442 | 1,413 | 302 | 140 | 125 | 1.07 | 28.3 |
| 菊池所 | 451 | 1,985 | 728 | 2,123 | 397 | 125 | 127 | 1.07 | 17.4 |
| 玉名所 | 343 | 1,403 | 419 | 1,200 | 258 | 116 | 95 | 0.86 | 22.7 |
| 天草所 | 221 | 908 | 349 | 766 | 167 | 79 | 67 | 0.84 | 19.2 |
| 球磨所 | 202 | 791 | 318 | 876 | 152 | 90 | 79 | 1.11 | 24.8 |
| 宇城所 | 274 | 1,158 | 550 | 1,616 | 275 | 95 | 83 | 1.40 | 15.1 |
| 阿蘇所 | 93 | 337 | 180 | 500 | 59 | 33 | 32 | 1.48 | 17.8 |
| 水俣所 | 80 | 343 | 142 | 370 | 43 | 26 | 28 | 1.08 | 19.7 |
| 熊本県計 | 3,596 | 15,639 | 6,100 | 17,549 | 3,165 | 1,112 | 1,084 | 1.12 | 17.8 |

※①②は常用的フルタイムの数。正社員の有効求人倍率は、正社員の有効求人数をパートタイムを除く常用の月間有効求職者数で除して算出しているが、パートタイムを除く常用の有効求職者には派遣労働者や契約社員を希望する者も含まれるため、厳密な意味での正社員有効求人倍率より低い値となる。

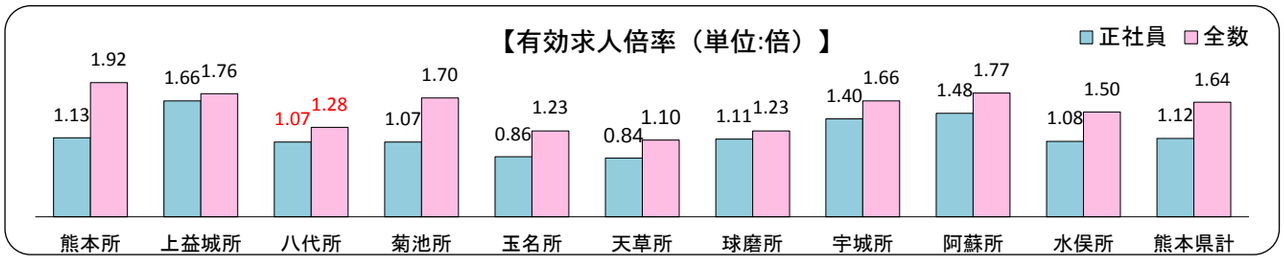


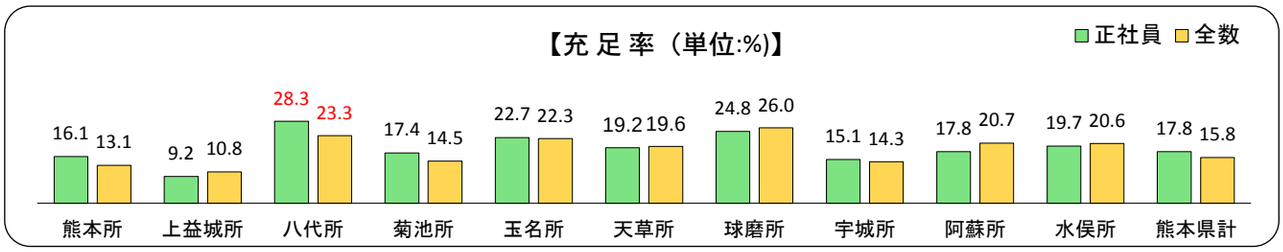


## 【八代所の正社員の職業紹介状況】

| 八代所 | ① 新規求職申込件数(件) | ② 月間有効求職者数(人) | ③ 新規求人数(人) | ④ 月間有効求人数(人) | ⑤ 紹介件数(件) | ⑥ 就職件数(件) | ⑦ 充足数(人) | ⑧ 有効求人倍率(倍)(④／②) | ⑨ 充足率(%)(⑦／③×100) |
|---|---|---|---|---|---|---|---|---|---|
| 2013年度 | 5,680 | 22,951 | 4,124 | 10,801 | 6,043 | 1,721 | 1,654 | 0.47 | 40.1 |
| 2014年度 | 5,127 | 20,277 | 4,197 | 11,421 | 5,085 | 1,599 | 1,477 | 0.56 | 35.2 |
| 2015年度 | 4,799 | 19,300 | 4,513 | 12,043 | 4,468 | 1,505 | 1,449 | 0.62 | 32.1 |
| 2016年度 | 4,334 | 17,016 | 5,564 | 15,306 | 4,124 | 1,547 | 1,508 | 0.90 | 27.1 |
| 2017年度 | 4,046 | 15,652 | 5,947 | 16,944 | 3,719 | 1,489 | 1,433 | 1.08 | 24.1 |
| 2017年6月 | 343 | 1,374 | 527 | 1,429 | 357 | 138 | 125 | 1.04 | 23.7 |
| 2017年7月 | 337 | 1,342 | 541 | 1,461 | 276 | 116 | 120 | 1.09 | 22.2 |
| 2017年8月 | 347 | 1,346 | 539 | 1,514 | 306 | 111 | 117 | 1.12 | 21.7 |
| 2017年9月 | 318 | 1,330 | 422 | 1,411 | 312 | 135 | 143 | 1.06 | 33.9 |
| 2017年10月 | 319 | 1,292 | 598 | 1,433 | 278 | 124 | 114 | 1.11 | 19.1 |
| 2017年11月 | 266 | 1,226 | 410 | 1,314 | 265 | 112 | 106 | 1.07 | 25.9 |
| 2017年12月 | 272 | 1,152 | 410 | 1,323 | 251 | 98 | 91 | 1.15 | 22.2 |
| 2018年1月 | 385 | 1,235 | 625 | 1,389 | 291 | 110 | 96 | 1.12 | 15.4 |
| 2018年2月 | 302 | 1,260 | 440 | 1,414 | 318 | 129 | 121 | 1.12 | 27.5 |
| 2018年3月 | 382 | 1,317 | 444 | 1,450 | 425 | 147 | 139 | 1.10 | 31.3 |
| 2018年4月 | 411 | 1,347 | 619 | 1,452 | 354 | 131 | 120 | 1.08 | 19.4 |
| 2018年5月 | 348 | 1,367 | 447 | 1,415 | 354 | 160 | 127 | 1.04 | 28.4 |
| 2018年6月 | 294 | 1,316 | 442 | 1,413 | 302 | 140 | 125 | 1.07 | 28.3 |

数値は何れも原数値

## 【安定所別一般職業紹介状況（全数）】

2018年6月

| | ① 新規求職申込件数（件） | ② 月間有効求職者数（人） | ③ 新規求人数（人） | ④ 月間有効求人数（人） | ⑤ 紹介件数（件） | ⑥ 就職件数（件） | ⑦ 充足数（人） | ⑧ 有効求人倍率（倍）（④／②） | ⑨ 充足率（%）（⑦／③×100） |
|---|---|---|---|---|---|---|---|---|---|
| 熊本所 | 2,321 | 10,640 | 7,032 | 20,416 | 2,532 | 778 | 918 | 1.92 | 13.1 |
| 上益城所 | 243 | 1,161 | 896 | 2,040 | 224 | 104 | 97 | 1.76 | 10.8 |
| 八代所 | 564 | 2,373 | 1,074 | 3,045 | 623 | 292 | 250 | 1.28 | 23.3 |
| 菊池所 | 714 | 3,469 | 1,974 | 5,893 | 769 | 315 | 287 | 1.70 | 14.5 |
| 玉名所 | 579 | 2,481 | 1,168 | 3,058 | 617 | 303 | 261 | 1.23 | 22.3 |
| 天草所 | 422 | 1,642 | 816 | 1,802 | 361 | 190 | 160 | 1.10 | 19.6 |
| 球磨所 | 300 | 1,353 | 597 | 1,662 | 322 | 183 | 155 | 1.23 | 26.0 |
| 宇城所 | 423 | 2,027 | 1,280 | 3,362 | 526 | 204 | 183 | 1.66 | 14.3 |
| 阿蘇所 | 153 | 618 | 338 | 1,096 | 127 | 70 | 70 | 1.77 | 20.7 |
| 水俣所 | 139 | 616 | 344 | 926 | 139 | 70 | 71 | 1.50 | 20.6 |
| 熊本県計 | 5,858 | 26,380 | 15,519 | 43,300 | 6,240 | 2,509 | 2,452 | 1.64 | 15.8 |

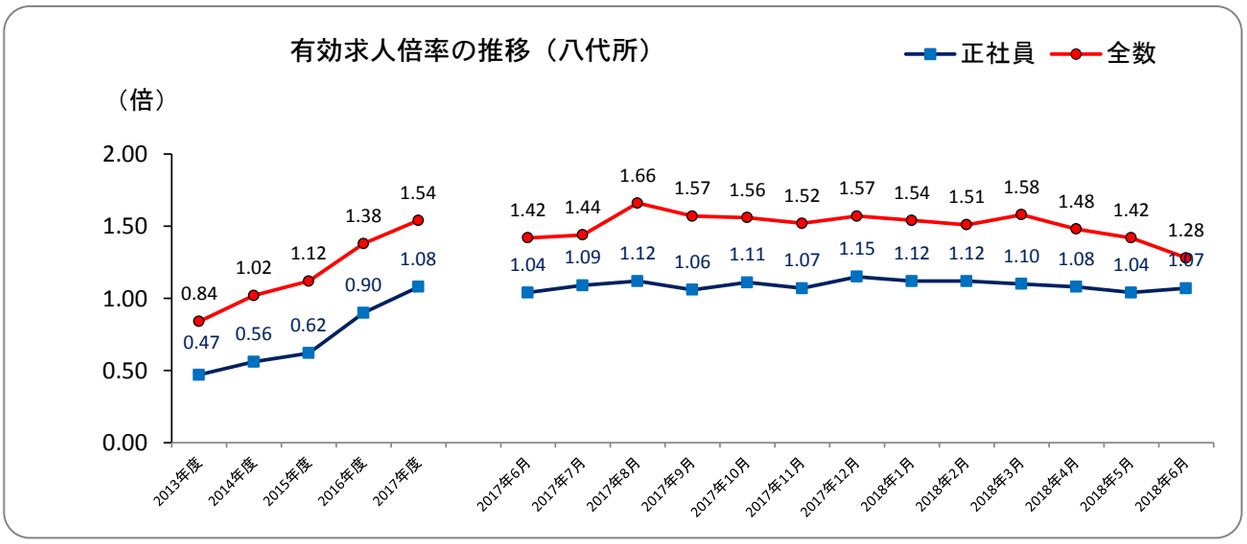


## 【八代所の一般職業紹介状況（全数）】

| 八代所 | ① 新規求職申込件数（件） | ② 月間有効求職者数（人） | ③ 新規求人数（人） | ④ 月間有効求人数（人） | ⑤ 紹介件数（件） | ⑥ 就職件数（件） | ⑦ 充足数（人） | ⑧ 有効求人倍率（倍）（④／②） | ⑨ 充足率（%）（⑦／③×100） |
|---|---|---|---|---|---|---|---|---|---|
| 2013年度 | 8,135 | 34,129 | 11,085 | 28,655 | 12,664 | 3,936 | 3,640 | 0.84 | 32.8 |
| 2014年度 | 7,581 | 31,120 | 11,773 | 31,724 | 10,533 | 3,672 | 3,392 | 1.02 | 28.8 |
| 2015年度 | 7,370 | 29,887 | 12,350 | 33,354 | 9,264 | 3,459 | 3,236 | 1.12 | 26.2 |
| 2016年度 | 6,894 | 27,739 | 14,021 | 38,241 | 8,190 | 3,317 | 3,105 | 1.38 | 22.1 |
| 2017年度 | 6,562 | 26,263 | 14,329 | 40,388 | 7,346 | 3,194 | 3,008 | 1.54 | 21.0 |
| 2017年6月 | 697 | 2,498 | 1,272 | 3,557 | 697 | 318 | 292 | 1.42 | 23.0 |
| 2017年7月 | 576 | 2,446 | 1,327 | 3,515 | 557 | 246 | 241 | 1.44 | 18.2 |
| 2017年8月 | 527 | 2,182 | 1,279 | 3,633 | 586 | 263 | 263 | 1.66 | 20.6 |
| 2017年9月 | 504 | 2,186 | 1,098 | 3,438 | 581 | 266 | 252 | 1.57 | 23.0 |
| 2017年10月 | 513 | 2,155 | 1,258 | 3,366 | 558 | 261 | 250 | 1.56 | 19.9 |
| 2017年11月 | 415 | 2,031 | 961 | 3,082 | 526 | 232 | 217 | 1.52 | 22.6 |
| 2017年12月 | 387 | 1,893 | 961 | 2,966 | 472 | 200 | 176 | 1.57 | 18.3 |
| 2018年1月 | 573 | 1,998 | 1,377 | 3,085 | 600 | 239 | 216 | 1.54 | 15.7 |
| 2018年2月 | 492 | 2,049 | 956 | 3,094 | 634 | 259 | 248 | 1.51 | 25.9 |
| 2018年3月 | 589 | 2,169 | 1,313 | 3,423 | 823 | 336 | 307 | 1.58 | 23.4 |
| 2018年4月 | 709 | 2,290 | 1,345 | 3,399 | 646 | 256 | 226 | 1.48 | 16.8 |
| 2018年5月 | 562 | 2,353 | 928 | 3,335 | 703 | 310 | 264 | 1.42 | 28.4 |
| 2018年6月 | 564 | 2,373 | 1,074 | 3,045 | 623 | 292 | 250 | 1.28 | 23.3 |

数値は何れも原数値

## 【全数に占める正社員の割合（単位%）】　　2018年6月

| | 新規求職申込件数 | 月間有効求職者数 | 新規求人数 | 月間有効求人数 | 紹介件数 | 就職件数 | 充足数 |
|---|---|---|---|---|---|---|---|
| 熊本所 | 65.1 | 63.6 | 35.8 | 37.4 | 55.1 | 46.9 | 44.2 |
| 上益城所 | 51.9 | 54.4 | 50.8 | 51.3 | 52.7 | 41.3 | 43.3 |
| 八代所 | 52.1 | 55.5 | 41.2 | 46.4 | 48.5 | 47.9 | 50.0 |
| 菊池所 | 63.2 | 57.2 | 36.9 | 36.0 | 51.6 | 39.7 | 44.3 |
| 玉名所 | 59.2 | 56.5 | 35.9 | 39.2 | 41.8 | 38.3 | 36.4 |
| 天草所 | 52.4 | 55.3 | 42.8 | 42.5 | 46.3 | 41.6 | 41.9 |
| 球磨所 | 67.3 | 58.5 | 53.3 | 52.7 | 47.2 | 49.2 | 51.0 |
| 宇城所 | 64.8 | 57.1 | 43.0 | 48.1 | 52.3 | 46.6 | 45.4 |
| 阿蘇所 | 60.8 | 54.5 | 53.3 | 45.6 | 46.5 | 47.1 | 45.7 |
| 水俣所 | 57.6 | 55.7 | 41.3 | 40.0 | 30.9 | 37.1 | 39.4 |
| 熊本県計 | 61.4 | 59.3 | 39.3 | 40.5 | 50.7 | 44.3 | 44.2 |

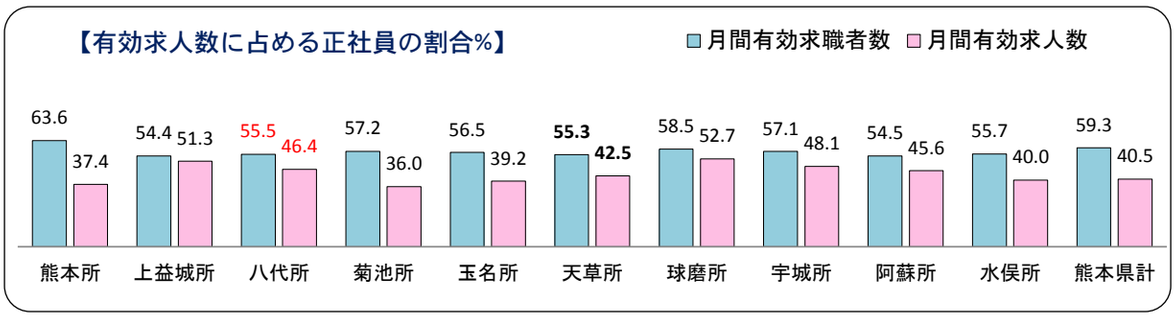


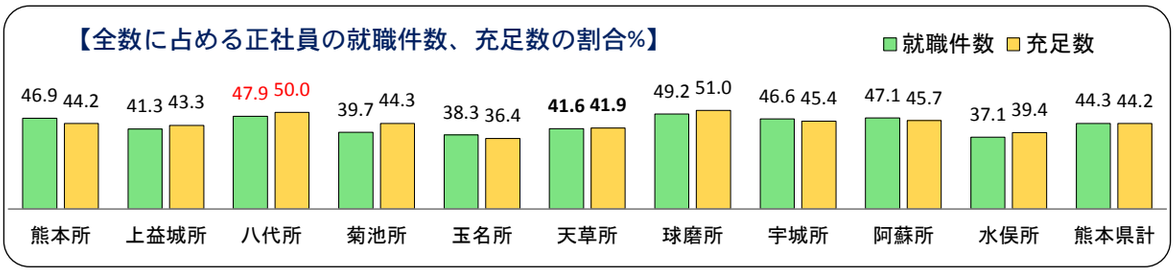


## 【八代所の全数に占める正社員の割合の推移（単位%）】

| 八代所 | 新規求職申込件数 | 月間有効求職者数 | 新規求人数 | 月間有効求人数 | 紹介件数 | 就職件数 | 充足数 |
|---|---|---|---|---|---|---|---|
| 2013年度 | 69.8 | 67.2 | 37.2 | 37.7 | 47.7 | 43.7 | 45.4 |
| 2014年度 | 67.6 | 65.2 | 35.6 | 36.0 | 48.3 | 43.5 | 43.5 |
| 2015年度 | 65.1 | 64.6 | 36.5 | 36.1 | 48.2 | 43.5 | 44.8 |
| 2016年度 | 62.9 | 61.3 | 39.7 | 40.0 | 50.4 | 46.6 | 48.6 |
| 2017年度 | 61.7 | 59.6 | 41.5 | 42.0 | 50.6 | 46.6 | 47.6 |
| 2017年6月 | 49.2 | 55.0 | 41.4 | 40.2 | 51.2 | 43.4 | 42.8 |
| 2017年7月 | 58.5 | 54.9 | 40.8 | 41.6 | 49.6 | 47.2 | 49.8 |
| 2017年8月 | 65.8 | 61.7 | 42.1 | 41.7 | 52.2 | 42.2 | 44.5 |
| 2017年9月 | 63.1 | 60.8 | 38.4 | 41.0 | 53.7 | 50.8 | 56.7 |
| 2017年10月 | 62.2 | 60.0 | 47.5 | 42.6 | 49.8 | 47.5 | 45.6 |
| 2017年11月 | 64.1 | 60.4 | 42.7 | 42.6 | 50.4 | 48.3 | 48.8 |
| 2017年12月 | 70.3 | 60.9 | 42.7 | 44.6 | 53.2 | 49.0 | 51.7 |
| 2018年1月 | 67.2 | 61.8 | 45.4 | 45.0 | 48.5 | 46.0 | 44.4 |
| 2018年2月 | 61.4 | 61.5 | 46.0 | 45.7 | 50.2 | 49.8 | 48.8 |
| 2018年3月 | 64.9 | 60.7 | 33.8 | 42.4 | 51.6 | 43.8 | 45.3 |
| 2018年4月 | 58.0 | 58.8 | 46.0 | 42.7 | 54.8 | 51.2 | 53.1 |
| 2018年5月 | 61.9 | 58.1 | 48.2 | 42.4 | 50.4 | 51.6 | 48.1 |
| 2018年6月 | 52.1 | 55.5 | 41.2 | 46.4 | 48.5 | 47.9 | 50.0 |

数値は何れも原数値

# 職業別＜中分類＞常用計　有効求人・求職・求人倍率 （平成30年6月）

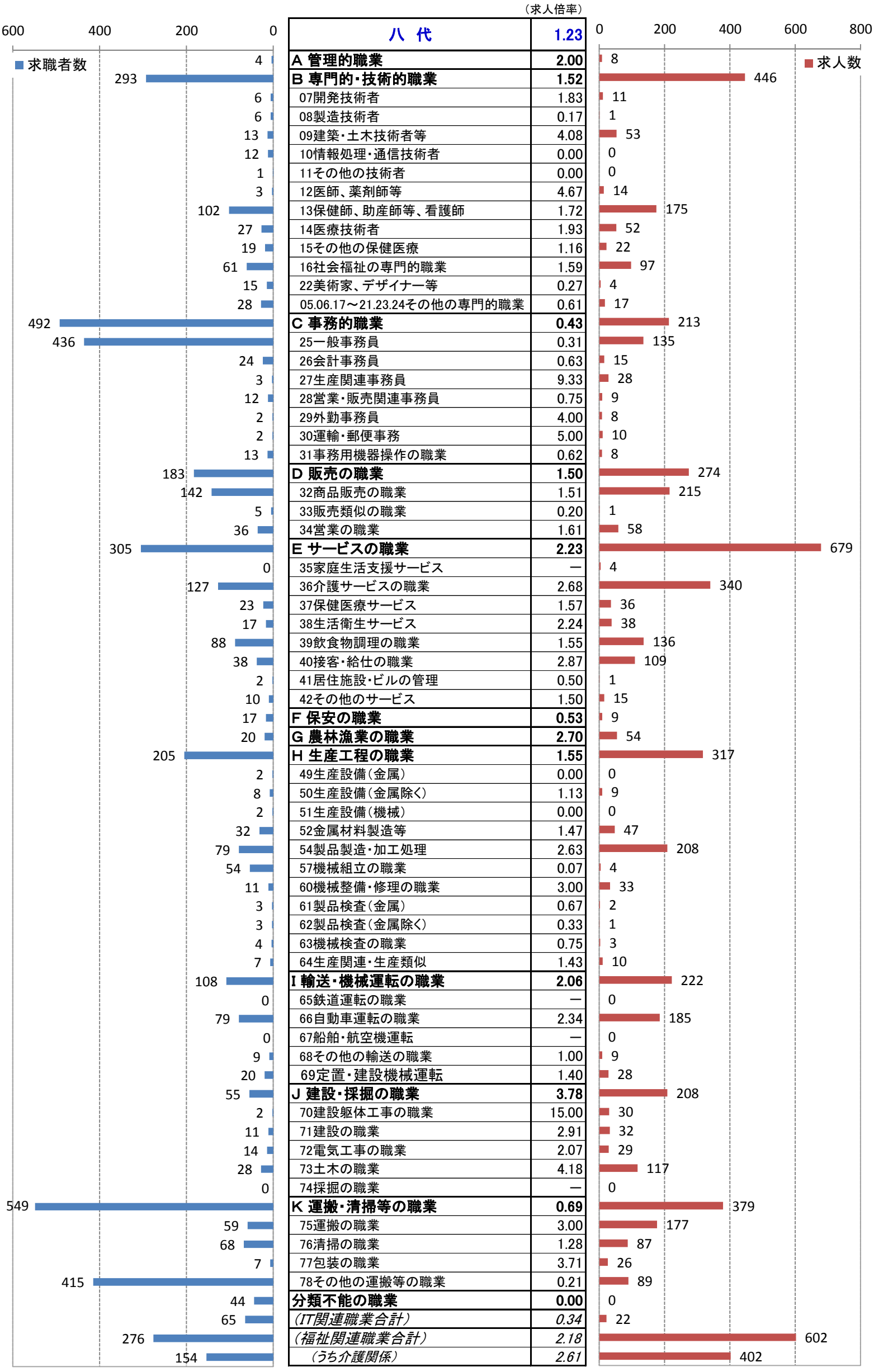


| 職業 | 求職者数 | 求人倍率 | 求人数 |
|---|---|---|---|
| 八　代 | | 1.23 | |
| **A 管理的職業** | 4 | **2.00** | 8 |
| **B 専門的・技術的職業** | 293 | **1.52** | 446 |
| 07開発技術者 | 6 | 1.83 | 11 |
| 08製造技術者 | 6 | 0.17 | 1 |
| 09建築・土木技術者等 | 13 | 4.08 | 53 |
| 10情報処理・通信技術者 | 12 | 0.00 | 0 |
| 11その他の技術者 | 1 | 0.00 | 0 |
| 12医師、薬剤師等 | 3 | 4.67 | 14 |
| 13保健師、助産師等、看護師 | 102 | 1.72 | 175 |
| 14医療技術者 | 27 | 1.93 | 52 |
| 15その他の保健医療 | 19 | 1.16 | 22 |
| 16社会福祉の専門的職業 | 61 | 1.59 | 97 |
| 22美術家、デザイナー等 | 15 | 0.27 | 4 |
| 05.06.17～21.23.24その他の専門的職業 | 28 | 0.61 | 17 |
| **C 事務的職業** | 492 | **0.43** | 213 |
| 25一般事務員 | 436 | 0.31 | 135 |
| 26会計事務員 | 24 | 0.63 | 15 |
| 27生産関連事務員 | 3 | 9.33 | 28 |
| 28営業・販売関連事務員 | 12 | 0.75 | 9 |
| 29外勤事務員 | 2 | 4.00 | 8 |
| 30運輸・郵便事務 | 2 | 5.00 | 10 |
| 31事務用機器操作の職業 | 13 | 0.62 | 8 |
| **D 販売の職業** | 183 | **1.50** | 274 |
| 32商品販売の職業 | 142 | 1.51 | 215 |
| 33販売類似の職業 | 5 | 0.20 | 1 |
| 34営業の職業 | 36 | 1.61 | 58 |
| **E サービスの職業** | 305 | **2.23** | 679 |
| 35家庭生活支援サービス | 0 | ― | 4 |
| 36介護サービスの職業 | 127 | 2.68 | 340 |
| 37保健医療サービス | 23 | 1.57 | 36 |
| 38生活衛生サービス | 17 | 2.24 | 38 |
| 39飲食物調理の職業 | 88 | 1.55 | 136 |
| 40接客・給仕の職業 | 38 | 2.87 | 109 |
| 41居住施設・ビルの管理 | 2 | 0.50 | 1 |
| 42その他のサービス | 10 | 1.50 | 15 |
| **F 保安の職業** | 17 | **0.53** | 9 |
| **G 農林漁業の職業** | 20 | **2.70** | 54 |
| **H 生産工程の職業** | 205 | **1.55** | 317 |
| 49生産設備（金属） | 2 | 0.00 | 0 |
| 50生産設備（金属除く） | 8 | 1.13 | 9 |
| 51生産設備（機械） | 2 | 0.00 | 0 |
| 52金属材料製造等 | 32 | 1.47 | 47 |
| 54製品製造・加工処理 | 79 | 2.63 | 208 |
| 57機械組立の職業 | 54 | 0.07 | 4 |
| 60機械整備・修理の職業 | 11 | 3.00 | 33 |
| 61製品検査（金属） | 3 | 0.67 | 2 |
| 62製品検査（金属除く） | 3 | 0.33 | 1 |
| 63機械検査の職業 | 4 | 0.75 | 3 |
| 64生産関連・生産類似 | 7 | 1.43 | 10 |
| **I 輸送・機械運転の職業** | 108 | **2.06** | 222 |
| 65鉄道運転の職業 | 0 | ― | 0 |
| 66自動車運転の職業 | 79 | 2.34 | 185 |
| 67船舶・航空機運転 | 0 | ― | 0 |
| 68その他の輸送の職業 | 9 | 1.00 | 9 |
| 69定置・建設機械運転 | 20 | 1.40 | 28 |
| **J 建設・採掘の職業** | 55 | **3.78** | 208 |
| 70建設躯体工事の職業 | 2 | 15.00 | 30 |
| 71建設の職業 | 11 | 2.91 | 32 |
| 72電気工事の職業 | 14 | 2.07 | 29 |
| 73土木の職業 | 28 | 4.18 | 117 |
| 74採掘の職業 | 0 | ― | 0 |
| **K 運搬・清掃等の職業** | 549 | **0.69** | 379 |
| 75運搬の職業 | 59 | 3.00 | 177 |
| 76清掃の職業 | 68 | 1.28 | 87 |
| 77包装の職業 | 7 | 3.71 | 26 |
| 78その他の運搬等の職業 | 415 | 0.21 | 89 |
| **分類不能の職業** | 44 | **0.00** | 0 |
| *（IT関連職業合計）* | 65 | *0.34* | 22 |
| *（福祉関連職業合計）* | 276 | *2.18* | 602 |
| *（うち介護関係）* | 154 | *2.61* | 402 |

# 職業別＜中分類＞常用的フルタイム　有効求人・求職・求人倍率　（平成30年6月）

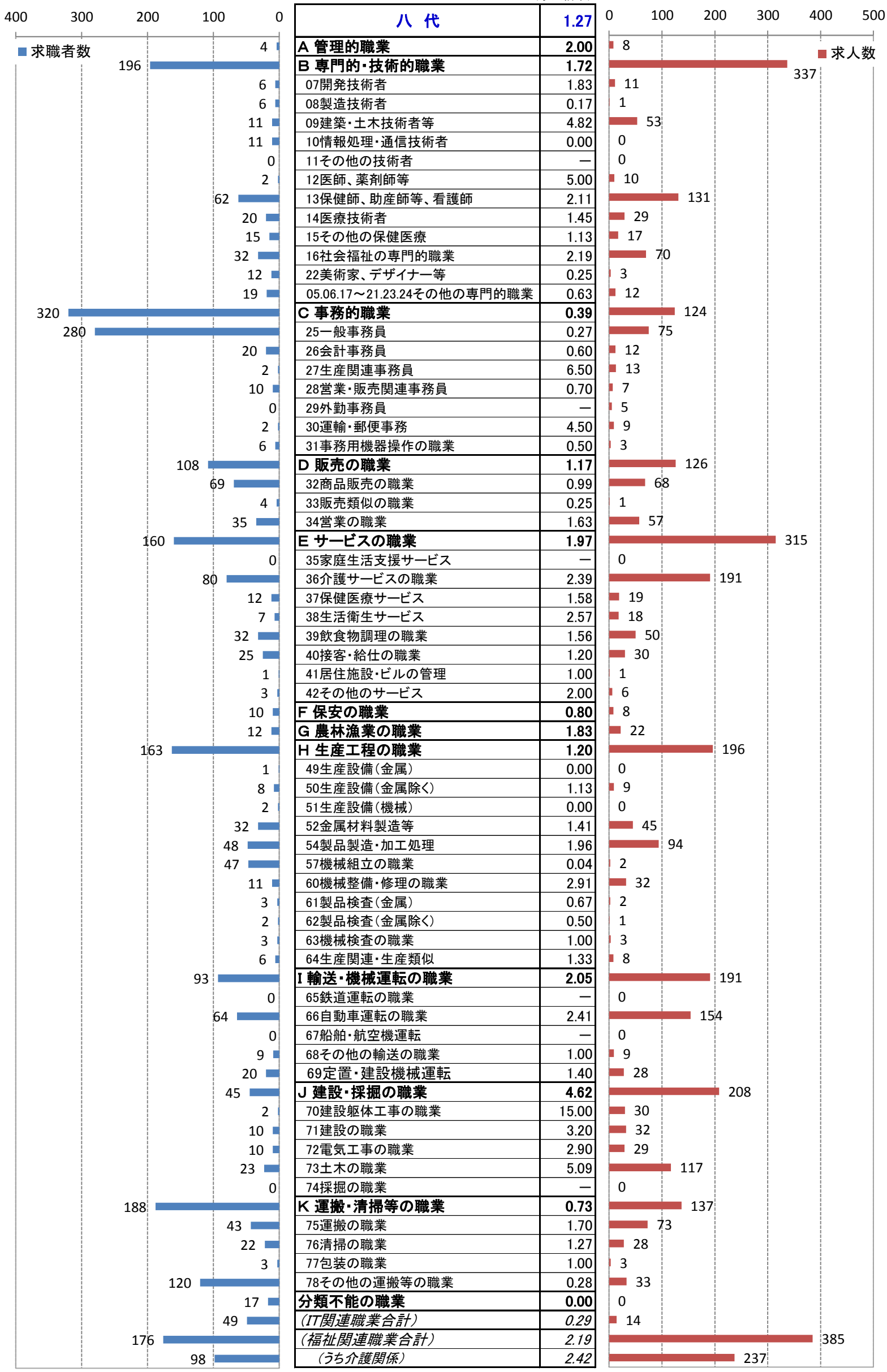


| 八　代 | 1.27 | 求職者数 | 求人数 |
|---|---|---|---|
| **A 管理的職業** | **2.00** | 4 | 8 |
| **B 専門的・技術的職業** | **1.72** | 196 | 337 |
| 07開発技術者 | 1.83 | 6 | 11 |
| 08製造技術者 | 0.17 | 6 | 1 |
| 09建築・土木技術者等 | 4.82 | 11 | 53 |
| 10情報処理・通信技術者 | 0.00 | 11 | 0 |
| 11その他の技術者 | — | 0 | 0 |
| 12医師、薬剤師等 | 5.00 | 2 | 10 |
| 13保健師、助産師等、看護師 | 2.11 | 62 | 131 |
| 14医療技術者 | 1.45 | 20 | 29 |
| 15その他の保健医療 | 1.13 | 15 | 17 |
| 16社会福祉の専門的職業 | 2.19 | 32 | 70 |
| 22美術家、デザイナー等 | 0.25 | 12 | 3 |
| 05.06.17～21.23.24その他の専門的職業 | 0.63 | 19 | 12 |
| **C 事務的職業** | **0.39** | 320 | 124 |
| 25一般事務員 | 0.27 | 280 | 75 |
| 26会計事務員 | 0.60 | 20 | 12 |
| 27生産関連事務員 | 6.50 | 2 | 13 |
| 28営業・販売関連事務員 | 0.70 | 10 | 7 |
| 29外勤事務員 | — | 0 | 5 |
| 30運輸・郵便事務 | 4.50 | 2 | 9 |
| 31事務用機器操作の職業 | 0.50 | 6 | 3 |
| **D 販売の職業** | **1.17** | 108 | 126 |
| 32商品販売の職業 | 0.99 | 69 | 68 |
| 33販売類似の職業 | 0.25 | 4 | 1 |
| 34営業の職業 | 1.63 | 35 | 57 |
| **E サービスの職業** | **1.97** | 160 | 315 |
| 35家庭生活支援サービス | — | 0 | 0 |
| 36介護サービスの職業 | 2.39 | 80 | 191 |
| 37保健医療サービス | 1.58 | 12 | 19 |
| 38生活衛生サービス | 2.57 | 7 | 18 |
| 39飲食物調理の職業 | 1.56 | 32 | 50 |
| 40接客・給仕の職業 | 1.20 | 25 | 30 |
| 41居住施設・ビルの管理 | 1.00 | 1 | 1 |
| 42その他のサービス | 2.00 | 3 | 6 |
| **F 保安の職業** | **0.80** | 10 | 8 |
| **G 農林漁業の職業** | **1.83** | 12 | 22 |
| **H 生産工程の職業** | **1.20** | 163 | 196 |
| 49生産設備（金属） | 0.00 | 1 | 0 |
| 50生産設備（金属除く） | 1.13 | 8 | 9 |
| 51生産設備（機械） | 0.00 | 2 | 0 |
| 52金属材料製造等 | 1.41 | 32 | 45 |
| 54製品製造・加工処理 | 1.96 | 48 | 94 |
| 57機械組立の職業 | 0.04 | 47 | 2 |
| 60機械整備・修理の職業 | 2.91 | 11 | 32 |
| 61製品検査（金属） | 0.67 | 3 | 2 |
| 62製品検査（金属除く） | 0.50 | 2 | 1 |
| 63機械検査の職業 | 1.00 | 3 | 3 |
| 64生産関連・生産類似 | 1.33 | 6 | 8 |
| **I 輸送・機械運転の職業** | **2.05** | 93 | 191 |
| 65鉄道運転の職業 | — | 0 | 0 |
| 66自動車運転の職業 | 2.41 | 64 | 154 |
| 67船舶・航空機運転 | — | 0 | 0 |
| 68その他の輸送の職業 | 1.00 | 9 | 9 |
| 69定置・建設機械運転 | 1.40 | 20 | 28 |
| **J 建設・採掘の職業** | **4.62** | 45 | 208 |
| 70建設躯体工事の職業 | 15.00 | 2 | 30 |
| 71建設の職業 | 3.20 | 10 | 32 |
| 72電気工事の職業 | 2.90 | 10 | 29 |
| 73土木の職業 | 5.09 | 23 | 117 |
| 74採掘の職業 | — | 0 | 0 |
| **K 運搬・清掃等の職業** | **0.73** | 188 | 137 |
| 75運搬の職業 | 1.70 | 43 | 73 |
| 76清掃の職業 | 1.27 | 22 | 28 |
| 77包装の職業 | 1.00 | 3 | 3 |
| 78その他の運搬等の職業 | 0.28 | 120 | 33 |
| **分類不能の職業** | **0.00** | 17 | 0 |
| *（IT関連職業合計）* | *0.29* | 49 | 14 |
| *（福祉関連職業合計）* | *2.19* | 176 | 385 |
| *（うち介護関係）* | *2.42* | 98 | 237 |

# 職業別＜中分類＞常用的パートタイム　有効求人・求職・求人倍率　（平成30年6月）




| | 求職者数 | 八　代 | 1.19 | 求人数 |
|---|---|---|---|---|
| | 0 | **A 管理的職業** | ― | 0 |
| | 97 | **B 専門的・技術的職業** | **1.12** | 109 |
| | 0 | 07開発技術者 | ― | 0 |
| | 0 | 08製造技術者 | ― | 0 |
| | 2 | 09建築・土木技術者等 | 0.00 | 0 |
| | 1 | 10情報処理・通信技術者 | 0.00 | 0 |
| | 1 | 11その他の技術者 | 0.00 | 0 |
| | 1 | 12医師、薬剤師等 | 4.00 | 4 |
| | 40 | 13保健師、助産師等、看護師 | 1.10 | 44 |
| | 7 | 14医療技術者 | 3.29 | 23 |
| | 4 | 15その他の保健医療 | 1.25 | 5 |
| | 29 | 16社会福祉の専門的職業 | 0.93 | 27 |
| | 3 | 22美術家、デザイナー等 | 0.33 | 1 |
| | 9 | 05.06.17～21.23.24その他の専門的職業 | 0.56 | 5 |
| | 172 | **C 事務的職業** | **0.52** | 89 |
| | 156 | 25一般事務員 | 0.38 | 60 |
| | 4 | 26会計事務員 | 0.75 | 3 |
| | 1 | 27生産関連事務員 | 15.00 | 15 |
| | 2 | 28営業・販売関連事務員 | 1.00 | 2 |
| | 2 | 29外勤事務員 | 1.50 | 3 |
| | 0 | 30運輸・郵便事務 | ― | 1 |
| | 7 | 31事務用機器操作の職業 | 0.71 | 5 |
| | 75 | **D 販売の職業** | **1.97** | 148 |
| | 73 | 32商品販売の職業 | 2.01 | 147 |
| | 1 | 33販売類似の職業 | 0.00 | 0 |
| | 1 | 34営業の職業 | 1.00 | 1 |
| | 145 | **E サービスの職業** | **2.51** | 364 |
| | 0 | 35家庭生活支援サービス | ― | 4 |
| | 47 | 36介護サービスの職業 | 3.17 | 149 |
| | 11 | 37保健医療サービス | 1.55 | 17 |
| | 10 | 38生活衛生サービス | 2.00 | 20 |
| | 56 | 39飲食物調理の職業 | 1.54 | 86 |
| | 13 | 40接客・給仕の職業 | 6.08 | 79 |
| | 1 | 41居住施設・ビルの管理 | 0.00 | 0 |
| | 7 | 42その他のサービス | 1.29 | 9 |
| | 7 | **F 保安の職業** | **0.14** | 1 |
| | 8 | **G 農林漁業の職業** | **4.00** | 32 |
| | 42 | **H 生産工程の職業** | **2.88** | 121 |
| | 1 | 49生産設備（金属） | 0.00 | 0 |
| | 0 | 50生産設備（金属除く） | ― | 0 |
| | 0 | 51生産設備（機械） | ― | 0 |
| | 0 | 52金属材料製造等 | ― | 2 |
| | 31 | 54製品製造・加工処理 | 3.68 | 114 |
| | 7 | 57機械組立の職業 | 0.29 | 2 |
| | 0 | 60機械整備・修理の職業 | ― | 1 |
| | 0 | 61製品検査（金属） | ― | 0 |
| | 1 | 62製品検査（金属除く） | 0.00 | 0 |
| | 1 | 63機械検査の職業 | 0.00 | 0 |
| | 1 | 64生産関連・生産類似 | 2.00 | 2 |
| | 15 | **I 輸送・機械運転の職業** | **2.07** | 31 |
| | 0 | 65鉄道運転の職業 | ― | 0 |
| | 15 | 66自動車運転の職業 | 2.07 | 31 |
| | 0 | 67船舶・航空機運転 | ― | 0 |
| | 0 | 68その他の輸送の職業 | ― | 0 |
| | 0 | 69定置・建設機械運転 | ― | 0 |
| | 10 | **J 建設・採掘の職業** | **0.00** | 0 |
| | 0 | 70建設躯体工事の職業 | ― | 0 |
| | 1 | 71建設の職業 | 0.00 | 0 |
| | 4 | 72電気工事の職業 | 0.00 | 0 |
| | 5 | 73土木の職業 | 0.00 | 0 |
| | 0 | 74採掘の職業 | ― | 0 |
| | 361 | **K 運搬・清掃等の職業** | **0.67** | 242 |
| | 16 | 75運搬の職業 | 6.50 | 104 |
| | 46 | 76清掃の職業 | 1.28 | 59 |
| | 4 | 77包装の職業 | 5.75 | 23 |
| | 295 | 78その他の運搬等の職業 | 0.19 | 56 |
| | 27 | **分類不能の職業** | **0.00** | 0 |
| | 16 | *（IT関連職業合計）* | *0.50* | 8 |
| | 100 | *（福祉関連職業合計）* | *2.17* | 217 |
| | 56 | *（うち介護関係）* | *2.95* | 165 |