



# 熊本県における賃金等の動き

平成31年版

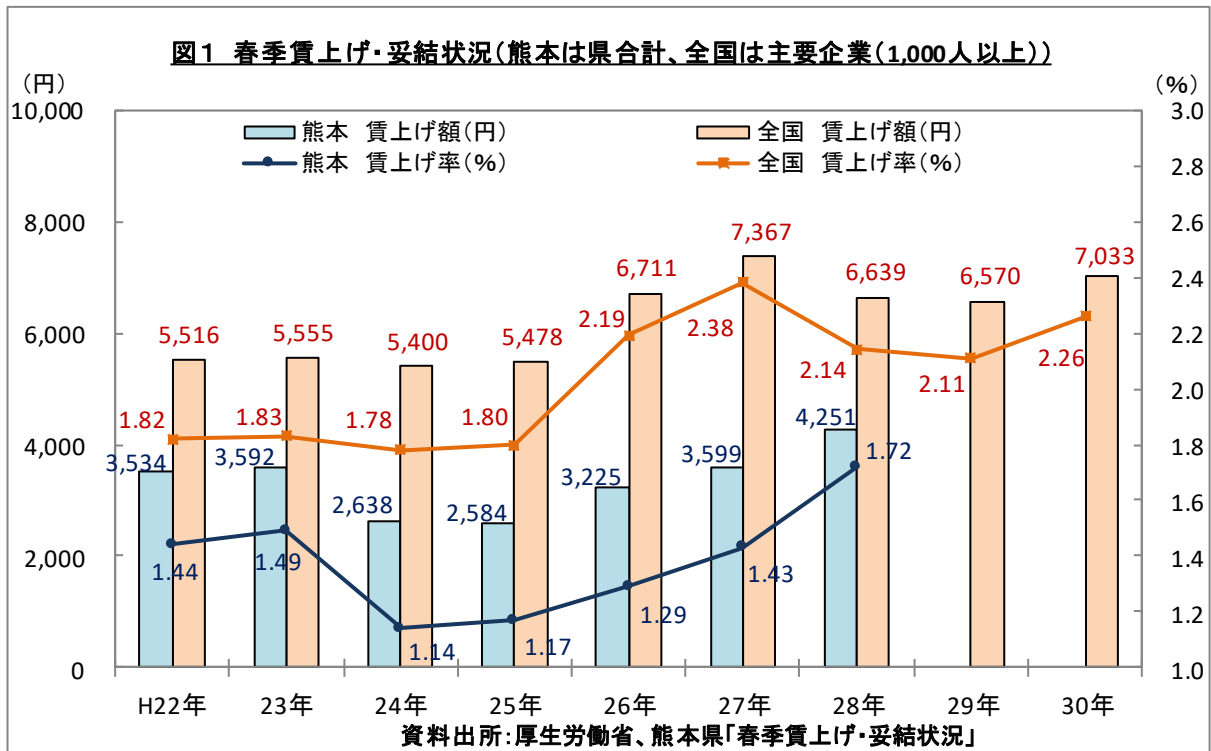
## 【目次】

1	賃金の動向	
(1)	春季賃上げ要求・妥結状況	1
(2)	産業別賃金	2
(3)	規模別賃金	3
(4)	年齢別賃金	4
(5)	初任給	7
(6)	短時間労働者の賃金	9
(7)	年間賞与・その他特別給与額	10
(8)	役職者の賃金(全国)	12
(9)	標準労働者の賃金(全国計)	15
(10)	最低賃金	16
2	労働時間制度(全国)	20
3	生計費の動向	
(1)	消費者物価指数	23
(2)	国内企業物価指数	23
(3)	標準生計費	24
(4)	勤労者世帯の家計の収支	25
4	労働市場の動向	
(1)	有効求人倍率	26
(2)	常用雇用指数と失業率	26
5	47都道府県の賃金の推移	
(1)	現金給与総額	27
(2)	所定内給与額	31
(3)	初任給	41
6	主な用語の定義	45
7	主な資料についての説明	47

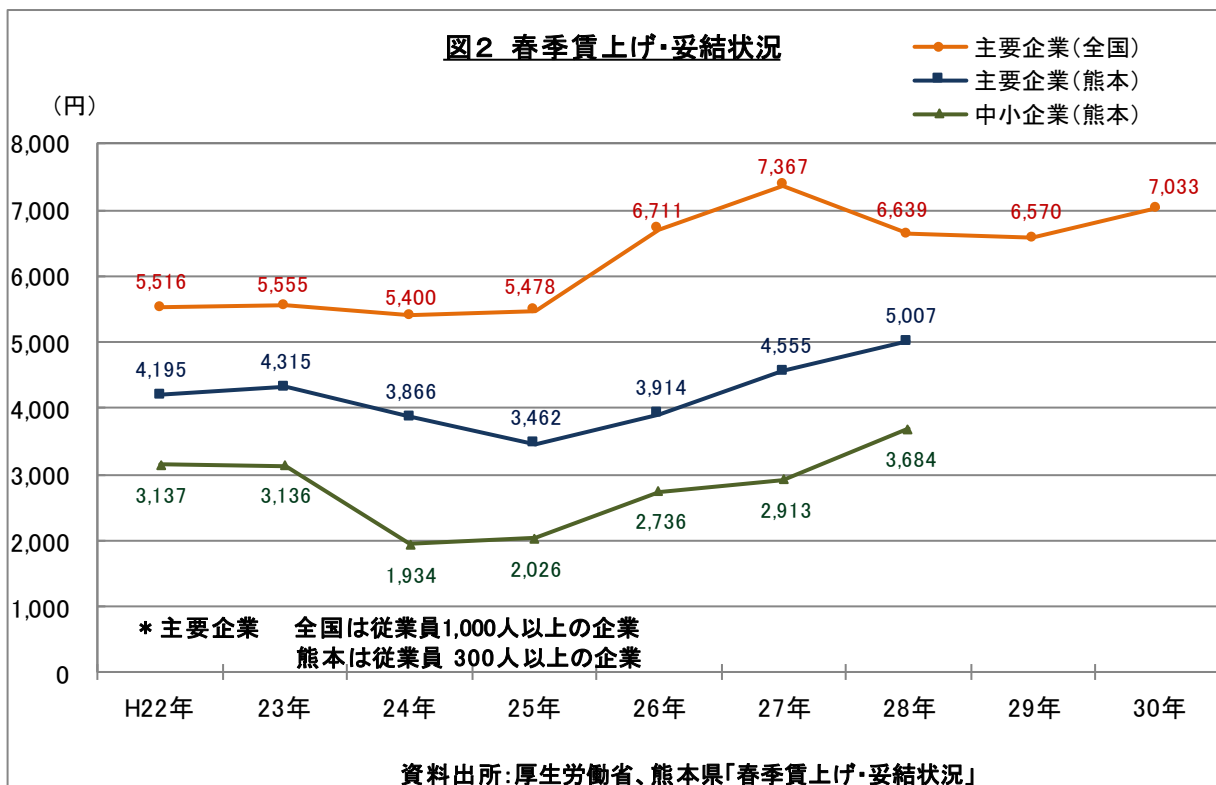
# 1 賃金の動向

## (1) 春季賃上げ要求・妥結状況

平成 30 年の春季賃上げ要求・妥結状況をみると、全国の主要企業の賃上げ額は 7,033 円(賃上げ率 2.26%)であった。(図1、2)



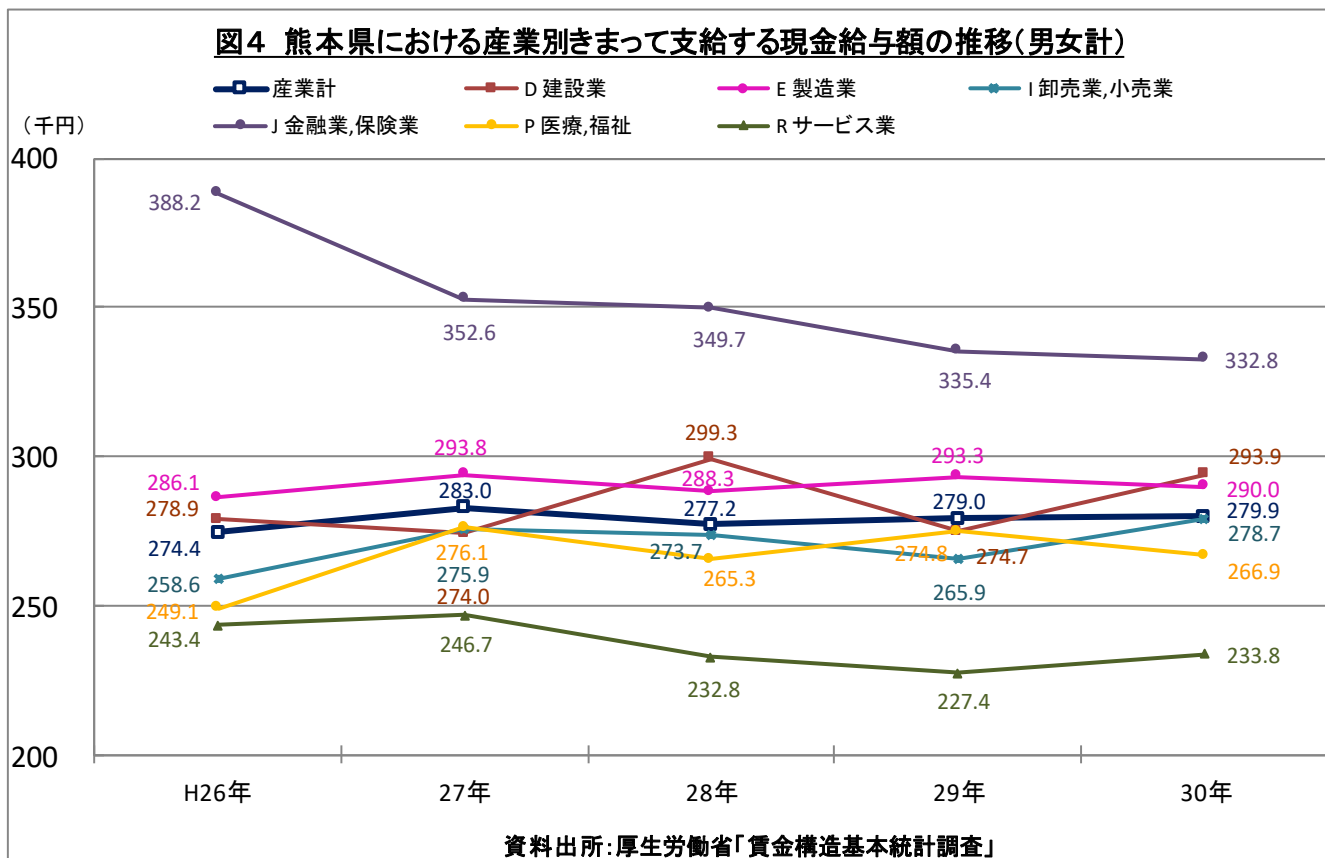
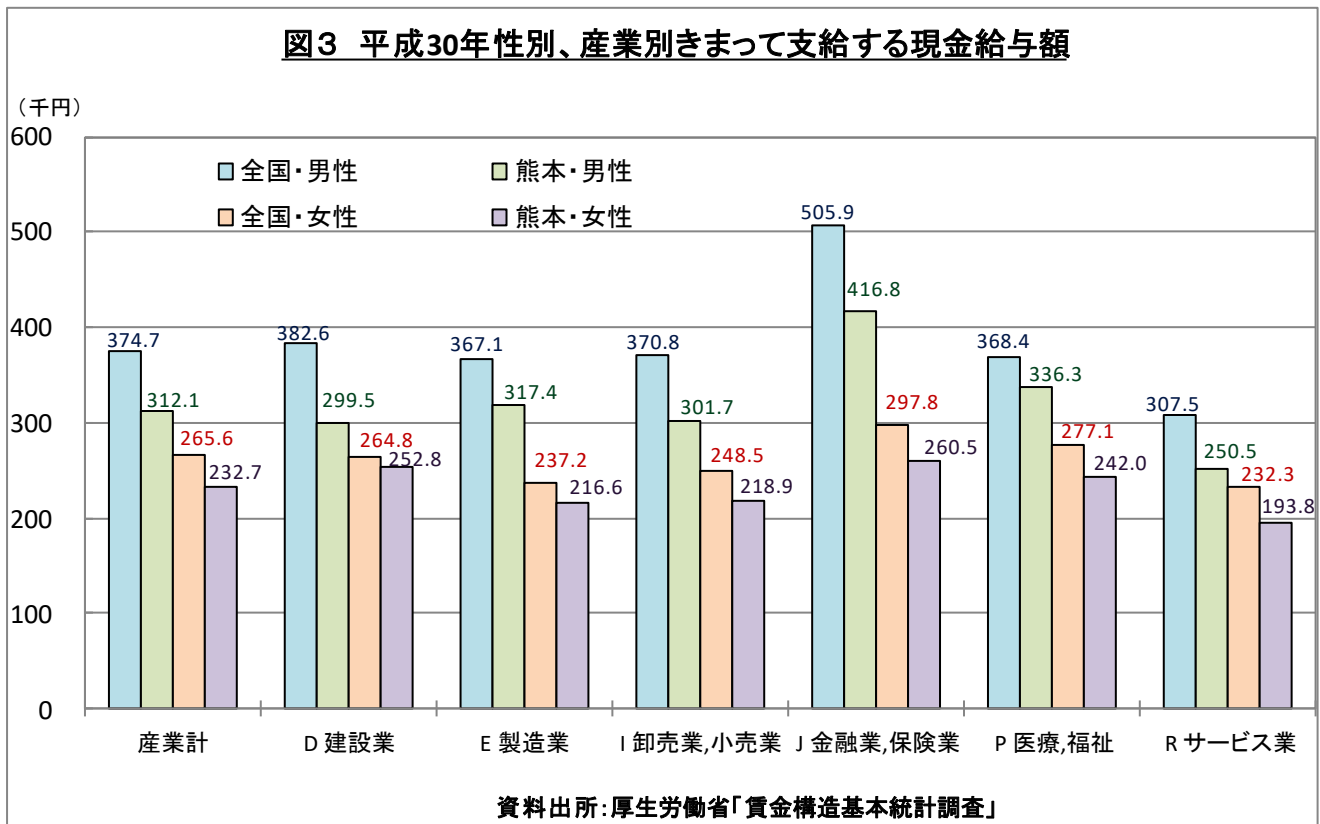
※ 平成 29 年以降は、熊本県では集計が行われなかったため、データなし。



※ 平成 29 年以降は、熊本県では集計が行われなかったため、データなし。

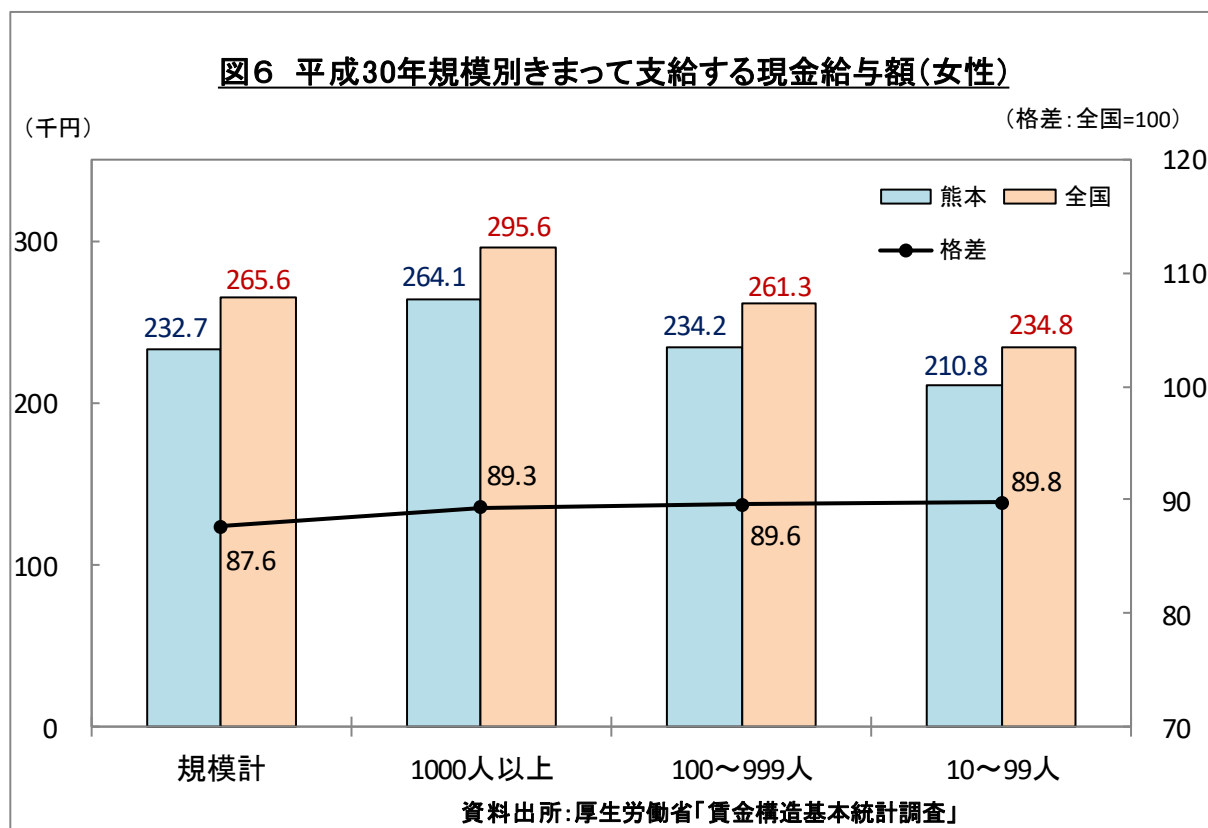
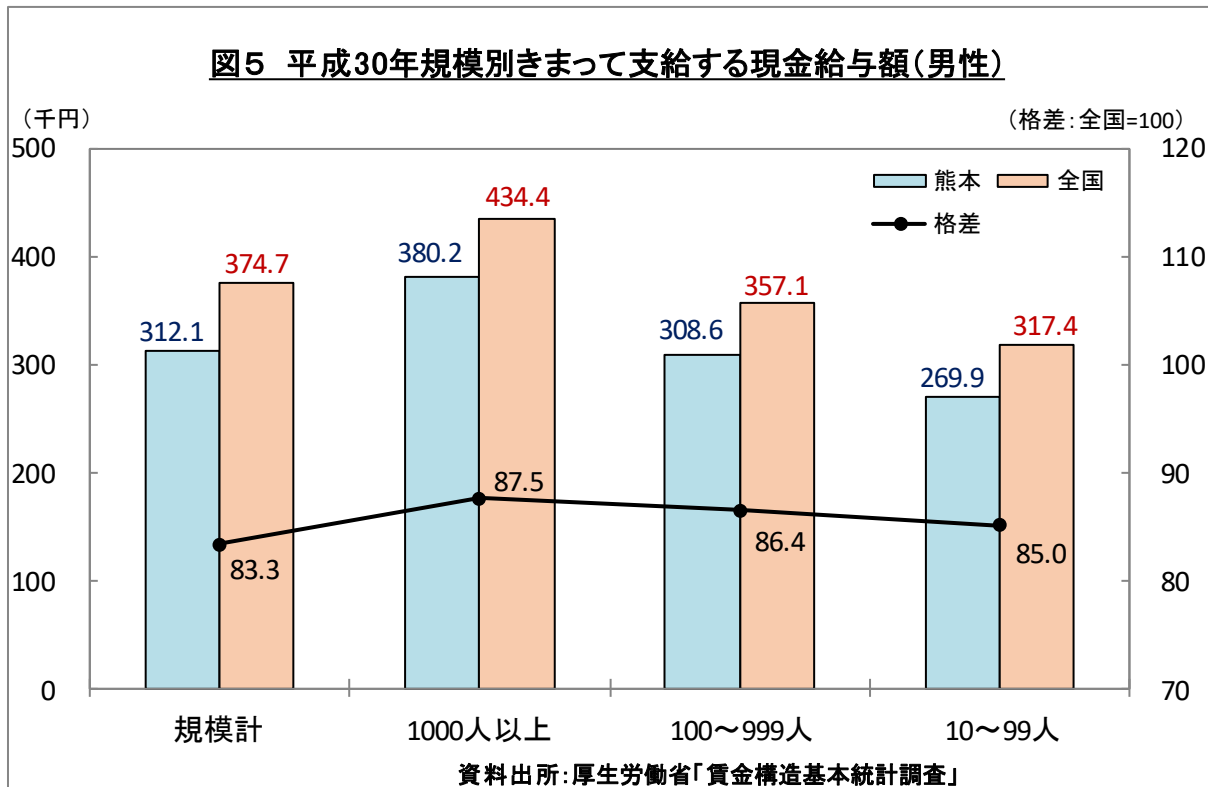
## (2) 産業別賃金

熊本県における平成30年の一般労働者の産業別きまって支給する現金給与額を、厚生労働省「賃金構造基本統計調査(企業規模10人以上、短時間労働者を除く。)」でみると、男女計の平均で建設業、卸売業、小売業、サービス業では前年を上回っている。(図3、4)



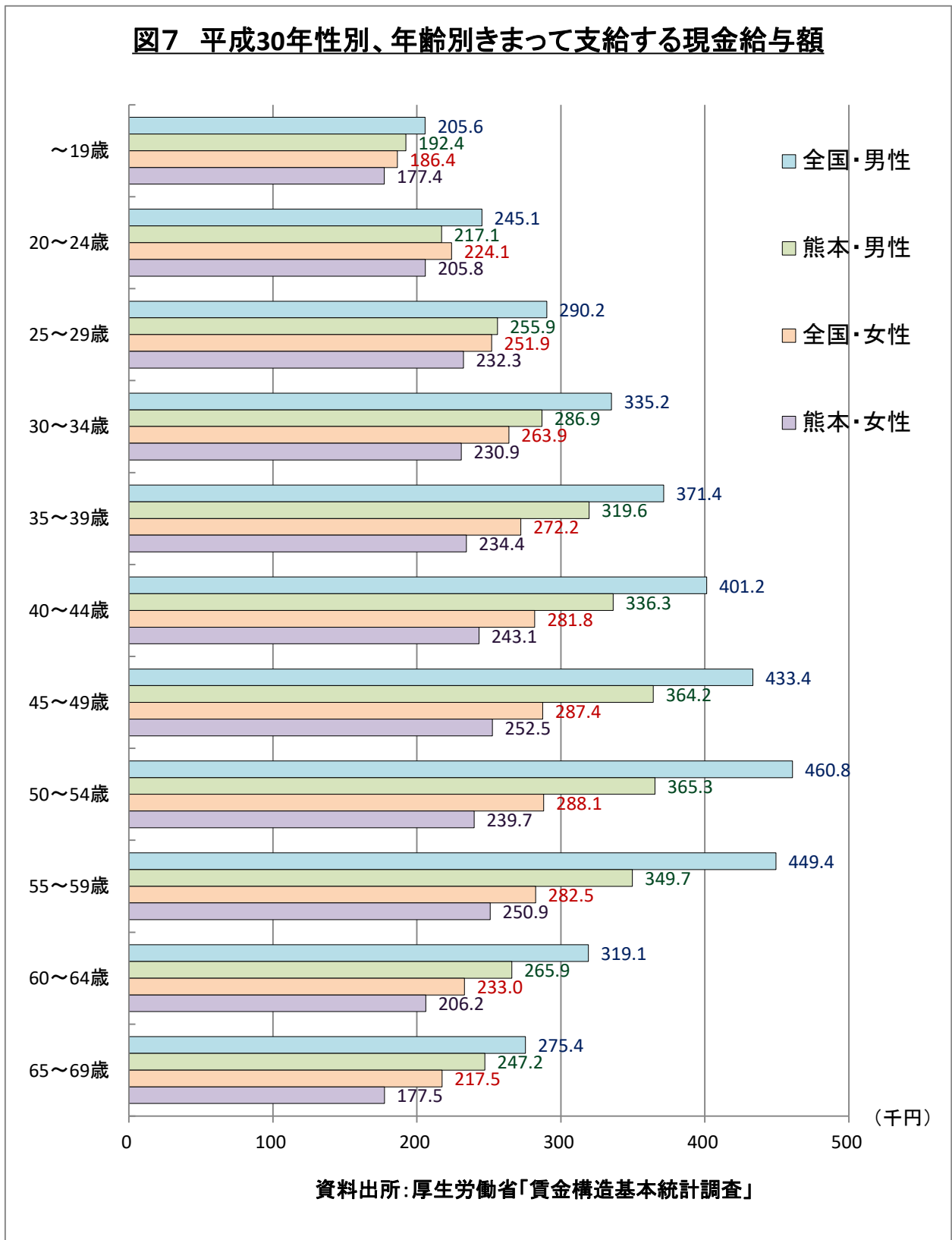
### (3) 規模別賃金

熊本県における平成30年の一般労働者の規模別きまって支給する現金給与額を厚生労働省「賃金構造基本統計調査(企業規模10人以上、短時間労働者を除く。)」でみると、男女ともにいずれの企業規模においても全国を下回っている。(図5、6)

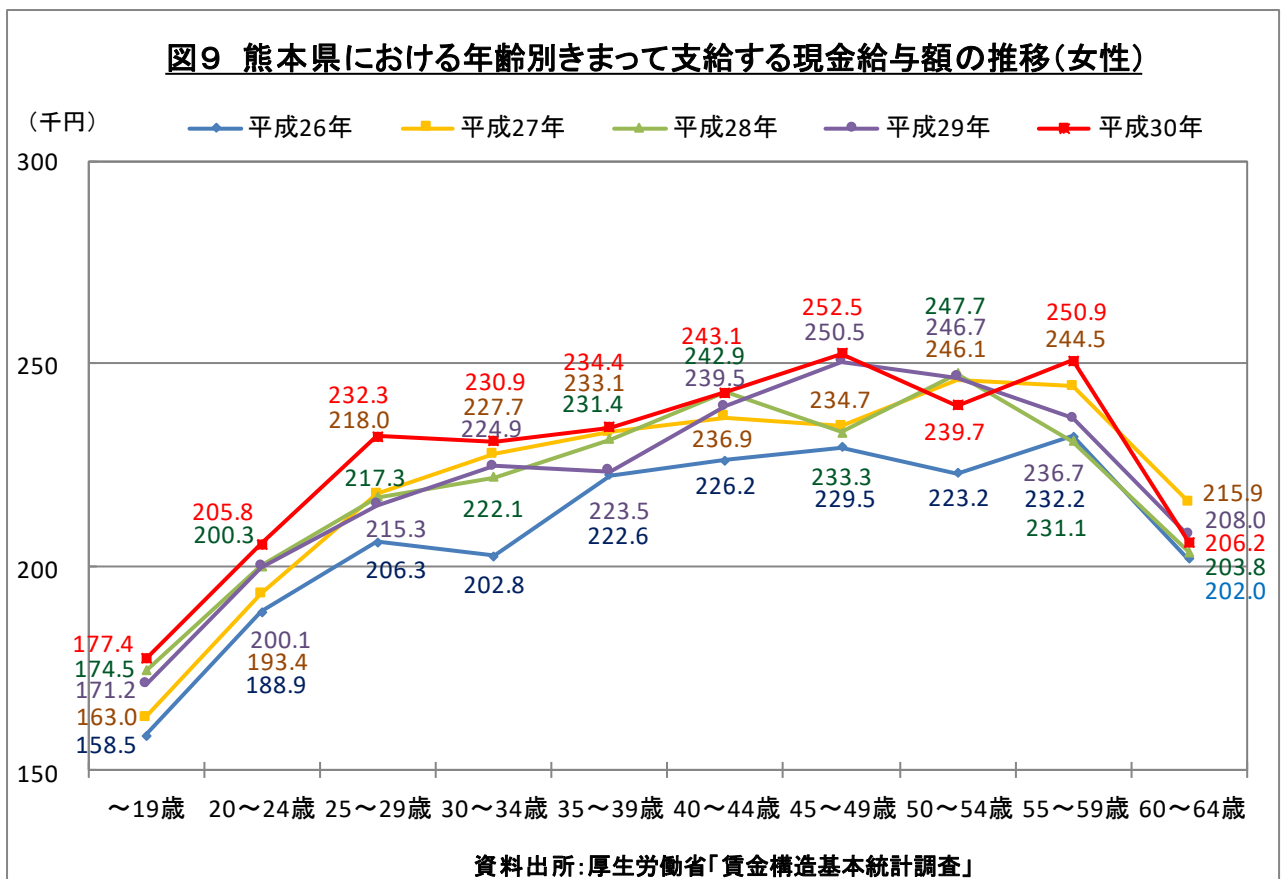
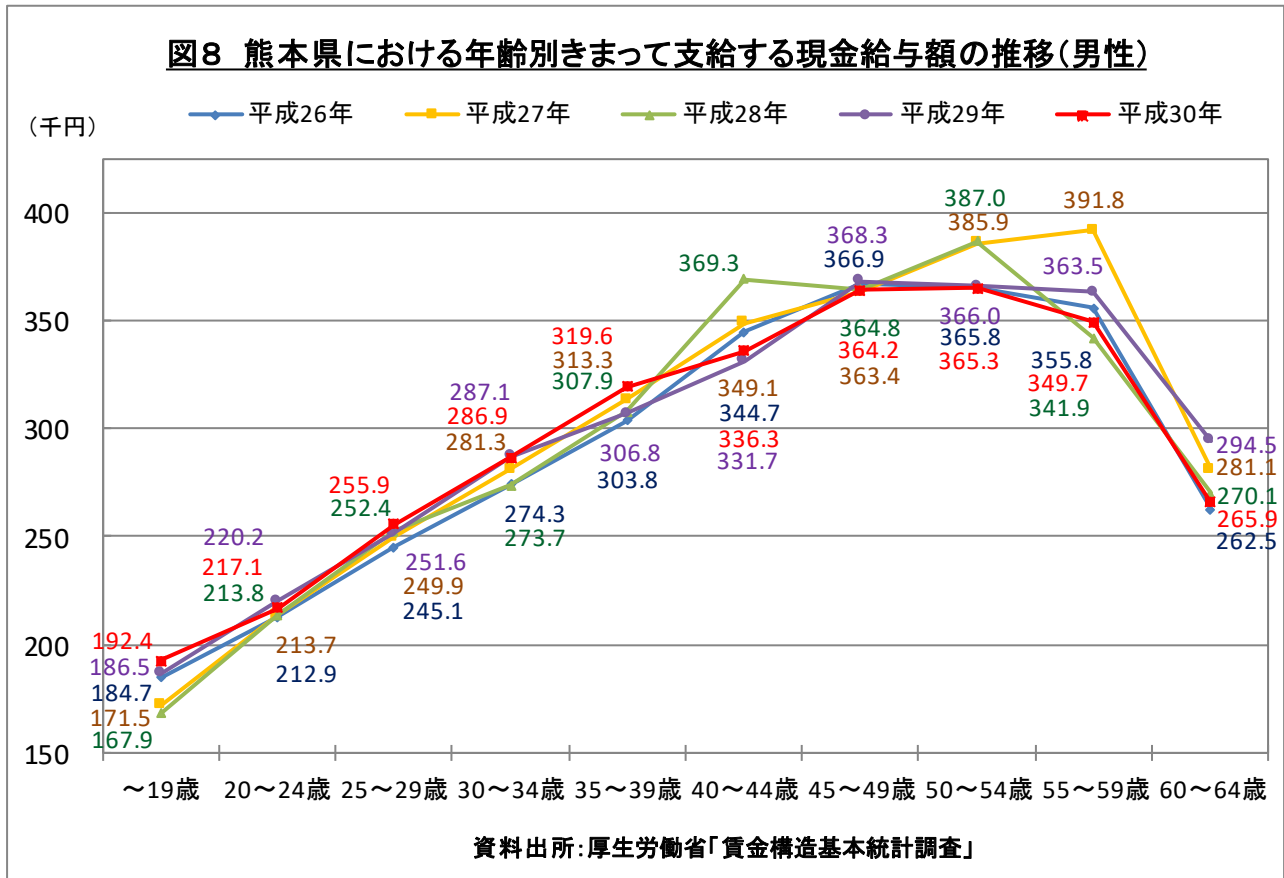


#### (4) 年齢別賃金

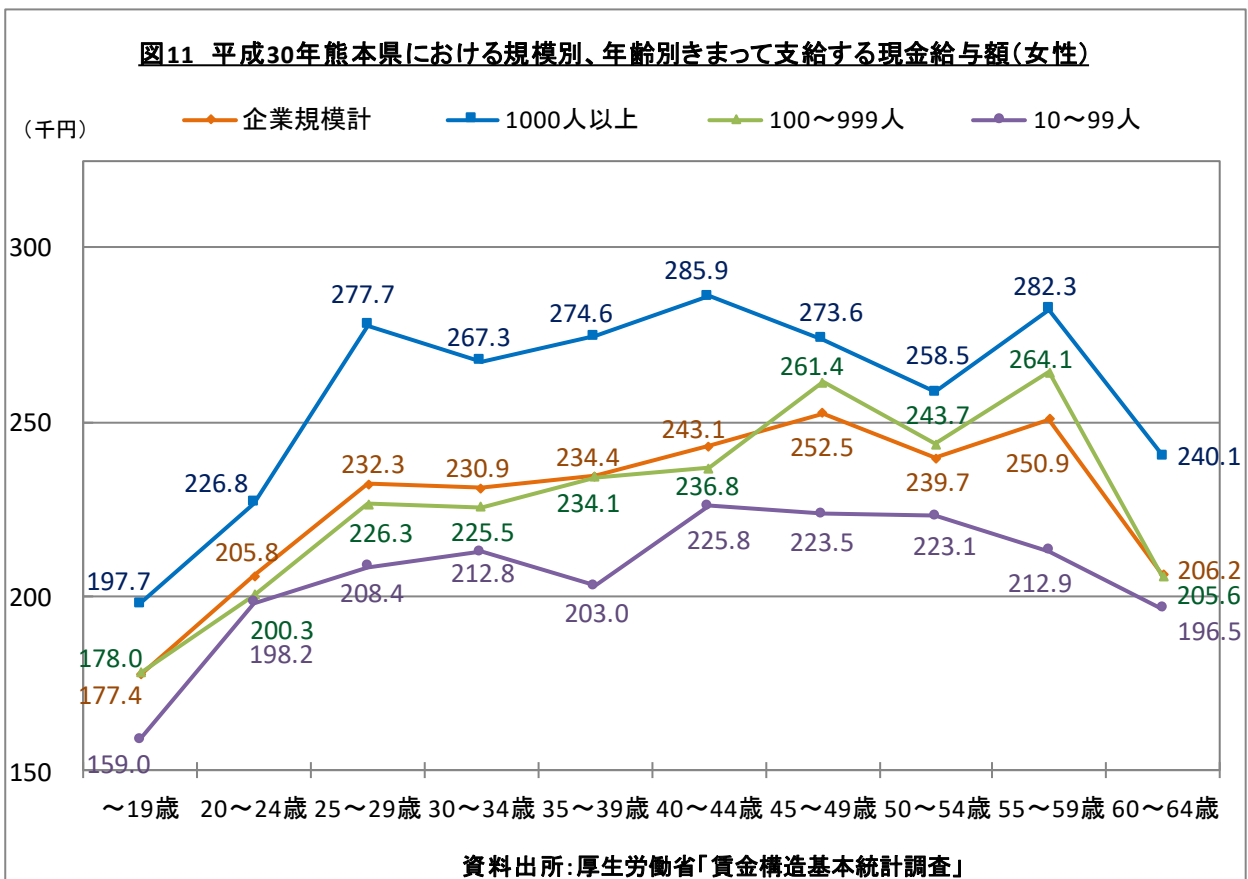
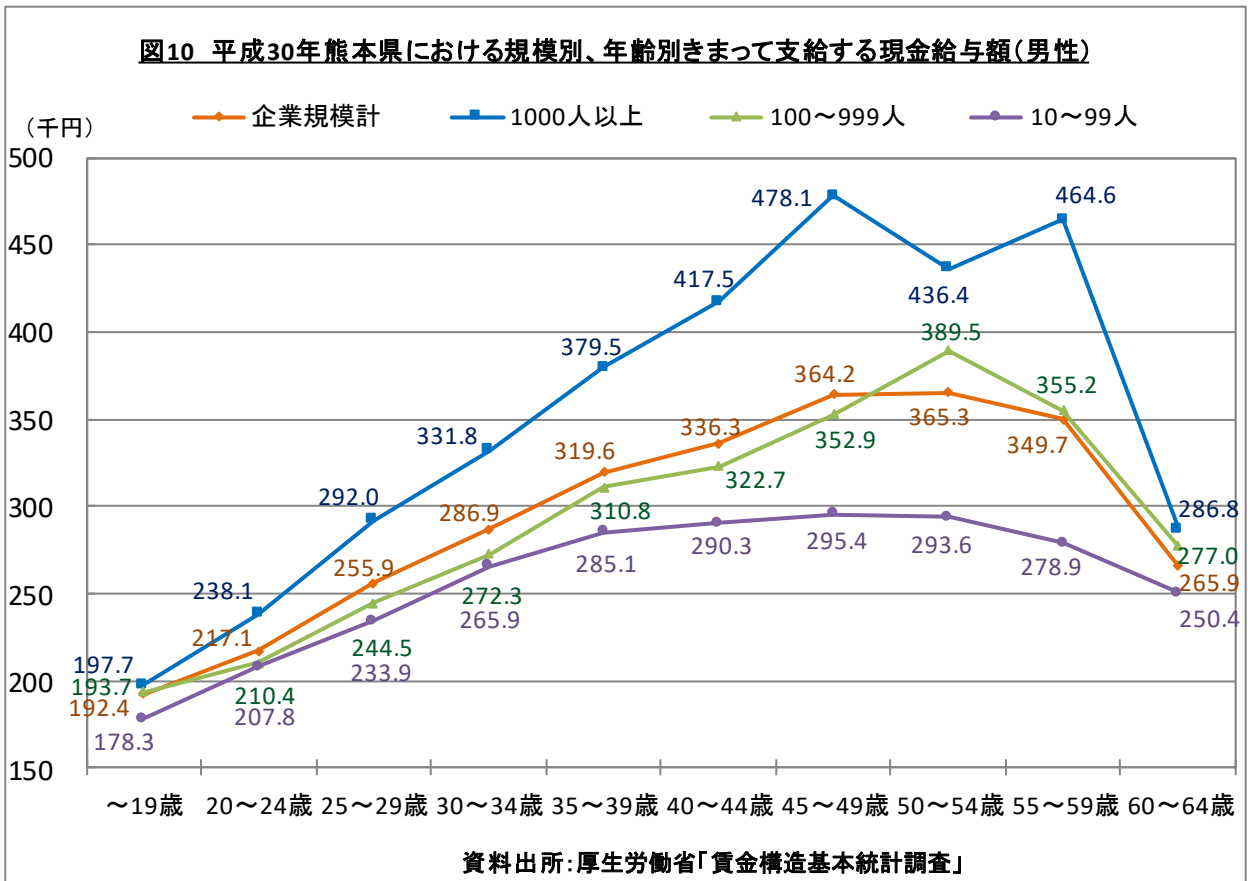
熊本県における平成30年の一般労働者の年齢階級別きまって支給する現金給与額を、厚生労働省「賃金構造基本統計調査(企業規模 10人以上、短時間労働者を除く。)」でみると、全国では男女とも50～54歳で、熊本では男性は50～54歳で、女性は45～49歳で、それぞれ最も高額となっている。(図7)



また、各年齢階級における賃金カーブをみると、統計年ごとに最も高い年齢層は異なるが、女性は男性に比べ、緩やかながらM字型カーブを描く傾向がある。(図8、9)



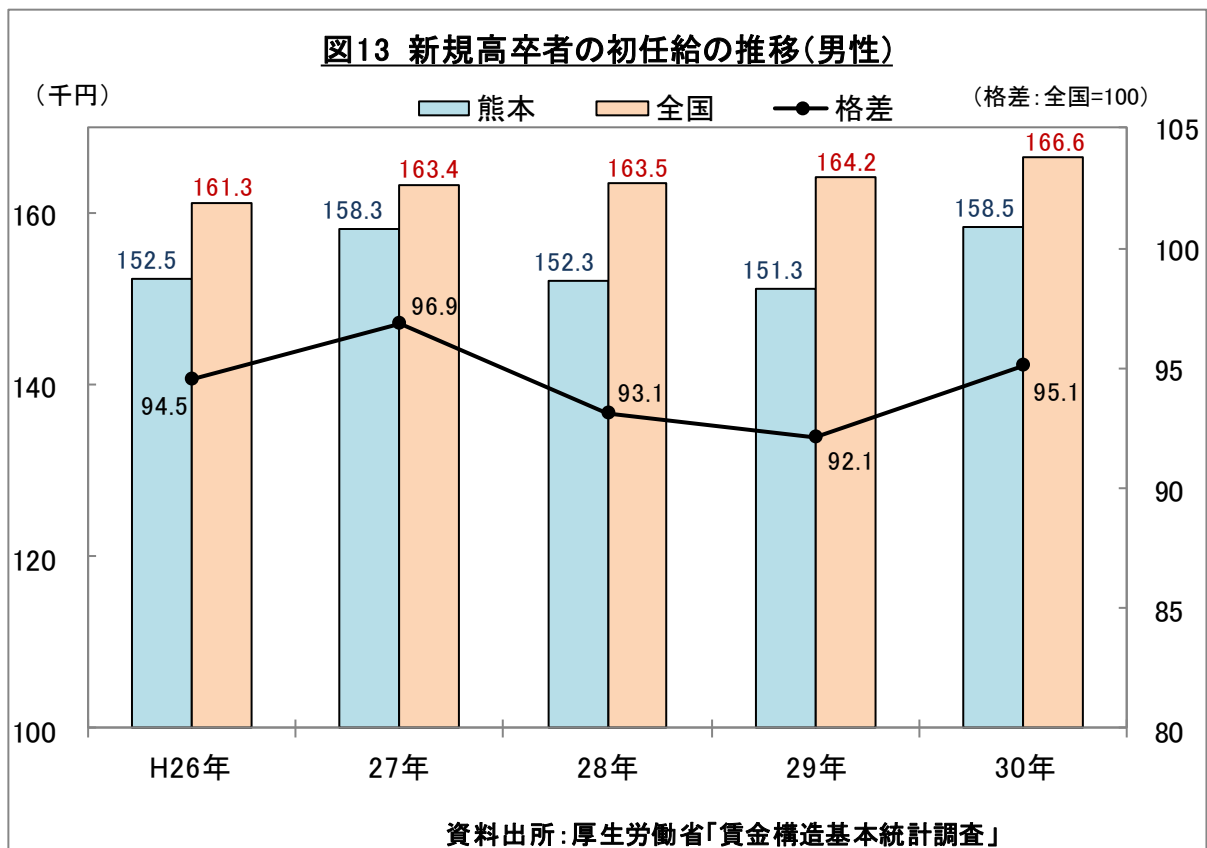
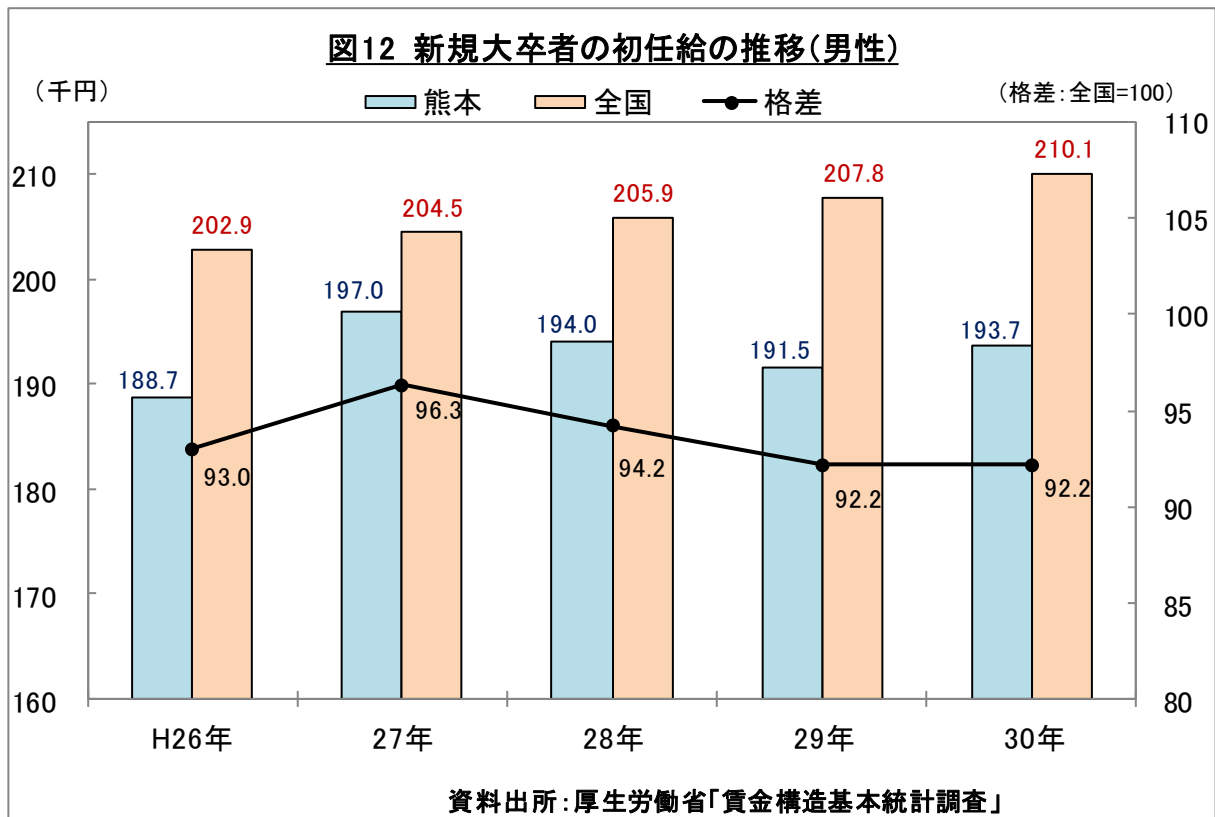
さらに、年齢階級別賃金を企業規模別にみると、全体として企業規模の大きい区分ほど金額が高い傾向にある。(図 10、11)



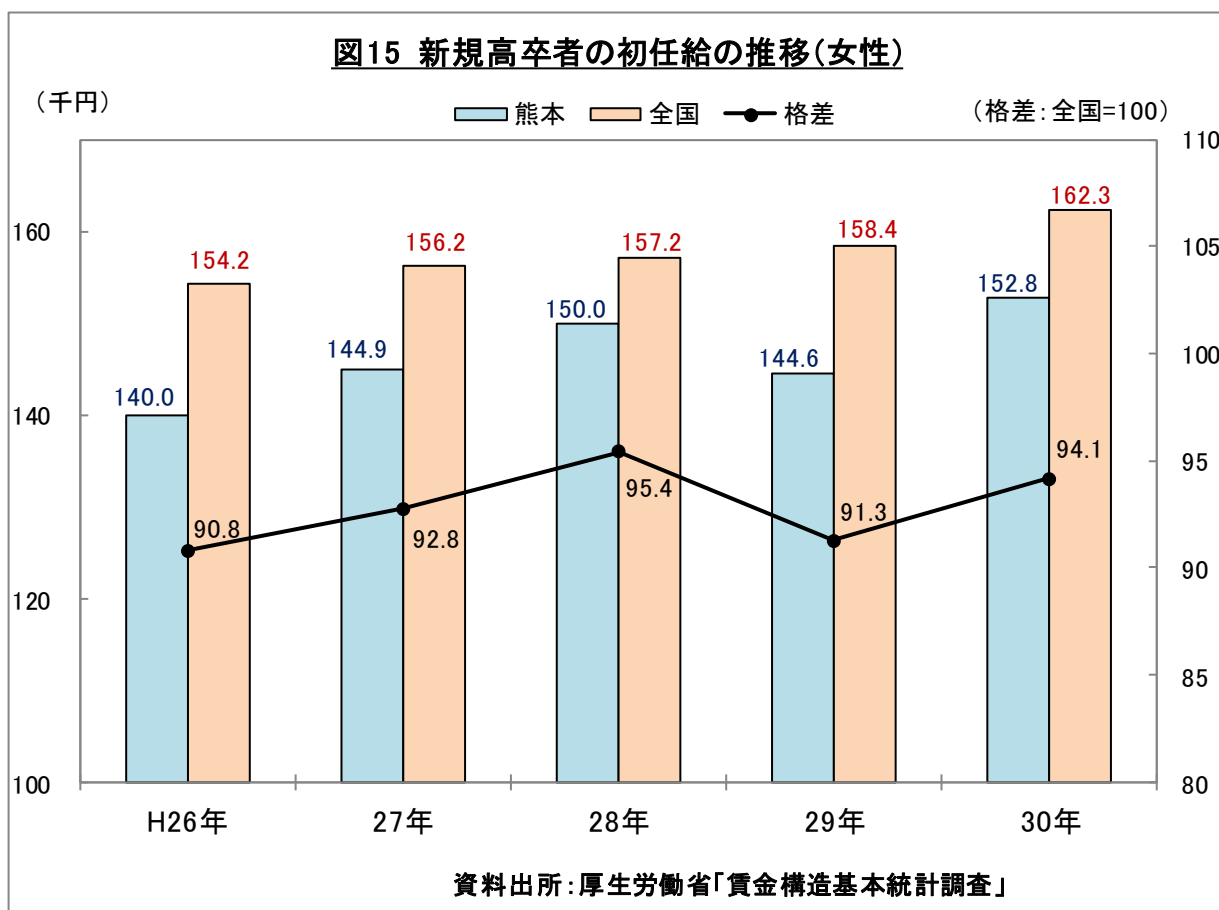
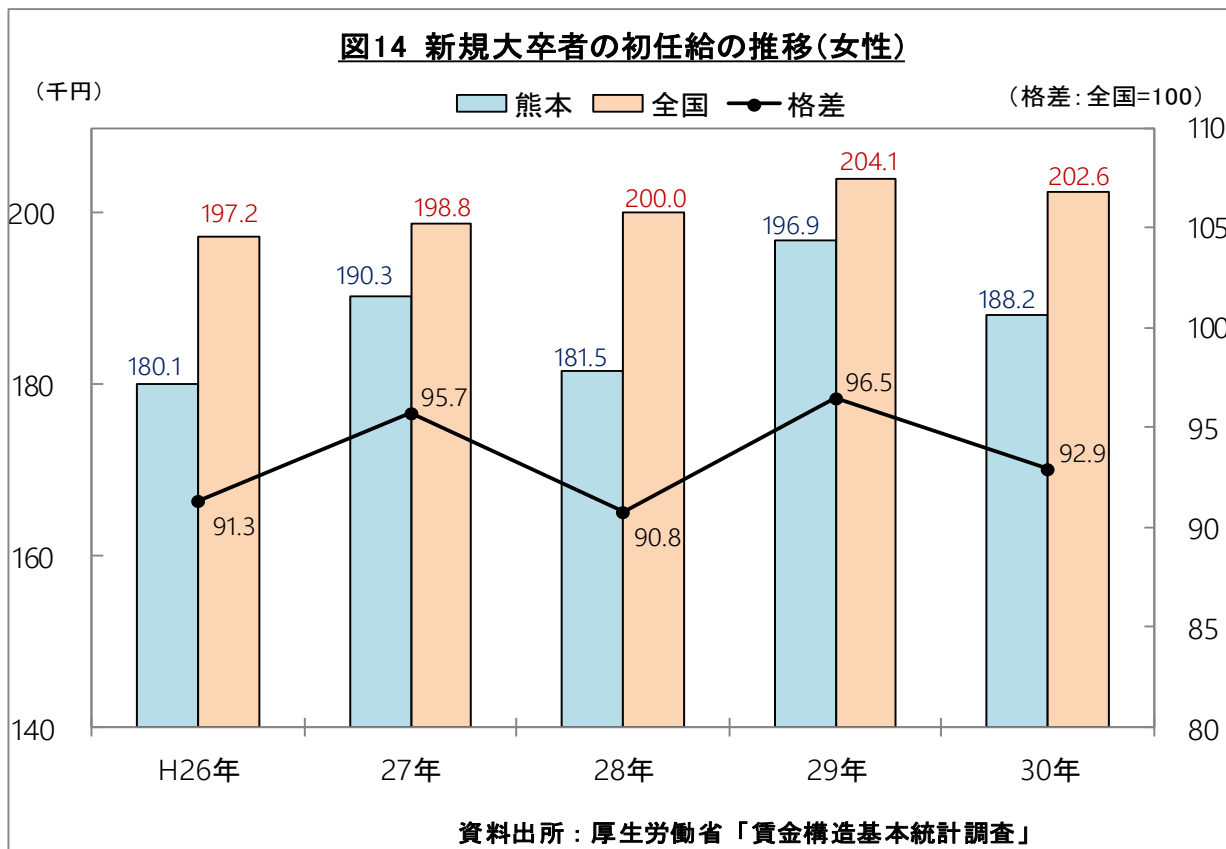


## (5) 初任給

熊本県における平成 30 年の男性学卒者の初任給を、厚生労働省「賃金構造基本統計調査(企業規模 10 人以上、短時間労働者を除く。)」でみると、大卒は 193,700 円(前年比+1.1%)で全国との格差はほぼ変わらず、高卒は 158,500 円(同+4.8%)で、全国との格差は縮小した。(図 12、13)

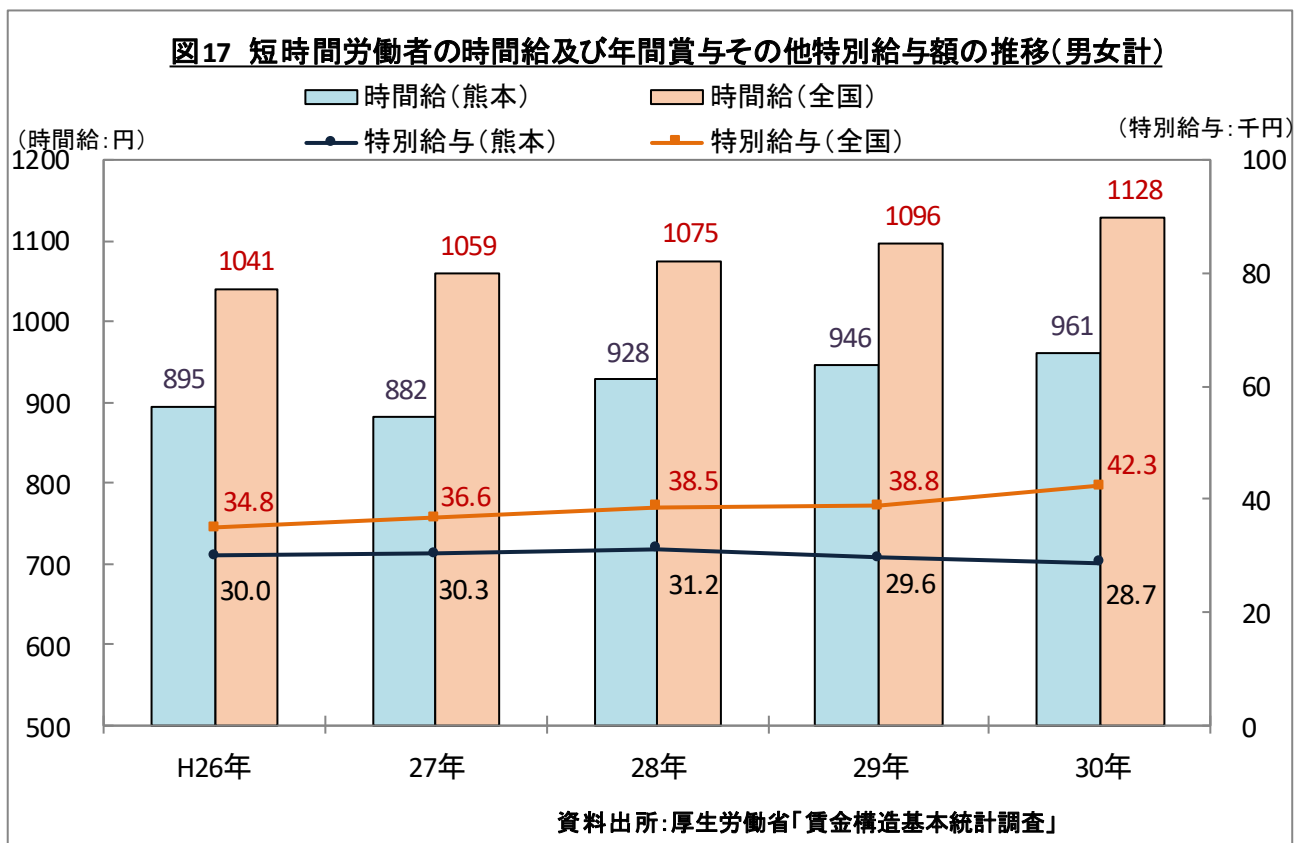
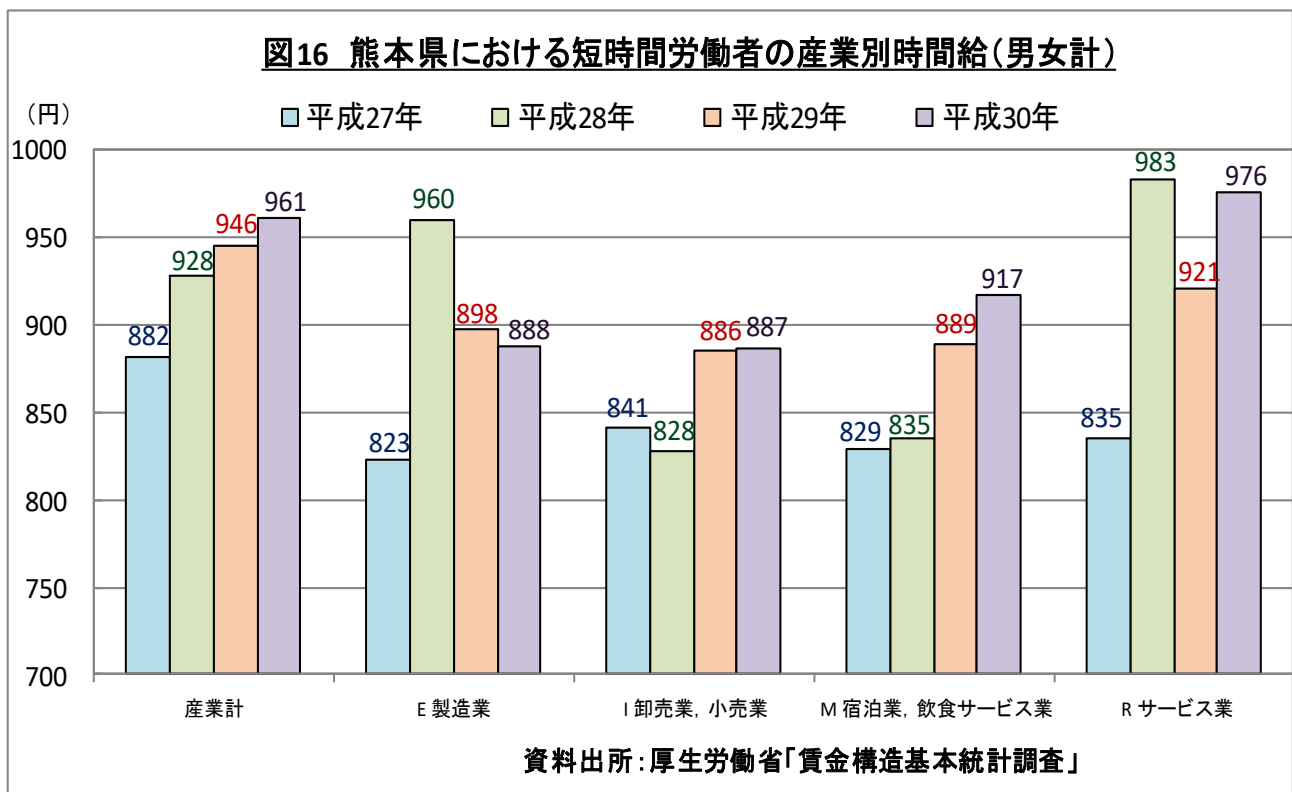


同様に、熊本県における平成30年の女性学卒者の初任給を、厚生労働省「賃金構造基本統計調査（企業規模10人以上、短時間労働者を除く。）」でみると、大卒は188,200円（前年比-4.4%）で全国との格差は拡大、高卒は152,800円（同+5.7%）で全国との格差は縮小した。（図14、15）



## (6) 短時間労働者の賃金

熊本県における平成30年の短時間労働者の時間給を、厚生労働省「賃金構造基本統計調査(企業規模10人以上)」でみると、産業によっては前年を下回っているものもあるが、産業計では前年を上回っている。(図16、17)



## (7)年間賞与・その他特別給与額

平成 30 年の一般労働者の年間賞与その他特別給与額を、厚生労働省「賃金構造基本統計調査(企業規模 10 人以上、短時間労働者を除く。)」でみると、熊本は産業計で男女ともに前年より増加しており、産業別では建設業、製造業、卸売業、小売業、金融業、保険業、医療、福祉で男女ともに前年より増加しているが、サービス業では男女ともに前年より減少している。(図 18、19、20、21)

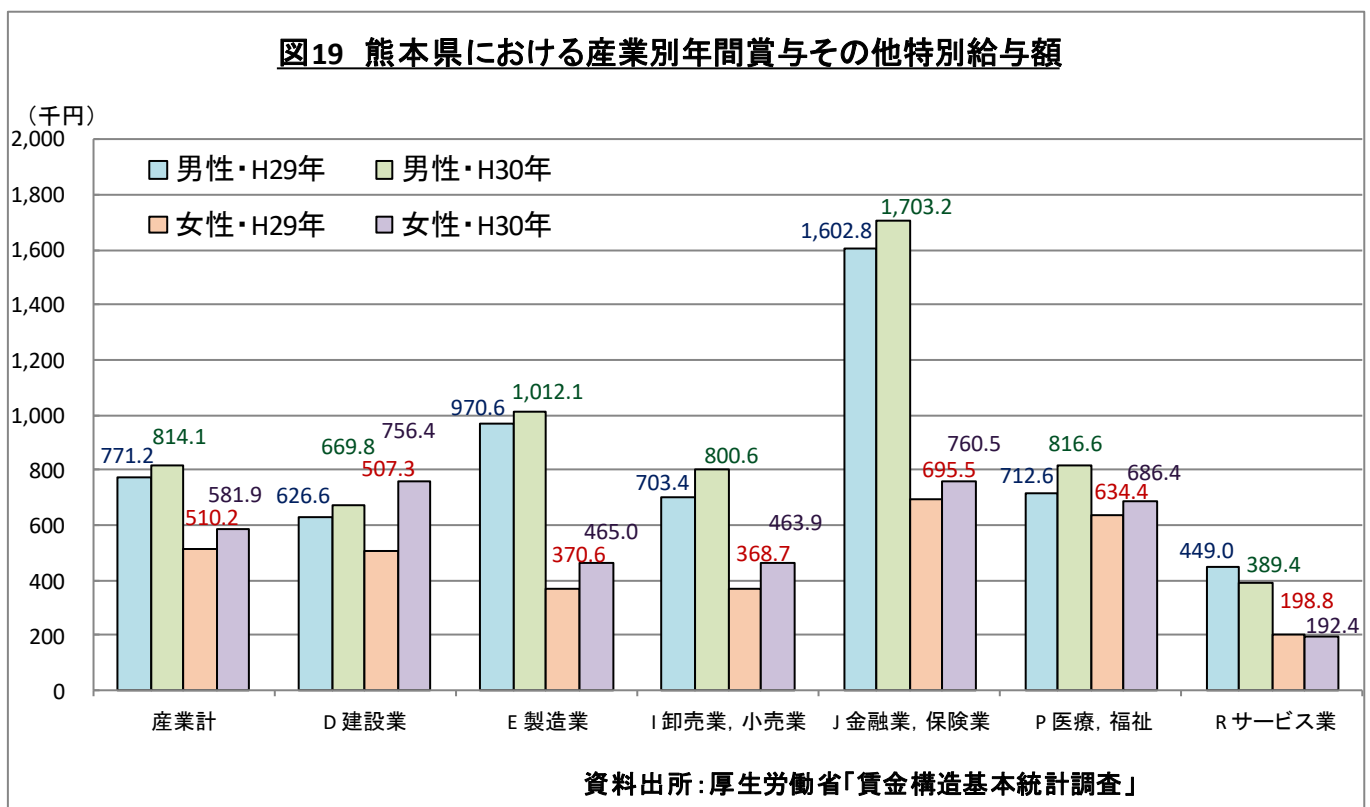
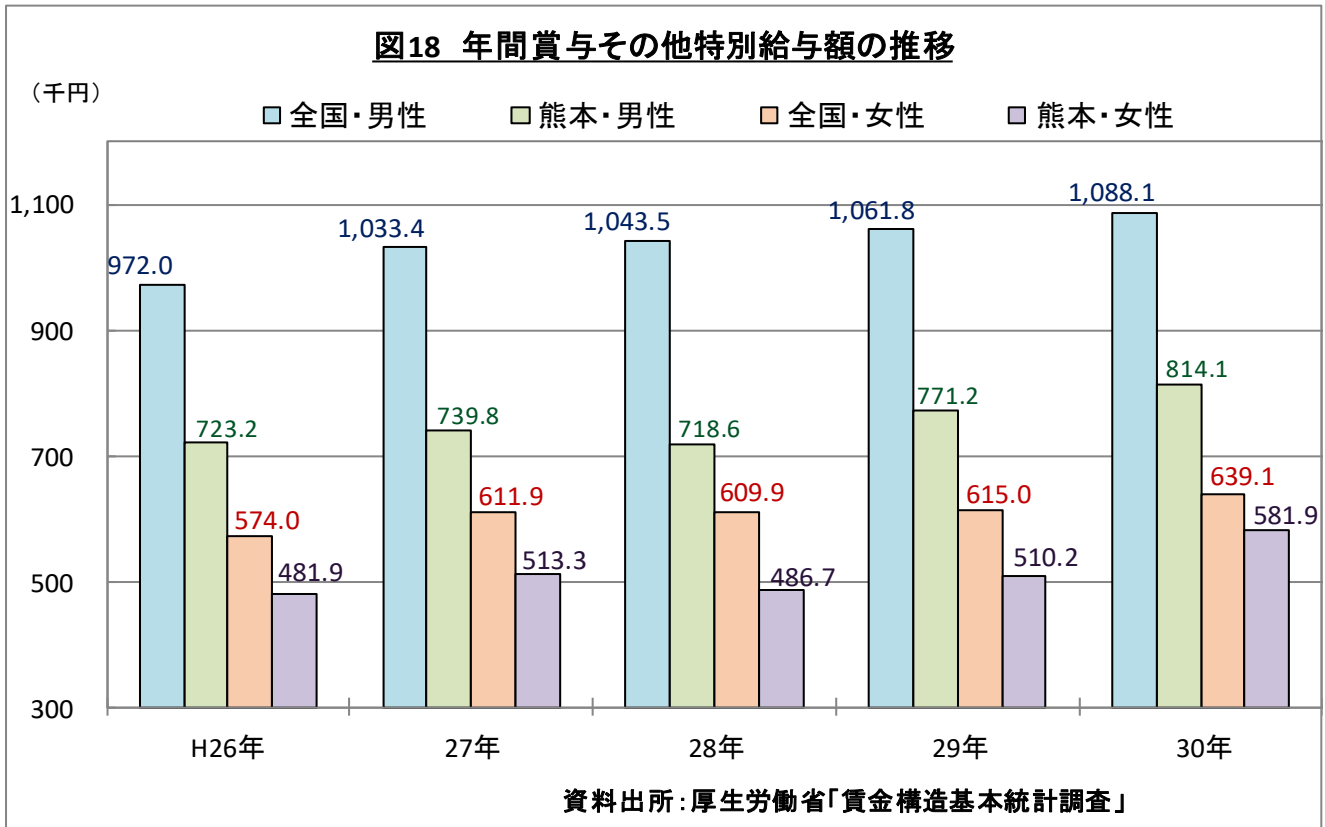


図20 熊本県における規模別年間賞与その他特別給与額

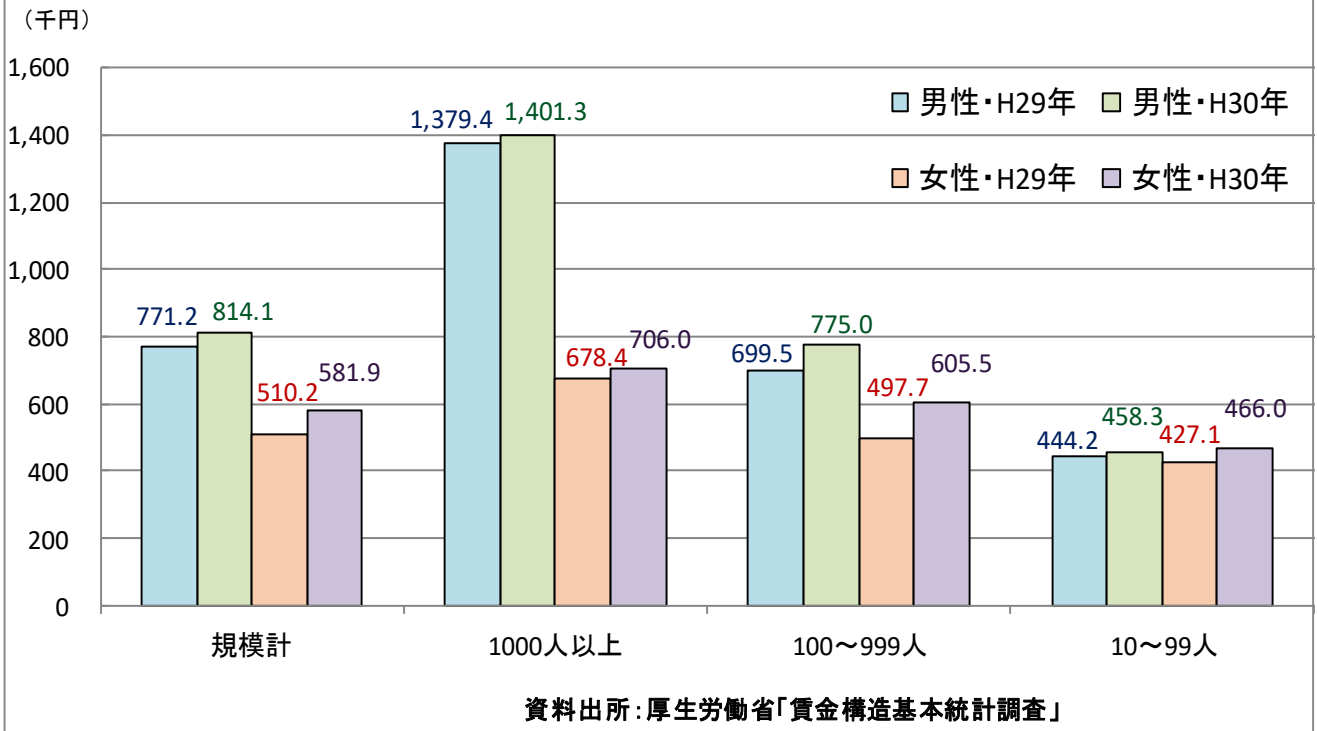
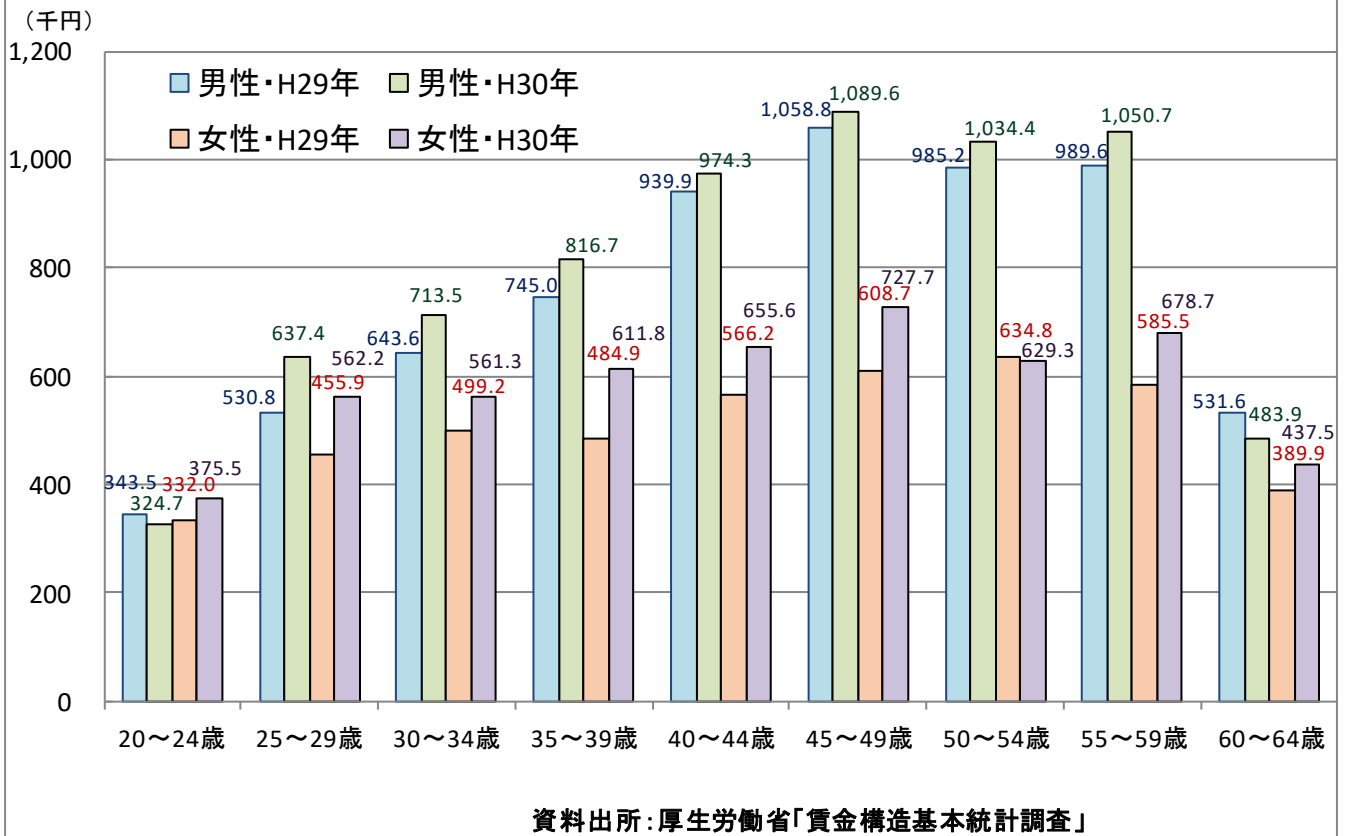


図21 熊本県における年齢別年間賞与その他特別給与額



## (8) 役職者の賃金(全国)

平成 30 年の全国の役職者(部長、課長、係長)のきまって支給する現金給与額を、厚生労働省「賃金構造基本統計調査(企業規模 100 人以上、短時間労働者を除く。)」で、学歴別、企業規模別、年齢階級別、産業別にみたものが次のグラフである。

(図 22、23、24、25、26)

### 〔役職(職階)の解説〕

- **部長** 本社(店)、支社(店)、工場などの事業所における総務、人事、営業、製造、技術、検査等の各部(局)長で、その組織が 2 課以上からなり、又はその構成員が 20 人以上のもの、及びこれらと同程度の責任と重要度をもつ職務に従事する者をいう。

部(局)長を兼ねない取締役、部(局)長代理、同補佐、部(局)次長を除く。

- **課長** 本社(店)、支社(店)、工場、出張所などの事業所における総務、人事、営業、製造、技術、検査等の各課長で、その組織が 2 係以上からなり、又はその構成員が 10 人以上のもの、及びこれらと同程度の責任と重要度をもつ職務に従事する者をいう。

課長代理、同補佐、課次長を除く。

- **係長** 本社(店)、支社(店)、工場、出張所などの事業所における総務、人事、営業、製造、技術、検査等の各係長で、構成員の人数にかかわらず通常「係長」と呼ばれている者及びこれらと同程度の責任と重要度をもつ職務に従事する者をいう。

鉱業、建設業、製造業において「係長」と呼ばれている者であっても、その職務の内容及び責任の程度から「職長(生産労働者の長)」に該当するものとみられる者を除く。

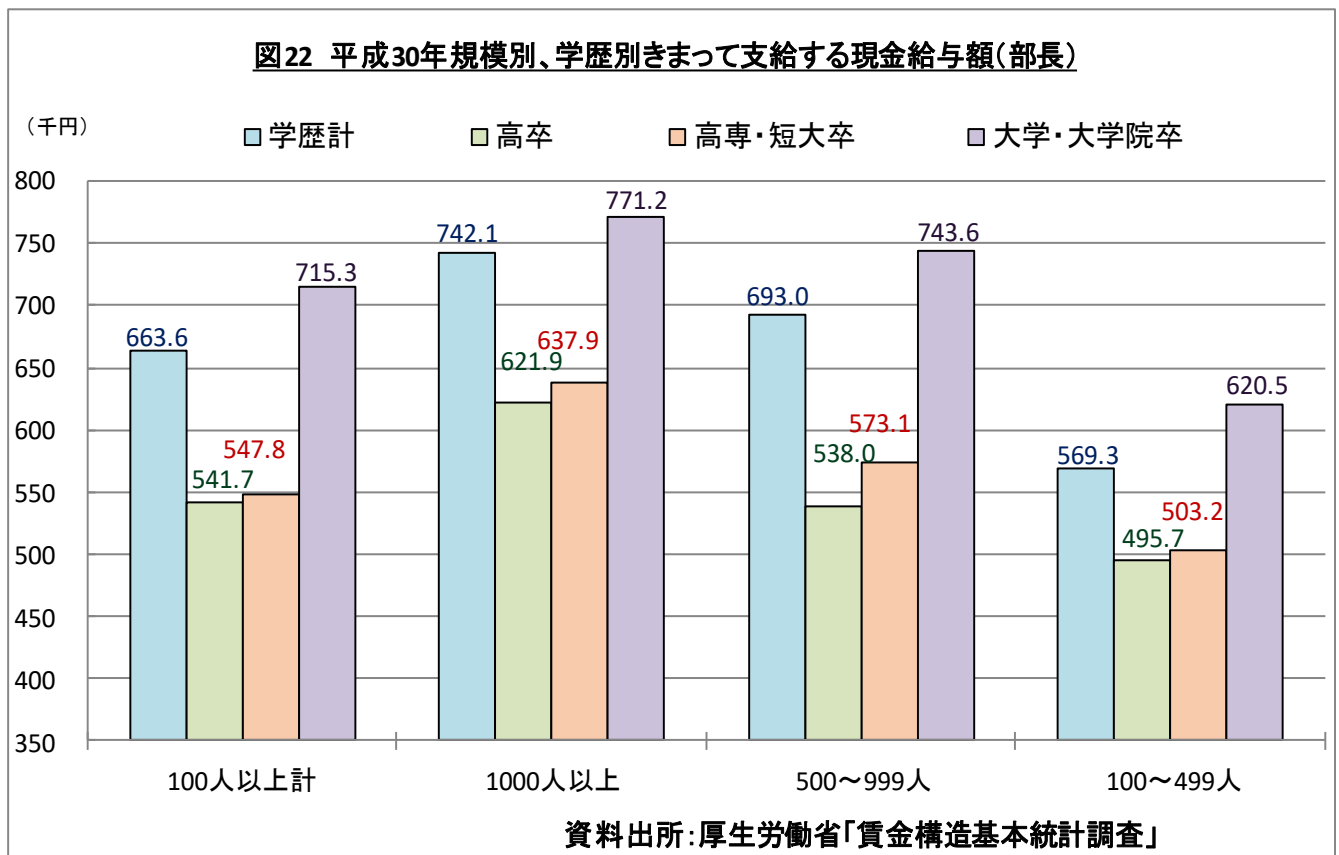


図23 平成30年規模別、学歴別きまって支給する現金給与額(課長)

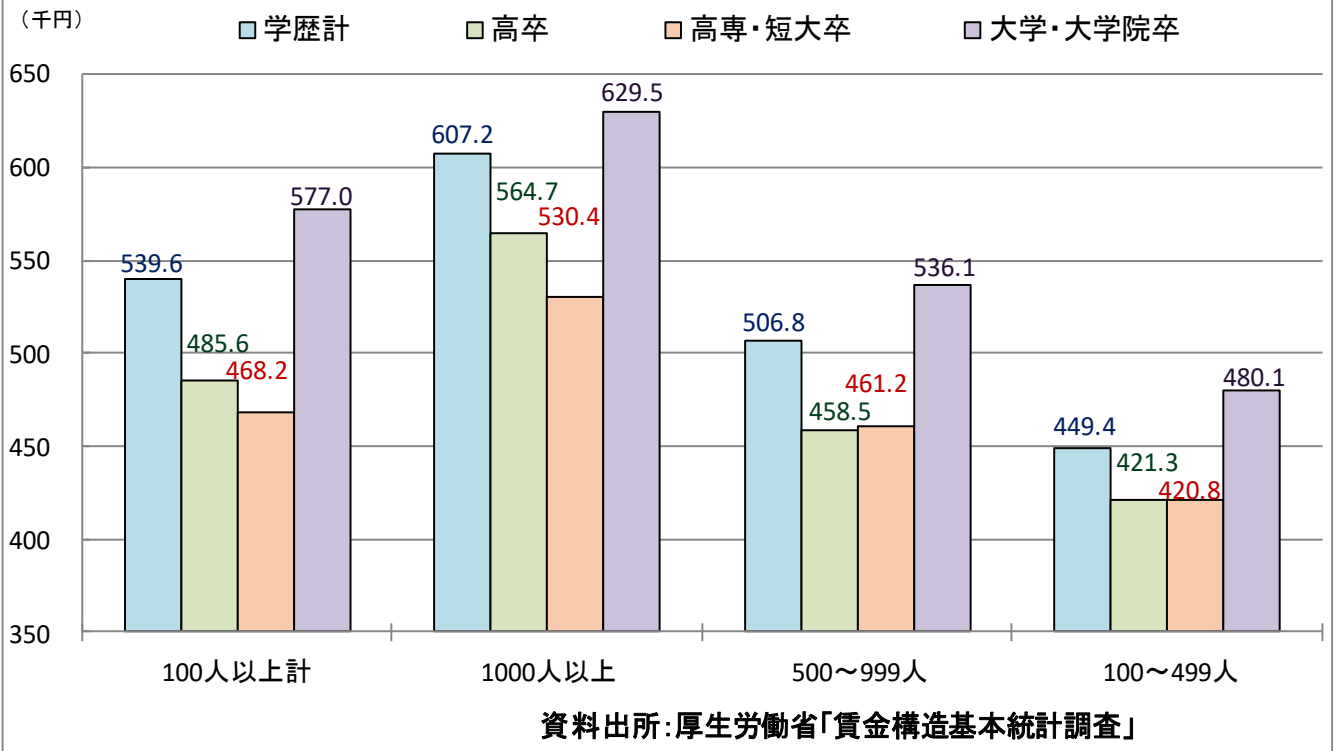


図24 平成30年規模別、学歴別きまって支給する現金給与額(係長)

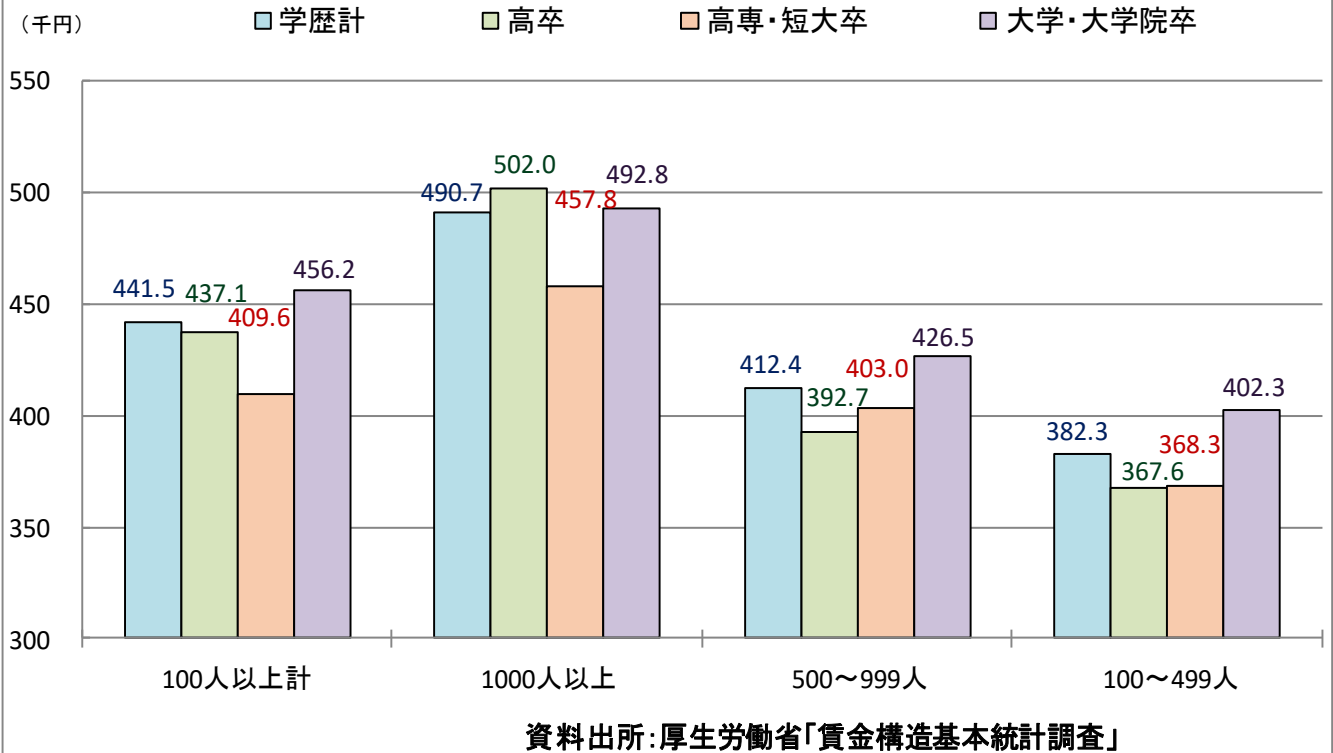


図25 平成30年職階、年齢別きまって支給する現金給与額

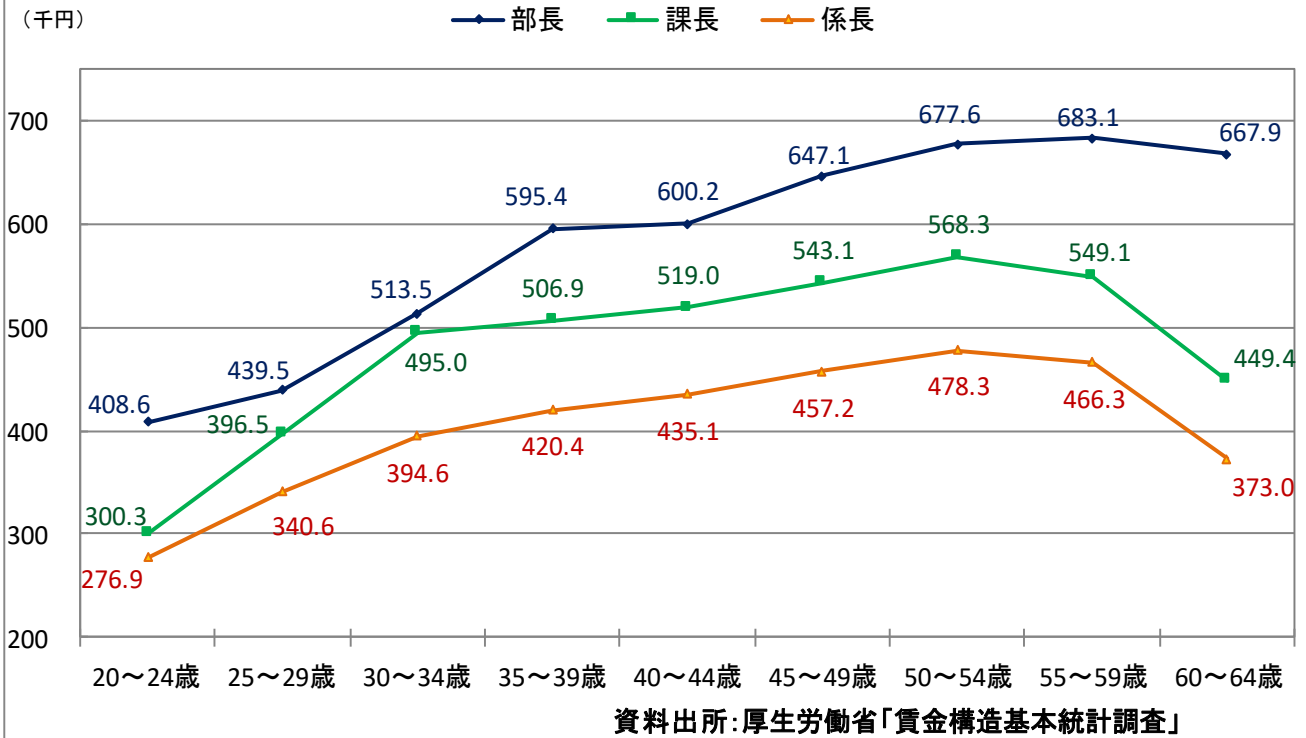
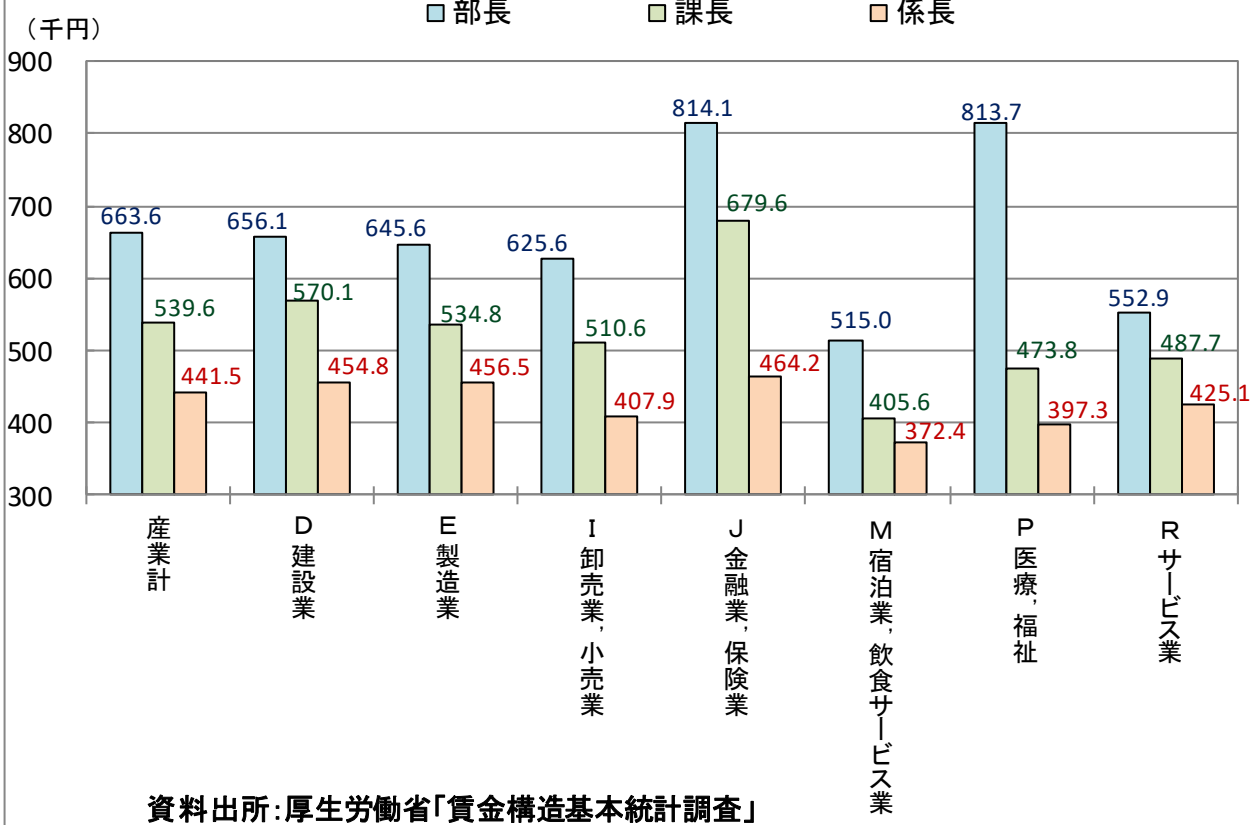


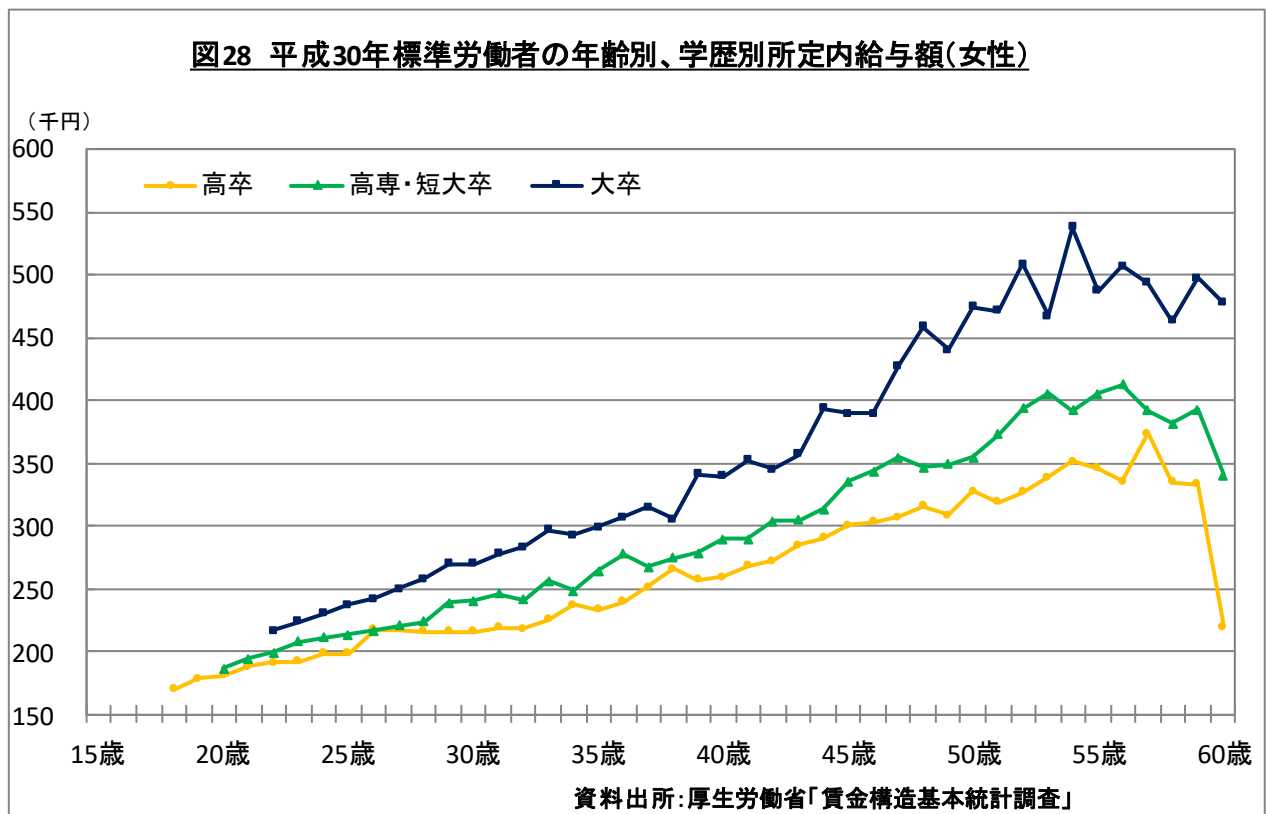
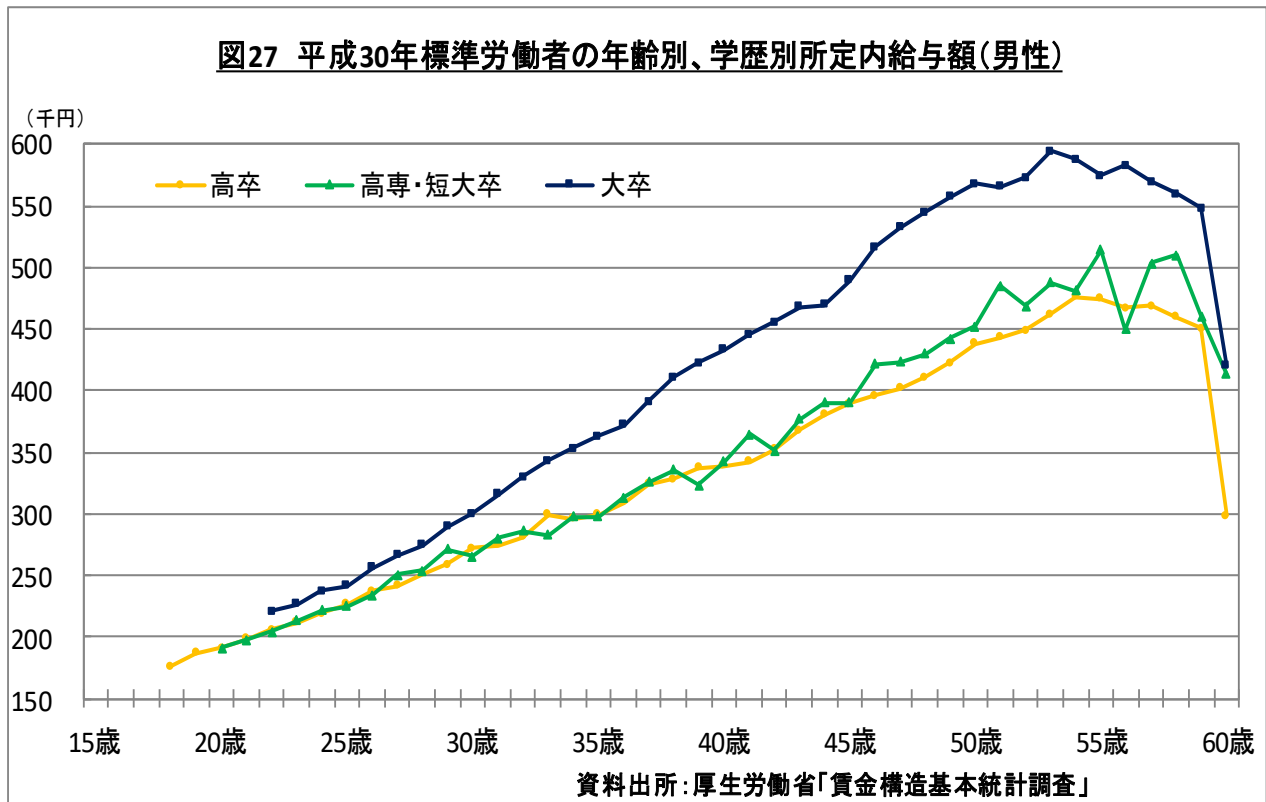
図26 平成30年産業別、職階別きまって支給する現金給与額





### (9) 標準労働者の賃金(全国計)

平成30年の全国の標準労働者の所定内給与額を、厚生労働省「賃金構造基本統計調査(企業規模10人以上、短時間労働者を除く。)」で、学歴別、年齢別にみると、男女ともに若年層では学歴による賃金格差はほぼみられないが、年齢が進むに従い格差が大きくなる。(図27、28)



## (10) 最低賃金

最低賃金制度とは、最低賃金法に基づき国が賃金の最低限度を定め、使用者は、その最低賃金額以上の賃金を労働者に支払わなければならないとする制度である。

熊本県の最低賃金は、熊本労働局長の諮問を受けた熊本地方最低賃金審議会（公・労・使各5名の委員による計15名で構成）において、各種統計資料をもとに、①労働者の生計費②類似労働者の賃金③通常の事業の支払能力を考慮して決定（改正）されている。

現在、熊本県において適用されている最低賃金には、県内全ての労働者に適用される地域別最低賃金と、特定の産業に従事する労働者に適用される特定（産業別）最低賃金の2つがあり、平成30年度改正金額は表1のとおりである。

表1 熊本県の最低賃金（平成30年度）

地域別最低賃金	最低賃金額(円)	効力発生日	
	時間額		
熊本県最低賃金	762	平成30年10月1日	
特定（産業別）最低賃金	電子部品・デバイス・電子回路、電気機械器具、情報通信機械器具製造業	807	平成30年12月15日
	自動車・同附属品製造業、船舶製造・修理業、船用機関製造業	858	平成30年12月15日
	百貨店、総合スーパー	765	平成30年12月15日

特定（産業別）最低賃金には、①18歳未満又は65歳以上の者②雇入れ後6月未満の者であって、技能習得中のもの③清掃又は片付けの業務に主として従事する者の適用除外がある。また、電子部品・デバイス・電子回路、電気機械器具、情報通信機械器具製造業では上記の他に「手作業により又は手工具若しくは小型動力機を用いて行う巻線、組線、かしめ、洗浄、取付け、はんだ付け、バリ取り、選別、検査、包装、袋詰め、箱詰め又はこん包の業務（これらの業務のうち流れ作業で行う業務を除く。）」についても適用除外である。

表2 熊本県の最低賃金決定額の推移

## イ 熊本県最低賃金

年 度	金 額 (円)		発 効 日
	日 額	時 間 額	
昭和47	1,020	125	昭和48年 1月 1日
48	1,200	148	49年 3月28日
49	1,500	188	50年 1月25日
50	1,730	217	51年 3月11日
51	1,900	238	51年11月11日
52	2,087	261	52年10月24日
53	2,227	280	53年10月10日
54	2,373	297	54年10月 8日
55	2,542	318	55年10月 6日
56	2,710	339	56年10月31日
57	2,858	360	57年11月24日
58	2,951	369	58年10月 7日
59	3,045	381	59年10月21日
60	3,156	395	60年10月 5日
61	3,252	407	61年10月 5日
62	3,324	416	62年10月 5日
63	3,425	429	63年10月 5日
平成元	3,565	446	平成元年10月 5日
2	3,738	468	2年10月 5日
3	3,923	492	3年10月 4日
4	4,092	513	4年10月 4日
5	4,221	528	5年10月 3日
6	4,326	541	6年10月 1日
7	4,430	555	7年10月 1日
8	4,527	567	8年10月 1日
9	4,630	580	9年10月 1日
10	4,716	590	10年10月 1日
11	4,759	595	11年10月 1日
12	4,799	600	12年10月 1日
13	4,833	605	13年10月 1日
14	-	606	14年10月 1日
15	-	606	14年10月 1日
16	-	607	16年10月 1日
17	-	609	17年10月 1日
18	-	612	18年10月 1日
19	-	620	19年10月25日
20	-	628	20年10月17日
21	-	630	21年10月18日
22	-	643	22年11月 5日
23	-	647	23年10月20日
24	-	653	24年10月 1日
25	-	664	25年10月30日
26	-	677	26年10月 1日
27	-	694	27年10月17日
28	-	715	28年10月 1日
29	-	737	29年10月 1日
30	-	762	30年10月 1日

ロ 特定(産業別)最低賃金

単位：円

産 業	電子部品・デバイス・電子回路、電気機械器具、情報通信機械器具製造業		自動車・同附属品製造業、船舶製造・修理業、船用機関製造業		百貨店、総合スーパー		発 効 日
	日 額	時間額	日 額	時間額	日 額	時間額	
平成元	3,810	477	-	-	-	-	平成 2年 3月30日
2	4,000	500	4,295	537	-	-	2年12月29日
3	4,220	528	4,520	565	-	-	3年12月25日
4	4,415	552	4,730	592	-	-	4年12月25日
5	4,565	571	4,890	612	4,730	592	5年12月25日
6	4,695	587	5,025	629	4,860	608	6年12月25日
7	4,815	602	5,150	644	4,965	622	7年12月25日
8	4,935	617	5,275	660	5,080	635	8年12月25日
9	5,060	633	5,405	676	5,195	650	9年12月25日
10	5,161	646	5,514	690	5,288	661	10年12月25日
11	5,212	652	5,569	697	5,336	667	11年12月25日
12	5,263	658	5,620	703	5,382	672	12年12月25日
13	5,304	663	5,665	709	5,408	676	13年12月20日
14	-	664	-	711	改定なし		14年12月20日
15	-	665	-	712	-	676	15年12月20日
16	-	667	-	714	改定なし		16年12月20日
17	-	671	-	718	-	678	17年12月20日
18	-	675	-	722	-	680	18年12月15日
19	-	684	-	732	-	687	19年12月15日
20	-	693	-	743	-	693	20年12月15日
21	-	696	-	746	-	695	21年12月15日
22	-	699	-	749	-	696	22年12月15日
23	-	704	-	753	-	698	23年12月15日
24	-	710	-	759	-	700	24年12月15日
25	-	717	-	767	-	703	25年12月15日
26	-	725	-	775	-	707	26年12月15日
27	-	738	-	787	-	712	27年12月13日
28	-	759(※1)	-	808(※2)	改定なし		(※1) 28年12月15日 (※2) 28年11月24日
29	-	782	-	832	-	740	29年12月15日
30	-	807	-	858	-	765	30年12月15日

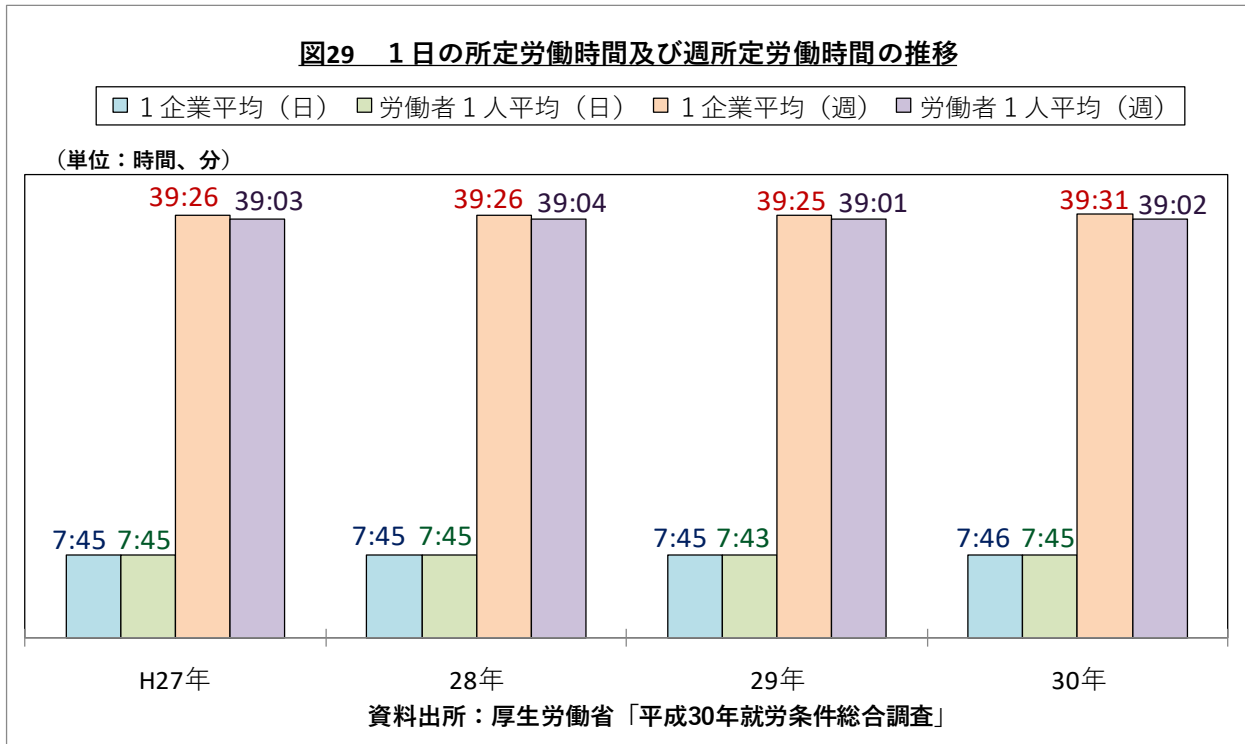
表3 地域別最低賃金一覽(全国)

都道府県名	時間額 (円)	発効日
北海道	835	平成30年10月1日
青森	762	平成30年10月4日
岩手	762	平成30年10月1日
宮城	798	平成30年10月1日
秋田	762	平成30年10月1日
山形	763	平成30年10月1日
福島	772	平成30年10月1日
茨城	822	平成30年10月1日
栃木	826	平成30年10月1日
群馬	809	平成30年10月6日
埼玉	898	平成30年10月1日
千葉	895	平成30年10月1日
東京	985	平成30年10月1日
神奈川	983	平成30年10月1日
新潟	803	平成30年10月1日
富山	821	平成30年10月1日
石川	806	平成30年10月1日
福井	803	平成30年10月1日
山梨	810	平成30年10月3日
長野	821	平成30年10月1日
岐阜	825	平成30年10月1日
静岡	858	平成30年10月3日
愛知	898	平成30年10月1日
三重	846	平成30年10月1日
滋賀	839	平成30年10月1日
京都	882	平成30年10月1日
大阪	936	平成30年10月1日
兵庫	871	平成30年10月1日
奈良	811	平成30年10月4日
和歌山	803	平成30年10月1日
鳥取	762	平成30年10月5日
島根	764	平成30年10月1日
岡山	807	平成30年10月3日
広島	844	平成30年10月1日
山口	802	平成30年10月1日
徳島	766	平成30年10月1日
香川	792	平成30年10月1日
愛媛	764	平成30年10月1日
高知	762	平成30年10月5日
福岡	814	平成30年10月1日
佐賀	762	平成30年10月4日
長崎	762	平成30年10月6日
熊本	762	平成30年10月1日
大分	762	平成30年10月1日
宮崎	762	平成30年10月5日
鹿児島	761	平成30年10月1日
沖縄	762	平成30年10月3日
全国加重平均	874	—

## 2 労働時間制度(全国)

### イ 所定労働時間

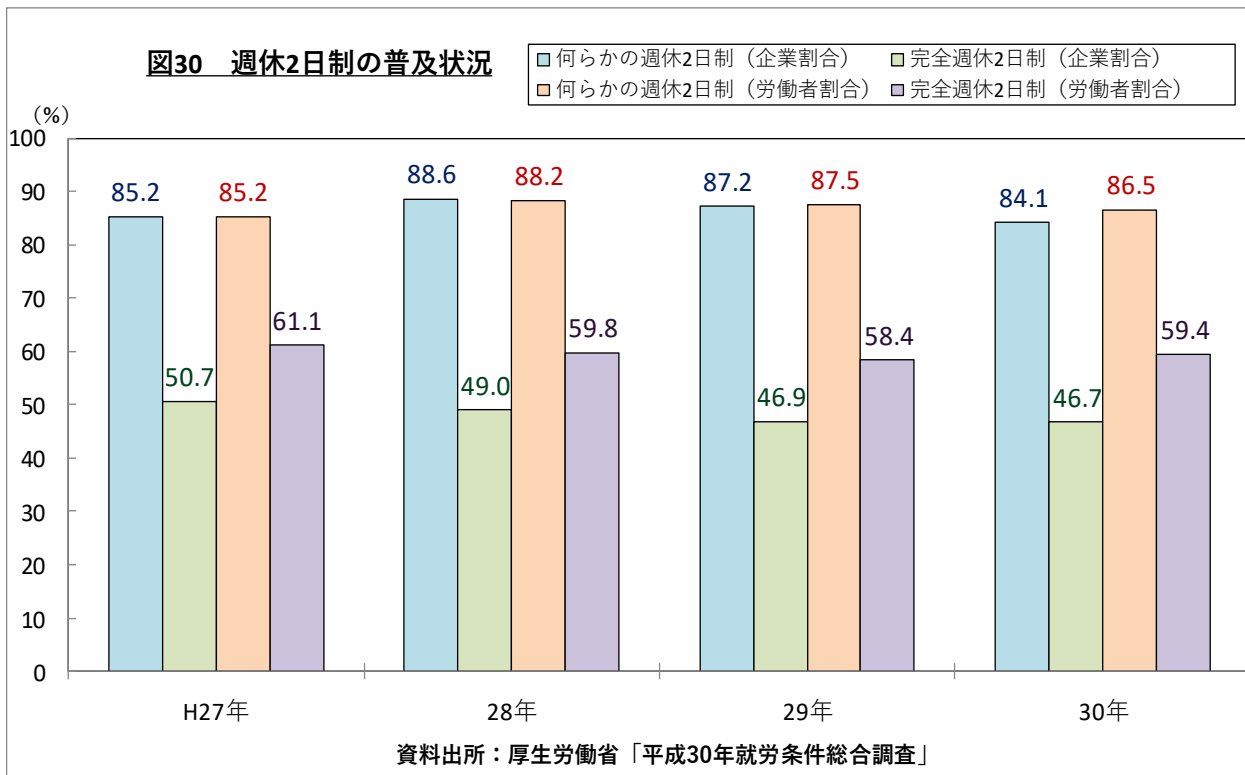
平成30年就労条件総合調査によると、1日の所定労働時間は、1企業平均7時間46分、労働者1人平均7時間45分となっており、週所定労働時間は、1企業平均39時間31分、労働者1人平均39時間02分となっている。(図29)



### ロ 週休制

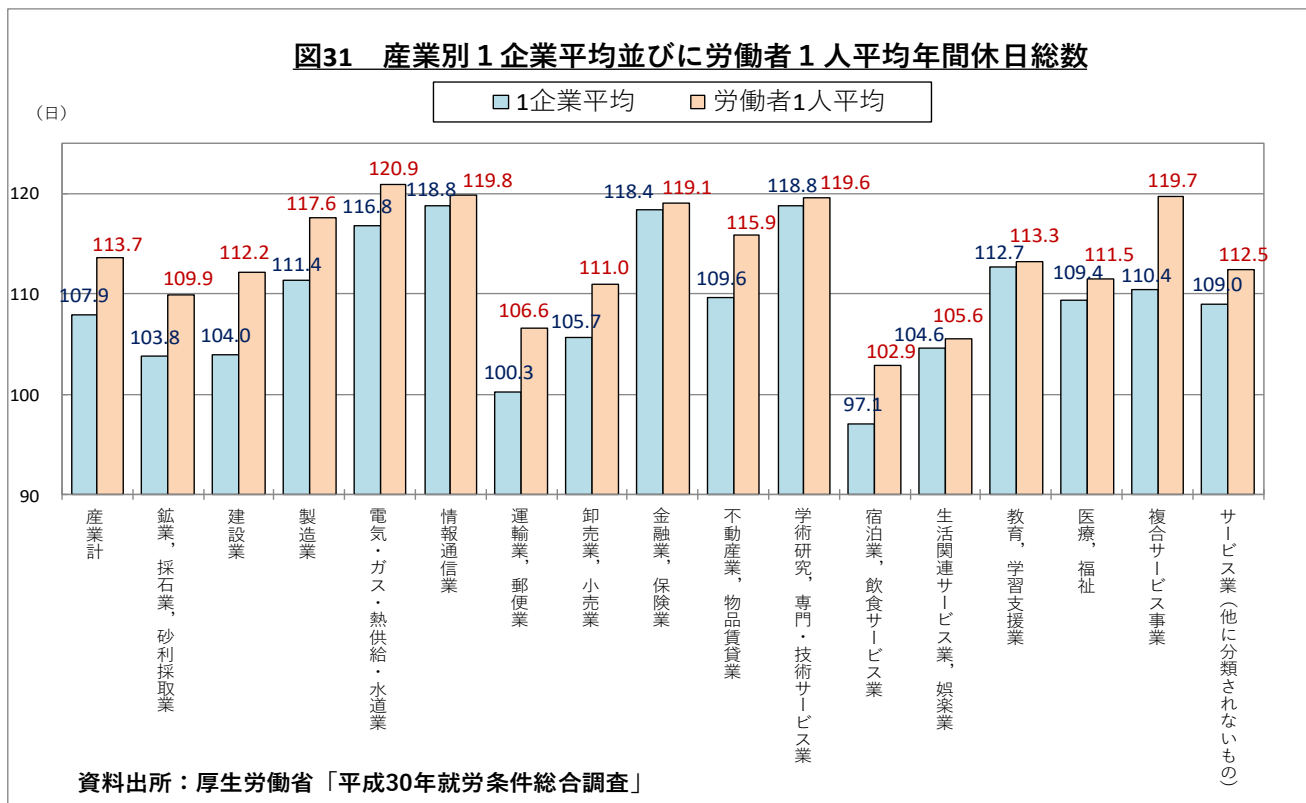
週休制の形態をみると、「何らかの週休2日制」を採用している企業の割合は84.1%で前年に比べ3.1ポイント減少、適用されている労働者の割合は86.5%で1.0ポイント減少した。

(図30)



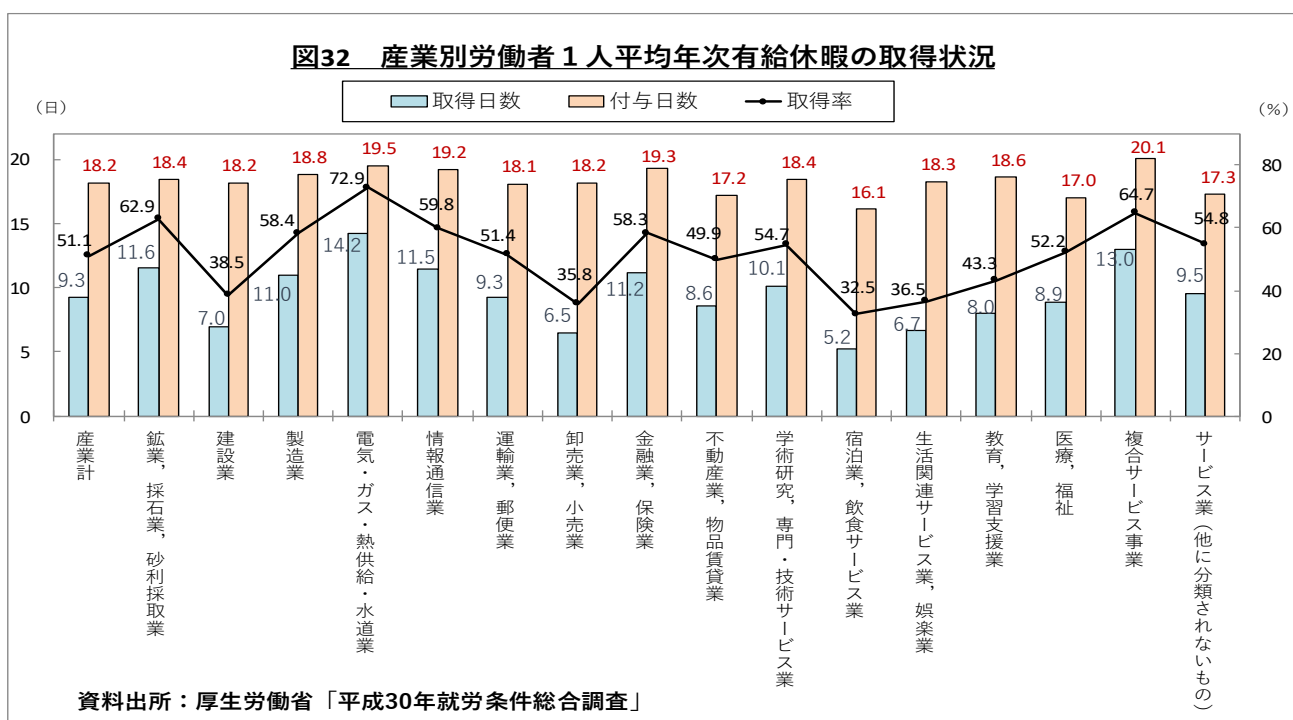
## ハ 年間休日総数

平成 29 年(又は平成 28 会計年度)の年間休日総数は、1 企業平均 107.9 日、労働者 1 人平均 113.7 日となっている。(図 31)



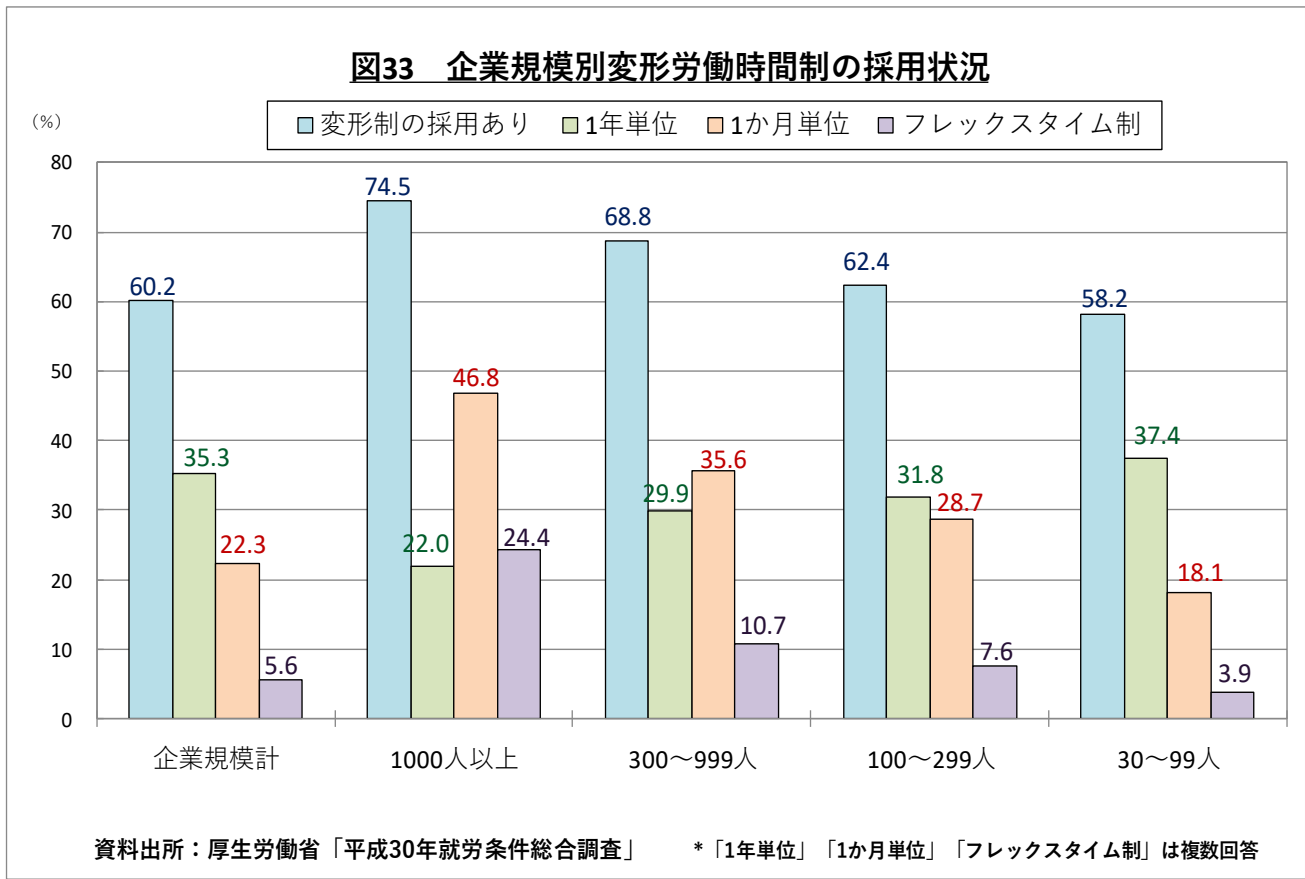
## 二 年次有給休暇の取得状況

平成 29 年(又は平成 28 会計年度)1 年間に企業が付与した年次有給休暇日数(繰越日数は除く。)は、労働者 1 人平均 18.2 日、そのうち労働者が取得した日数は 9.3 日で、取得率は 51.1%となっている。(図 32)



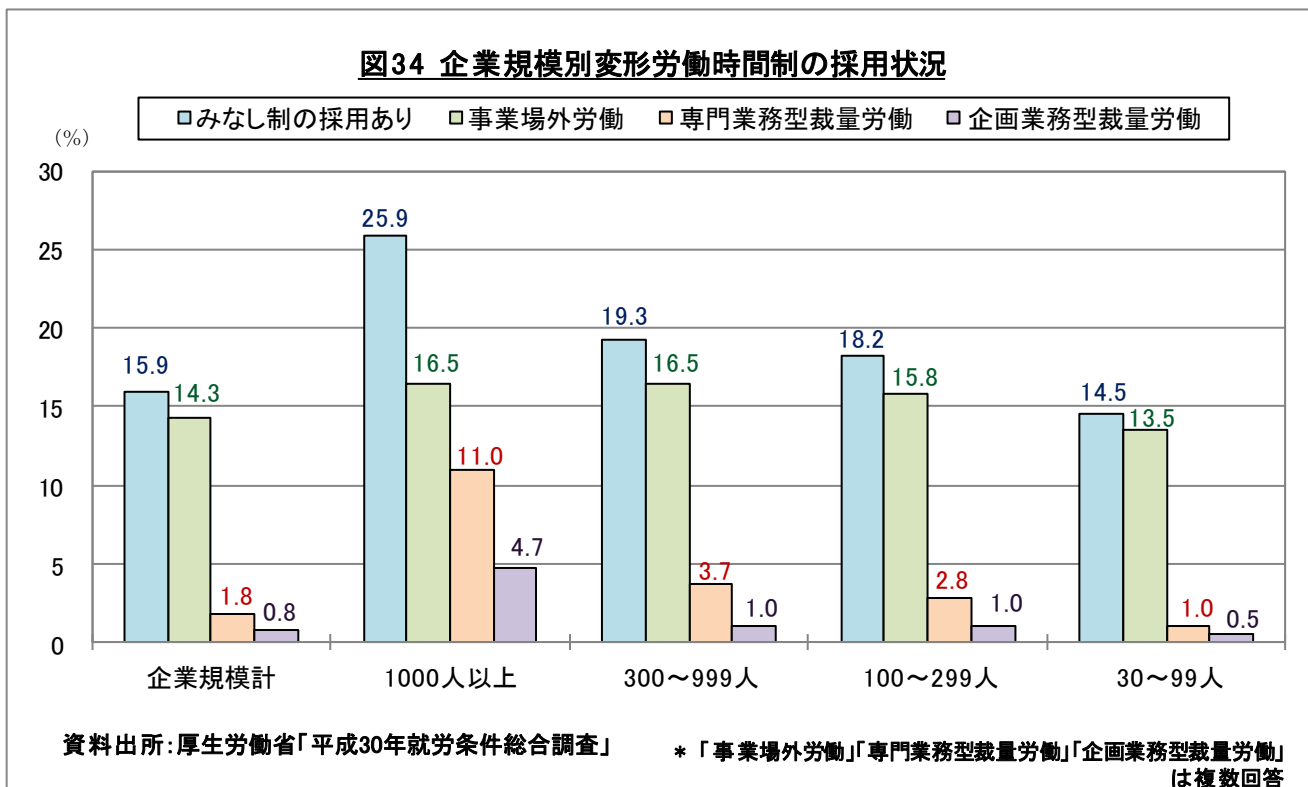
## ホ 変形労働時間制

変形労働時間制を採用している企業割合は 60.2%となっている。(図 33)



## ヘ みなし労働時間制

みなし労働時間制を採用している企業割合は 15.9%となっている。(図 34)

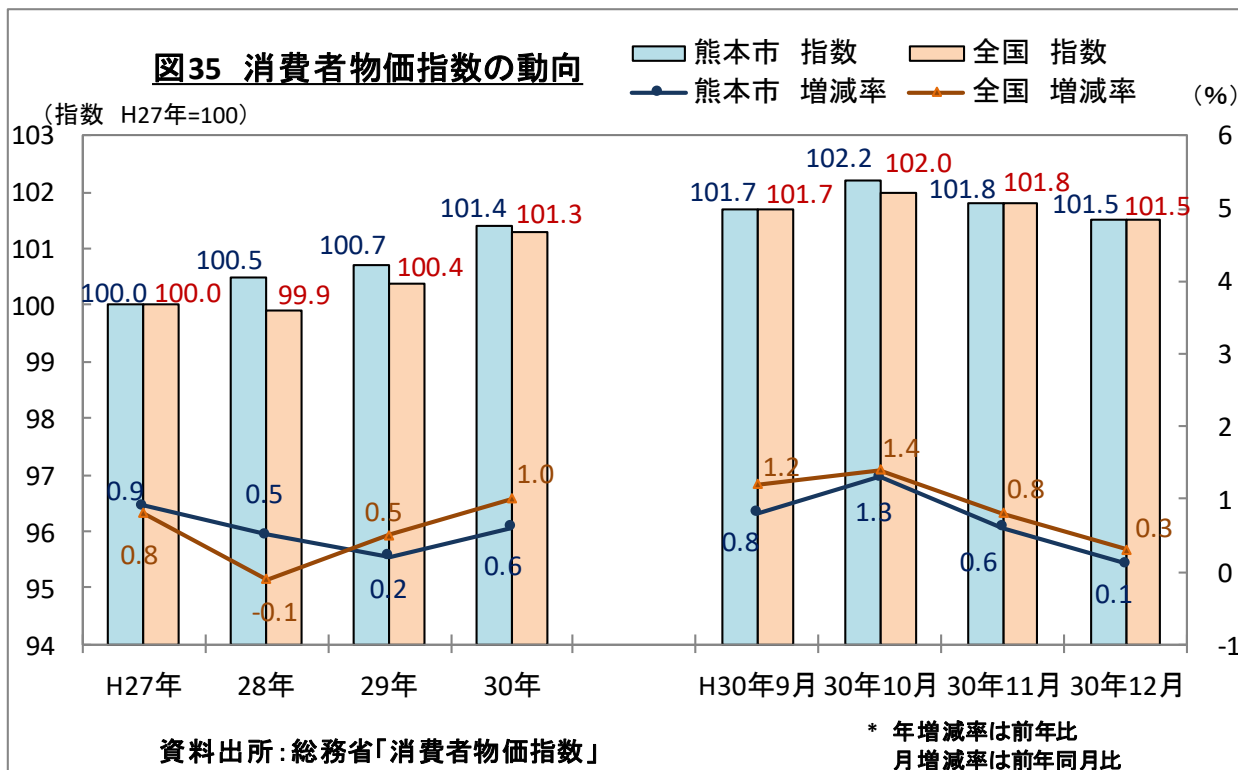




### 3 生計費の動向

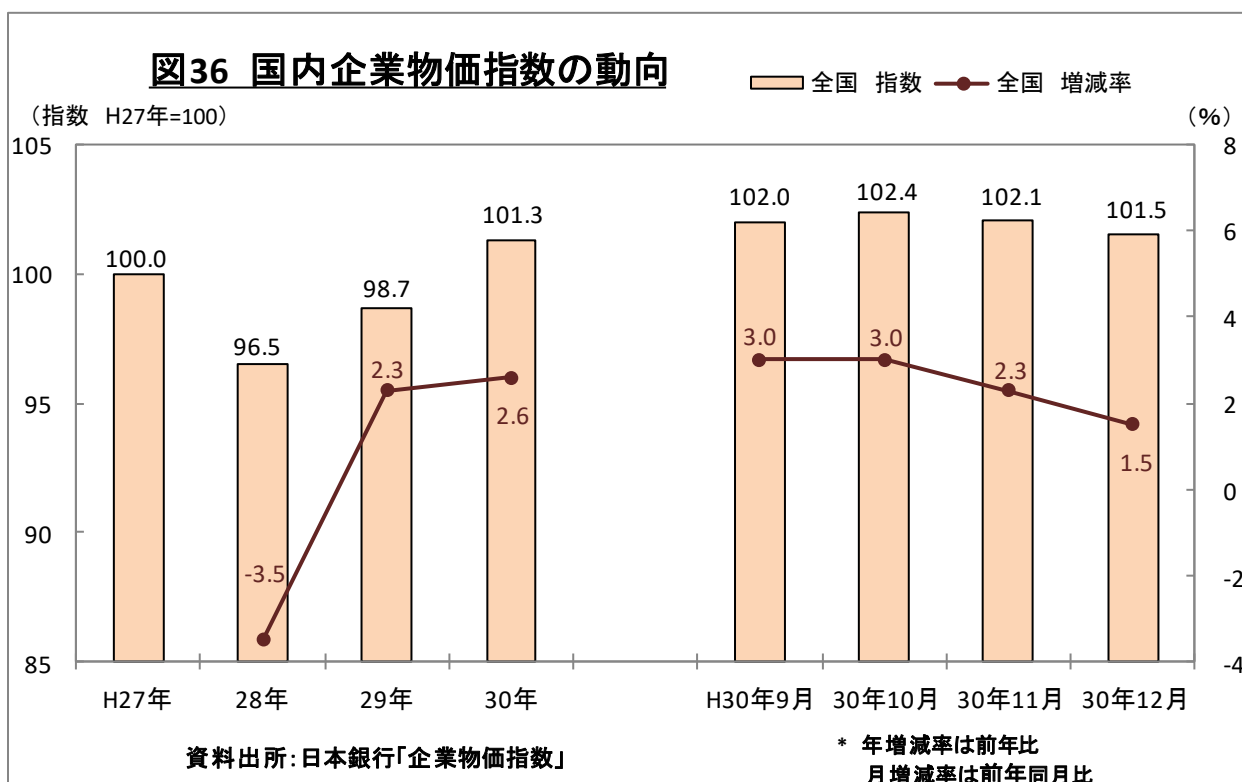
#### (1) 消費者物価指数

平成 27 年を 100 とした消費者物価指数は、平成 30 年平均の総合指数で全国 101.3 (前年比 1.0% 上昇)、熊本市 101.4 (前年比 0.6% 上昇) となっている。(図 35)



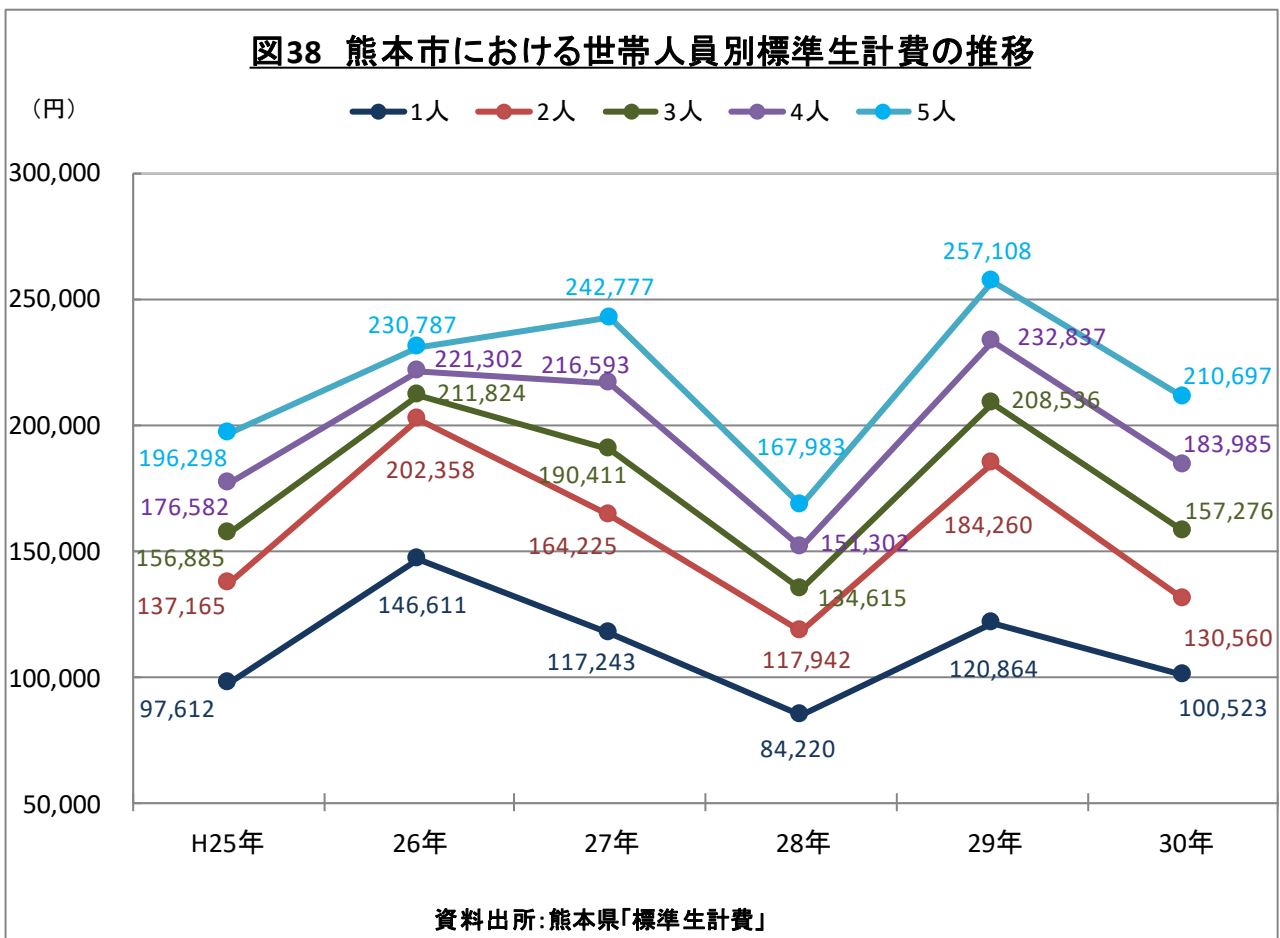
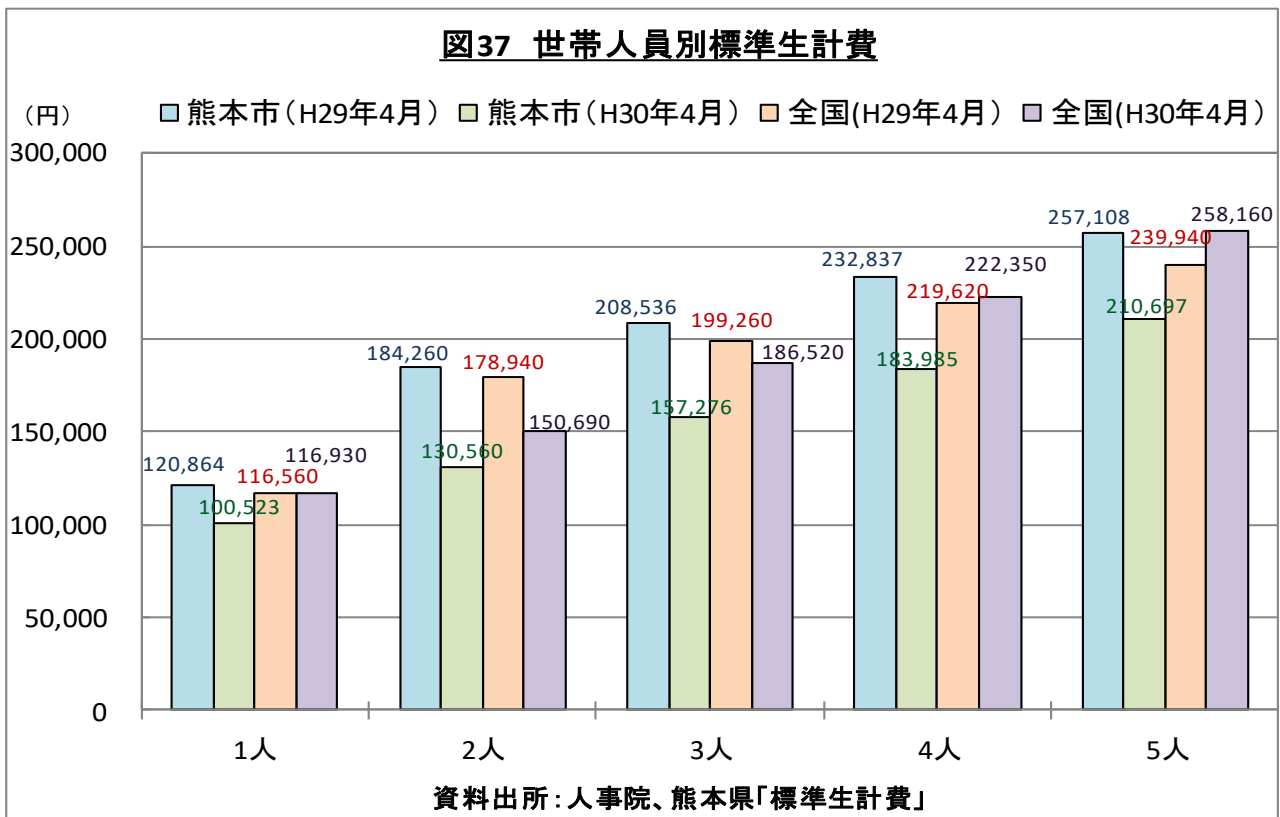
#### (2) 国内企業物価指数

平成 27 年を 100 とした全国の国内企業物価指数は、平成 30 年は基準年を上回り、前年に対してもプラスとなっている。(図 36)



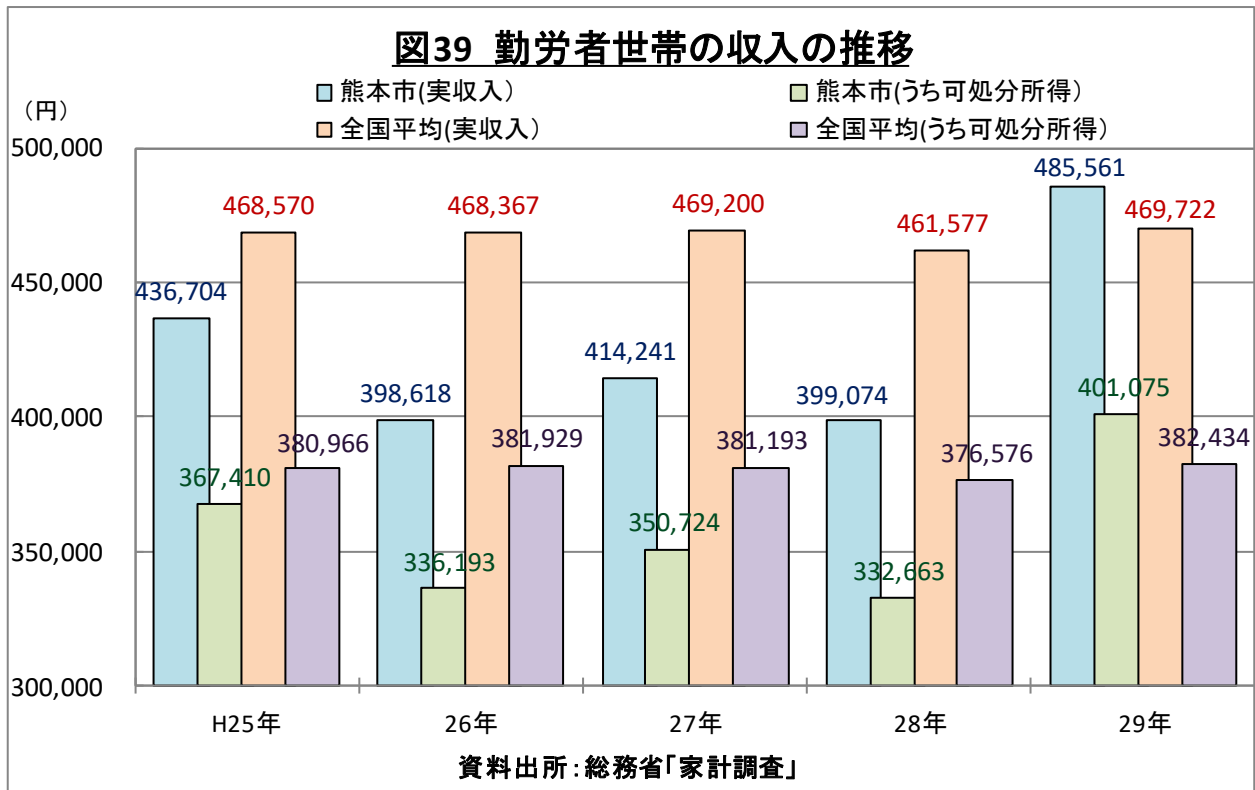
### (3) 標準生計費

平成 30 年4月の世帯人員別標準生計費は、熊本市では各世帯人員とも前年を下回った。(図 37、38)

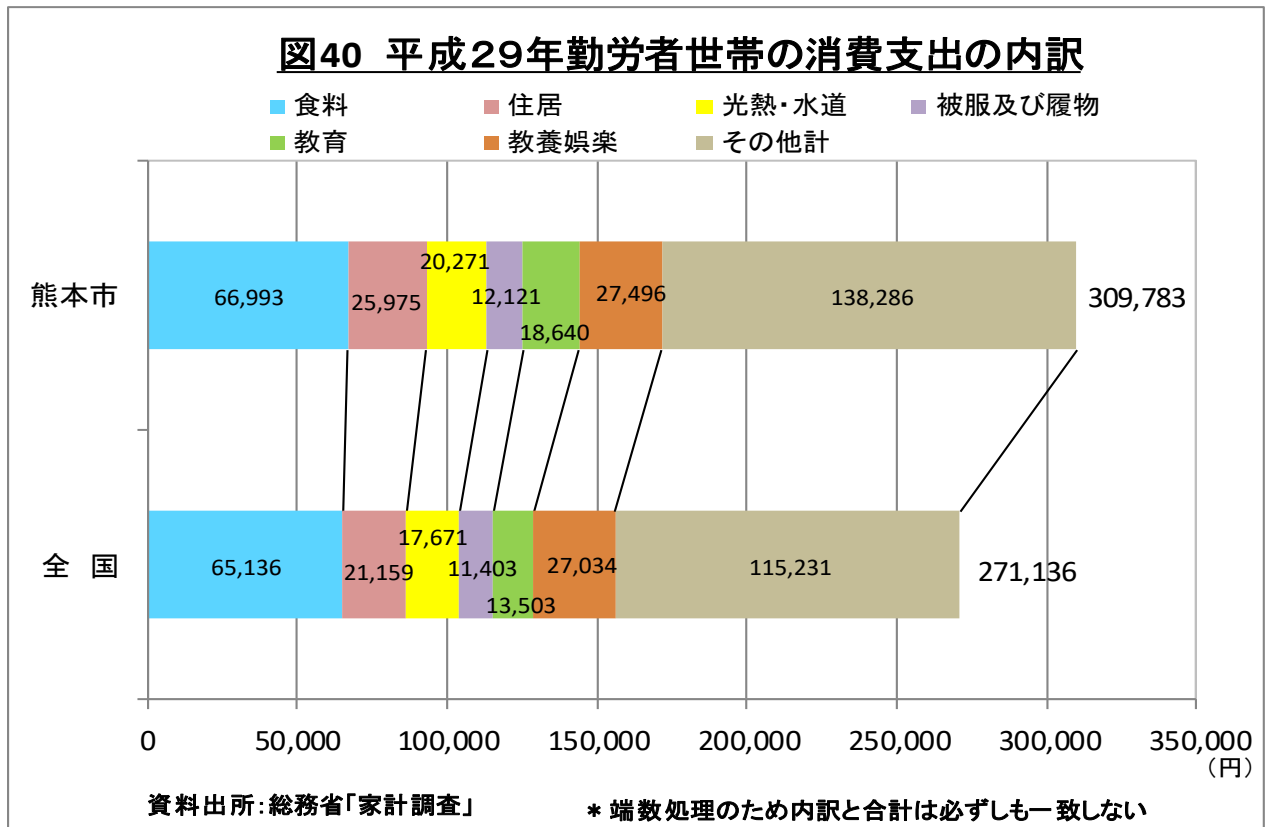


#### (4) 勤労者世帯の家計の収支

平成 29 年の熊本市の勤労者世帯の実収入及び可処分所得は、前年に比べ大幅に増加し全国平均を上回った。(図 39)



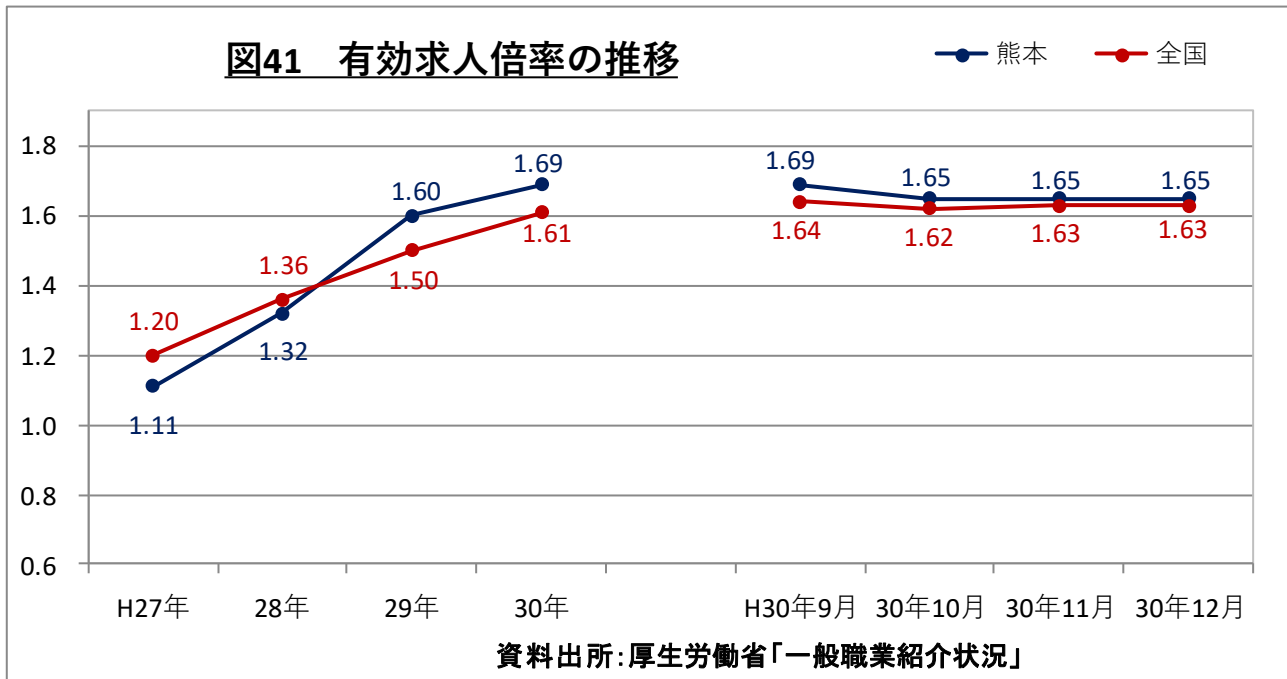
また、平成 29 年の勤労者世帯の消費支出をみると、熊本市は総額で全国平均を上回り、内訳項目別でも、食料、住居、光熱・水道、被服及び履物、教育、教養娯楽ともに全国平均を上回った。(図 40)



## 4 労働市場の動向

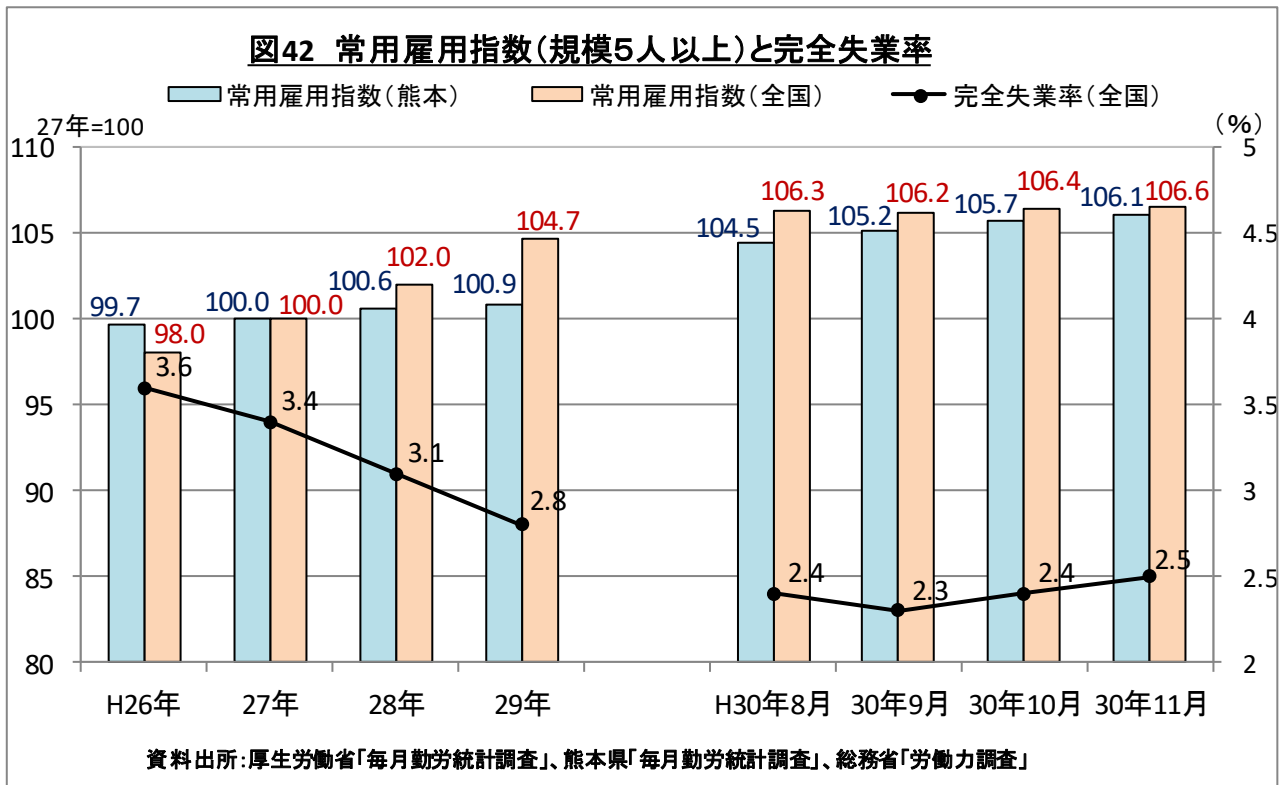
### (1) 有効求人倍率

全国及び熊本県の有効求人倍率は、この数年上昇傾向にある。(図 41)



### (2) 常用雇用指数と完全失業率

平成 27 年を 100 とする常用雇用指数(事業所規模 5 人以上)は、この数年熊本県、全国とも上昇している。また、全国の完全失業率は、低下傾向にある。(図 42)



## 5 47都道府県の賃金の推移

### (1) 現金給与総額（毎月勤労統計調査）

イ 男性現金給与総額（事業所規模30人以上）

単位：千円

順位	都道府県	平成26年	順位	都道府県	平成27年	順位	都道府県	平成28年	順位	都道府県	平成29年
1	東京	564.8	1	東京	550.0	1	東京	552.9	1	東京	556.5
2	大阪	477.0	2	愛知	480.8	2	愛知	488.2	2	愛知	486.6
3	愛知	468.5	3	大阪	477.6	3	大阪	477.2	3	大阪	478.2
4	神奈川	468.2	4	神奈川	461.3	4	神奈川	459.8	4	神奈川	463.6
5	三重	447.2	5	滋賀	436.7	5	滋賀	443.9	5	滋賀	443.4
6	栃木	439.0	6	栃木	432.2	6	栃木	437.9	6	栃木	441.8
7	静岡	431.3	7	広島	431.2	7	広島	437.0	7	三重	441.6
8	兵庫	431.1	8	静岡	431.0	8	茨城	433.0	8	広島	440.6
9	宮城	429.4	8	岡山	431.0	9	静岡	432.6	9	静岡	435.2
10	茨城	428.7	10	三重	427.8	10	三重	431.4	10	岡山	434.1
11	千葉	426.6	11	茨城	426.0	11	福岡	429.9	11	兵庫	433.4
12	広島	424.5	12	兵庫	423.0	12	兵庫	429.2	12	福岡	430.3
13	福岡	422.3	13	福岡	422.6	13	岡山	426.7	13	茨城	429.9
13	滋賀	422.3	14	山口	420.3	14	福井	420.9	14	群馬	425.4
15	岡山	421.8	15	福井	419.8	15	京都	418.6	15	福井	424.5
16	長野	413.4	16	長野	415.9	16	山口	418.0	16	京都	422.0
16	徳島	413.4	17	岐阜	415.7	17	群馬	416.6	17	山口	420.7
18	富山	413.2	18	石川	414.5	18	長野	416.1	18	長野	419.6
19	山口	411.4	19	京都	413.8	19	岐阜	415.5	19	岐阜	417.9
20	福島	409.0	20	群馬	411.2	20	石川	414.2	20	石川	412.6
21	岐阜	407.5	21	山梨	409.3	21	山梨	409.5	21	山梨	411.3
22	山梨	406.2	22	千葉	405.4	22	香川	406.9	22	愛媛	407.4
23	群馬	405.9	23	香川	402.8	23	千葉	406.6	23	千葉	406.5
24	和歌山	404.6	24	富山	397.4	24	富山	403.2	24	富山	402.5
25	福井	402.2	25	愛媛	394.0	25	愛媛	401.6	25	奈良	402.2
26	奈良	401.3	26	奈良	391.7	26	奈良	398.1	26	香川	401.7
27	埼玉	400.3	26	和歌山	391.7	27	福島	397.9	27	福島	399.9
28	香川	399.7	28	高知	391.0	28	和歌山	397.8	28	宮城	394.0
29	京都	399.6	29	福島	390.1	29	宮城	390.1	29	埼玉	393.0
30	熊本	398.1	30	宮城	388.1	30	徳島	389.6	30	徳島	392.7
31	新潟	397.5	31	徳島	386.0	31	高知	385.8	31	新潟	389.3
32	石川	396.3	32	熊本	385.0	32	埼玉	384.9	32	大分	388.7
33	高知	389.9	33	新潟	381.7	33	新潟	384.7	33	和歌山	388.5
34	愛媛	388.4	34	大分	378.8	34	大分	382.4	34	熊本	384.6
35	北海道	387.4	35	埼玉	378.2	35	熊本	381.8	35	高知	384.3
36	大分	382.8	36	島根	377.8	36	島根	381.6	36	島根	380.5
37	島根	372.8	37	長崎	376.5	37	長崎	380.3	37	鳥取	380.0
38	山形	364.0	38	山形	372.0	38	山形	372.8	38	長崎	379.1
39	鳥取	362.2	39	鳥取	368.5	39	佐賀	371.9	39	山形	377.3
40	岩手	361.9	40	宮崎	364.2	40	鳥取	371.7	40	佐賀	376.9
41	長崎	358.5	41	佐賀	363.2	41	宮崎	368.3	41	北海道	370.1
42	秋田	358.0	42	岩手	359.8	42	北海道	362.6	42	秋田	367.2
43	佐賀	354.6	43	北海道	358.8	43	岩手	361.8	43	宮崎	363.5
44	鹿児島	349.2	44	秋田	356.0	44	秋田	359.3	44	鹿児島	361.0
45	宮崎	340.4	45	鹿児島	353.5	45	鹿児島	358.3	45	岩手	360.6
46	青森	335.0	46	青森	353.4	46	青森	358.0	46	青森	356.9
47	沖縄	333.4	47	沖縄	324.2	47	沖縄	333.2	47	沖縄	337.7

※ この「現金給与総額」には賞与等も含まれる。

口 女性現金給与総額(事業所規模30人以上)

単位:千円

順位	都道府県	平成26年	順位	都道府県	平成27年	順位	都道府県	平成28年	順位	都道府県	平成29年
1	東 京	312.6	1	東 京	311.8	1	東 京	311.4	1	東 京	317.1
2	高 知	270.3	2	高 知	266.9	2	高 知	261.7	2	高 知	264.3
3	徳 島	250.8	3	徳 島	249.5	3	鳥 取	253.1	3	岡 山	256.8
4	大 阪	250.2	4	鳥 取	249.2	4	岡 山	251.8	4	徳 島	251.2
5	島 根	241.4	5	岡 山	245.8	4	徳 島	251.8	5	福 井	250.9
6	福 井	237.2	6	大 阪	244.5	6	大 阪	247.9	6	石 川	248.3
7	新 潟	235.4	7	石 川	241.9	7	福 井	247.5	7	鳥 取	247.3
8	山 口	235.0	8	福 井	240.9	8	石 川	246.9	8	大 阪	246.8
9	岡 山	234.2	9	富 山	239.7	9	滋 賀	245.8	9	神 奈 川	246.7
10	愛 知	233.7	10	熊 本	239.3	10	熊 本	245.0	10	熊 本	245.2
11	富 山	233.4	11	長 野	238.3	11	富 山	242.7	11	富 山	245.1
12	鳥 取	233.2	12	滋 賀	237.9	12	神 奈 川	240.6	12	滋 賀	244.0
13	石 川	233.0	13	神 奈 川	234.0	13	長 野	238.6	13	秋 田	241.4
14	福 島	232.6	14	山 口	233.4	14	山 口	235.0	14	新 潟	241.1
15	兵 庫	232.1	15	香 川	232.5	15	福 岡	234.8	15	福 岡	240.1
16	香 川	230.2	16	福 岡	231.0	16	香 川	234.6	16	山 形	236.7
17	熊 本	227.2	17	福 島	229.4	17	秋 田	234.5	16	島 根	236.7
18	神 奈 川	225.9	18	島 根	229.1	17	新 潟	234.5	18	長 野	236.1
19	長 野	225.0	19	山 形	228.7	17	島 根	234.5	19	茨 城	234.5
20	福 岡	224.1	20	秋 田	227.1	20	福 島	232.8	20	広 島	234.3
21	山 形	223.0	20	大 分	227.1	21	山 形	231.7	21	山 口	234.1
21	秋 田	223.0	22	宮 崎	226.4	22	広 島	231.3	22	栃 木	233.2
23	群 馬	222.0	23	新 潟	226.0	23	沖 縄	230.3	23	京 都	233.1
24	京 都	221.6	24	広 島	225.0	24	茨 城	230.1	24	香 川	232.9
25	栃 木	221.5	25	愛 知	224.9	24	愛 知	230.1	25	愛 知	231.8
26	佐 賀	221.2	26	栃 木	223.3	26	栃 木	229.7	26	福 島	231.7
27	岩 手	220.9	27	京 都	223.0	27	宮 崎	229.2	27	沖 縄	231.6
28	宮 城	220.8	28	沖 縄	222.3	28	京 都	228.5	28	山 梨	230.6
29	茨 城	219.2	29	茨 城	221.7	29	大 分	225.2	29	群 馬	229.2
30	静 岡	219.1	30	群 馬	219.9	30	山 梨	224.7	30	大 分	228.8
31	滋 賀	218.6	31	愛 媛	219.0	31	群 馬	223.3	31	長 崎	225.5
32	三 重	218.2	32	静 岡	218.7	32	佐 賀	221.7	32	宮 崎	225.2
33	大 分	215.4	33	山 梨	218.5	33	静 岡	221.3	33	佐 賀	225.1
34	山 梨	215.0	34	岐 阜	218.0	34	長 崎	219.6	34	静 岡	224.5
35	和 歌 山	214.4	35	佐 賀	216.6	35	宮 城	218.4	35	北 海 道	223.8
36	広 島	213.6	36	北 海 道	216.0	36	北 海 道	218.0	36	千 葉	221.9
37	岐 阜	209.6	36	長 崎	216.0	37	愛 媛	217.4	37	宮 城	221.6
38	愛 媛	208.3	38	兵 庫	212.8	38	岐 阜	217.2	38	兵 庫	221.1
39	長 崎	207.6	39	和 歌 山	212.6	39	兵 庫	216.5	39	三 重	217.1
40	奈 良	202.7	40	千 葉	212.3	40	岩 手	215.0	40	愛 媛	215.7
41	沖 縄	202.2	41	宮 城	211.7	41	千 葉	214.5	41	岐 阜	215.4
42	北 海 道	202.0	42	岩 手	209.8	42	和 歌 山	211.9	42	岩 手	213.9
43	埼 玉	201.3	43	三 重	209.3	43	三 重	211.8	43	青 森	205.1
44	鹿 児 島	199.9	44	奈 良	204.8	44	奈 良	203.8	44	和 歌 山	204.8
45	千 葉	199.3	45	青 森	203.5	45	青 森	203.6	45	奈 良	204.7
46	宮 崎	197.1	46	埼 玉	201.8	45	埼 玉	203.6	46	埼 玉	204.6
47	青 森	195.8	47	鹿 児 島	191.5	47	鹿 児 島	194.1	47	鹿 児 島	198.2

※ この「現金給与総額」には賞与等も含まれる。

ハ 男性現金給与総額(事業所規模5人以上)

単位:千円

順位	都道府県	平成26年	順位	都道府県	平成27年	順位	都道府県	平成28年	順位	都道府県	平成29年
1	東京	508.5	1	東京	497.3	1	東京	501.4	1	東京	504.9
2	大阪	425.5	2	愛知	436.0	2	愛知	441.7	2	愛知	442.1
3	愛知	424.5	3	大阪	429.6	3	大阪	427.8	3	大阪	427.5
4	神奈川	418.7	4	神奈川	420.9	4	神奈川	422.7	4	神奈川	425.0
5	三重	407.1	5	三重	403.5	5	栃木	405.9	5	滋賀	410.7
6	滋賀	397.7	6	広島	401.3	6	滋賀	404.6	6	三重	405.6
7	広島	396.0	7	栃木	399.5	7	三重	401.1	7	茨城	402.3
8	茨城	395.7	8	滋賀	399.1	8	広島	397.3	8	静岡	401.8
9	静岡	393.7	9	静岡	391.7	9	茨城	394.2	9	広島	401.5
10	栃木	393.5	10	茨城	391.2	10	福岡	391.9	10	栃木	395.3
11	宮城	391.9	11	山口	390.3	11	静岡	389.4	11	兵庫	392.3
12	富山	386.5	12	岡山	388.4	12	石川	388.6	12	群馬	390.8
13	千葉	385.4	13	長野	384.3	13	岡山	386.5	13	福岡	389.2
14	兵庫	385.0	14	兵庫	382.0	14	兵庫	386.2	14	山口	385.6
15	福島	384.7	15	福井	381.8	15	福井	386.0	15	岡山	385.0
16	岡山	382.2	16	岐阜	380.0	16	山口	385.0	16	京都	384.9
17	長野	381.9	17	福岡	378.1	17	宮城	384.9	17	長野	382.1
18	山口	380.3	18	石川	377.0	18	長野	382.8	18	石川	380.9
19	福岡	379.5	19	千葉	375.2	19	千葉	380.2	19	福井	378.0
20	香川	375.6	20	和歌山	374.7	20	群馬	378.1	20	千葉	377.7
21	群馬	371.2	21	京都	373.6	21	京都	376.2	21	奈良	376.3
22	岐阜	371.1	22	群馬	373.1	22	富山	372.8	22	富山	374.1
23	和歌山	369.3	23	福島	372.3	23	和歌山	372.6	23	岐阜	373.1
24	石川	368.7	24	富山	371.7	24	山梨	368.7	24	宮城	369.3
25	徳島	368.1	25	香川	367.4	25	香川	367.8	24	埼玉	369.3
26	京都	365.7	26	山梨	367.1	26	埼玉	365.0	26	和歌山	369.0
27	山梨	364.9	27	高知	366.7	27	福島	364.9	27	山梨	368.9
28	福井	364.1	28	愛媛	363.4	28	岐阜	358.1	28	香川	368.0
29	埼玉	363.9	29	宮城	363.1	29	島根	356.6	29	高知	366.4
30	北海道	362.1	30	徳島	359.9	30	高知	355.2	30	福島	364.3
31	熊本	358.4	31	埼玉	356.9	31	奈良	354.3	31	新潟	358.9
32	高知	356.8	32	熊本	353.1	32	徳島	353.9	32	愛媛	358.2
33	新潟	355.9	33	岩手	351.8	33	新潟	353.7	33	徳島	354.0
34	奈良	354.5	34	奈良	349.7	33	愛媛	353.7	34	北海道	350.7
35	大分	347.5	35	新潟	349.3	35	北海道	349.8	35	島根	350.2
36	愛媛	346.3	36	大分	345.0	36	山形	346.2	36	熊本	346.6
37	岩手	345.2	37	佐賀	342.5	37	佐賀	345.6	37	鳥取	343.3
38	山形	338.2	38	山形	341.5	38	岩手	341.9	38	山形	342.9
39	島根	336.9	39	北海道	339.1	39	鳥取	340.7	39	大分	342.0
40	佐賀	334.7	40	島根	338.7	40	大分	340.0	40	佐賀	341.0
41	鳥取	332.1	41	鳥取	335.2	41	熊本	339.1	41	岩手	340.2
42	秋田	329.2	42	鹿児島	331.6	42	鹿児島	329.9	42	長崎	337.6
43	鹿児島	328.2	43	長崎	330.2	43	長崎	327.1	43	秋田	337.4
44	長崎	320.2	44	宮崎	328.0	44	宮崎	324.9	44	宮崎	333.6
45	宮崎	318.5	45	秋田	323.3	45	秋田	322.6	45	鹿児島	331.2
46	青森	311.5	46	青森	311.0	46	青森	315.7	46	青森	326.8
47	沖縄	294.5	47	沖縄	295.7	47	沖縄	300.9	47	沖縄	303.5

※ この「現金給与総額」には賞与等も含まれる。



二 女性現金給与総額(事業所規模5人以上)

単位:千円

順位	都道府県	平成26年	順位	都道府県	平成27年	順位	都道府県	平成28年	順位	都道府県	平成29年
1	東 京	272.4	1	東 京	273.7	1	東 京	274.9	1	東 京	279.7
2	高 知	238.0	2	高 知	237.1	2	高 知	235.5	2	高 知	234.2
3	徳 島	222.2	3	鳥 取	222.9	3	徳 島	224.1	3	鳥 取	224.9
4	島 根	220.1	4	徳 島	220.5	4	富 山	222.2	4	徳 島	221.7
5	大 阪	219.7	5	富 山	218.8	5	鳥 取	221.7	5	富 山	221.4
6	福 井	214.5	6	大 阪	216.1	6	滋 賀	218.8	6	岡 山	220.6
7	富 山	212.4	7	福 井	214.5	7	福 井	218.7	7	石 川	219.7
8	福 島	211.3	8	岡 山	213.9	8	大 阪	217.9	8	大 阪	219.5
9	岡 山	210.7	9	石 川	211.5	9	岡 山	217.1	9	福 井	218.8
10	香 川	210.4	10	島 根	211.2	10	島 根	216.8	10	滋 賀	218.4
11	岩 手	210.3	11	新 潟	209.3	11	福 島	214.3	11	秋 田	217.0
11	山 形	210.3	12	福 島	208.5	12	石 川	213.2	12	福 岡	215.6
13	新 潟	208.9	13	滋 賀	208.2	13	新 潟	212.9	13	茨 城	214.2
14	石 川	207.8	14	山 形	207.6	14	長 野	212.0	14	神 奈 川	214.1
15	鳥 取	206.8	14	長 野	207.6	15	香 川	211.2	15	島 根	213.8
16	愛 知	204.4	16	香 川	206.1	16	神 奈 川	210.5	16	新 潟	213.6
17	兵 庫	202.4	16	熊 本	206.1	17	福 岡	209.4	17	福 島	212.6
18	山 口	201.5	18	岩 手	204.8	18	岩 手	209.2	18	山 形	211.3
19	秋 田	200.7	19	神 奈 川	204.3	19	広 島	208.5	19	群 馬	208.4
20	佐 賀	200.2	20	広 島	203.9	20	山 口	207.3	20	香 川	207.1
21	福 岡	199.8	21	山 口	203.4	21	熊 本	207.2	21	長 野	206.7
22	熊 本	199.6	22	宮 城	202.8	22	沖 縄	204.8	22	広 島	206.5
23	和 歌 山	199.3	23	茨 城	202.7	23	山 形	204.6	23	岩 手	205.5
24	三 重	199.2	24	福 岡	202.6	24	京 都	204.5	24	山 口	205.0
25	茨 城	198.8	25	静 岡	200.1	25	宮 城	203.8	25	熊 本	204.9
26	滋 賀	198.1	26	京 都	198.9	26	茨 城	203.5	26	京 都	204.5
27	京 都	198.0	27	愛 知	198.8	27	秋 田	203.3	27	沖 縄	202.6
28	広 島	197.8	28	佐 賀	198.3	28	群 馬	202.6	28	北 海 道	202.3
29	神 奈 川	197.7	29	和 歌 山	198.1	29	栃 木	201.8	29	愛 知	201.6
29	長 野	197.7	30	秋 田	197.8	30	佐 賀	200.8	30	三 重	200.0
31	宮 城	196.6	31	栃 木	197.5	30	宮 崎	200.8	31	山 梨	199.9
32	群 馬	195.7	32	宮 崎	197.0	32	愛 知	200.0	32	静 岡	198.5
32	静 岡	195.7	33	群 馬	196.9	33	静 岡	199.4	33	佐 賀	198.3
34	栃 木	193.2	34	愛 媛	196.4	34	北 海 道	198.2	33	宮 崎	198.3
35	青 森	192.7	35	北 海 道	195.4	35	和 歌 山	197.7	35	栃 木	198.1
36	北 海 道	190.5	35	岐 阜	195.4	36	三 重	196.9	36	千 葉	197.6
37	千 葉	188.9	37	三 重	194.9	37	山 梨	196.1	37	和 歌 山	197.5
38	山 梨	187.5	38	千 葉	193.1	38	千 葉	194.0	38	兵 庫	195.6
39	岐 阜	183.0	39	山 梨	192.0	39	愛 媛	192.0	39	大 分	195.4
39	奈 良	183.0	40	兵 庫	191.9	40	兵 庫	191.6	40	青 森	194.5
39	愛 媛	183.0	41	青 森	190.8	41	長 崎	189.8	41	長 崎	193.1
42	長 崎	182.5	42	沖 縄	190.5	42	大 分	188.8	42	岐 阜	191.5
43	鹿 児 島	182.3	43	大 分	190.1	43	青 森	187.5	43	宮 城	191.3
44	大 分	181.9	44	長 崎	189.6	44	鹿 児 島	186.1	44	愛 媛	190.2
45	埼 玉	181.6	45	埼 玉	180.4	45	岐 阜	185.4	45	奈 良	187.5
46	沖 縄	180.8	46	鹿 児 島	179.1	46	埼 玉	182.9	46	鹿 児 島	186.3
47	宮 崎	179.3	47	奈 良	178.5	46	奈 良	182.9	47	埼 玉	185.6

※ この「現金給与総額」には賞与等も含まれる。



## (2) 所定内給与額(賃金構造基本統計調査・企業規模10人以上)

## イ 男性所定内給与額(年齢計)

単位:千円

順位	都道府県	平成27年	順位	都道府県	平成28年	順位	都道府県	平成29年	順位	都道府県	平成30年
1	東京	421.4	1	東京	411.7	1	東京	414.6	1	東京	420.3
2	神奈川	364.6	2	神奈川	364.3	2	神奈川	358.8	2	神奈川	366.3
3	大阪	357.0	3	大阪	360.2	3	大阪	358.1	3	大阪	363.8
4	愛知	340.3	4	愛知	341.1	4	京都	345.6	4	愛知	349.9
5	京都	339.1	5	京都	335.6	5	愛知	345.0	5	埼玉	331.5
6	千葉	333.1	6	茨城	334.9	6	千葉	338.7	6	三重	330.5
7	茨城	332.7	7	兵庫	329.1	7	茨城	331.6	7	茨城	328.1
8	埼玉	332.0	8	埼玉	326.4	8	奈良	330.4	8	千葉	327.9
9	兵庫	325.3	9	奈良	325.8	9	三重	329.8	9	兵庫	326.8
10	栃木	320.1	10	滋賀	325.0	10	広島	326.2	10	京都	326.4
11	三重	319.9	11	千葉	322.9	11	埼玉	325.2	11	奈良	325.4
12	奈良	317.6	12	三重	321.8	12	滋賀	323.2	12	広島	324.1
13	静岡	317.0	13	静岡	318.8	13	栃木	322.1	13	栃木	323.7
14	滋賀	316.1	14	栃木	317.1	14	静岡	321.3	14	滋賀	323.6
15	山梨	312.5	15	山梨	315.2	15	兵庫	319.3	15	岐阜	322.9
16	広島	309.5	16	宮城	314.7	16	福岡	316.2	16	静岡	321.0
17	群馬	308.3	17	広島	311.3	17	宮城	313.5	17	福岡	317.3
18	宮城	307.9	18	長野	310.6	18	群馬	311.2	18	山梨	312.6
19	福岡	306.7	19	岐阜	310.5	19	山梨	309.7	19	群馬	311.8
20	岡山	305.6	20	福岡	308.7	20	和歌山	308.4	20	岡山	311.4
21	石川	304.6	21	富山	308.1	21	福井	306.4	21	宮城	310.6
22	長野	303.8	22	群馬	307.5	22	岐阜	304.2	22	香川	309.7
23	香川	303.5	23	石川	306.6	23	香川	304.1	23	富山	307.6
24	和歌山	302.3	24	岡山	303.7	24	石川	303.4	24	長野	305.7
25	岐阜	300.6	25	和歌山	303.5	25	長野	302.4	25	石川	302.6
26	福井	298.1	25	香川	303.5	26	徳島	302.3	26	福井	302.2
27	徳島	296.2	27	福井	302.5	27	山口	298.3	27	山口	301.7
28	富山	295.5	28	徳島	295.4	28	岡山	298.1	28	和歌山	301.6
29	北海道	292.9	29	山口	294.8	29	愛媛	295.4	29	北海道	296.0
30	山口	292.0	30	北海道	294.2	30	富山	294.4	30	福島	294.6
31	福島	291.7	31	福島	291.3	31	北海道	293.1	31	徳島	292.5
32	愛媛	289.1	32	愛媛	289.6	32	福島	289.6	32	新潟	290.8
33	熊本	288.1	33	高知	286.4	33	高知	286.2	33	高知	289.1
34	高知	287.7	34	長崎	284.6	34	新潟	283.6	34	大分	287.2
35	新潟	285.1	35	新潟	284.2	35	熊本	281.6	35	愛媛	285.2
36	鹿児島	283.6	35	熊本	284.2	36	長崎	281.5	36	鹿児島	282.7
37	長崎	282.9	37	鹿児島	279.0	37	大分	281.1	37	長崎	281.8
38	大分	281.8	38	佐賀	275.8	38	鹿児島	280.4	38	佐賀	281.6
39	佐賀	280.4	39	島根	274.0	39	佐賀	277.6	39	熊本	280.4
40	島根	273.2	40	鳥取	273.5	40	島根	277.4	40	鳥取	277.1
41	宮崎	266.1	41	大分	272.5	41	鳥取	277.2	41	岩手	270.9
42	山形	265.9	42	山形	267.3	42	山形	272.4	42	山形	270.3
43	鳥取	262.3	43	青森	266.5	43	沖縄	267.1	43	島根	269.6
44	青森	261.8	44	秋田	264.5	44	秋田	264.1	44	沖縄	269.3
45	岩手	260.2	45	岩手	261.1	45	青森	263.2	45	秋田	265.4
46	秋田	259.3	46	沖縄	259.2	46	宮崎	262.8	46	宮崎	265.0
47	沖縄	259.0	47	宮崎	258.8	47	岩手	260.2	47	青森	261.8

口 女性所定内給与額(年齢計)

単位:千円

順位	都道府県	平成27年	順位	都道府県	平成28年	順位	都道府県	平成29年	順位	都道府県	平成30年
1	東京	299.5	1	東京	296.5	1	東京	303.0	1	東京	300.6
2	神奈川	268.8	2	神奈川	269.5	2	神奈川	267.7	2	神奈川	277.4
3	大阪	267.0	3	大阪	265.9	3	大阪	265.6	3	大阪	265.0
4	京都	256.4	4	京都	253.1	4	千葉	260.4	4	奈良	258.9
5	千葉	247.3	5	奈良	250.7	5	京都	259.4	5	千葉	257.4
6	愛知	244.8	6	愛知	246.1	6	奈良	256.8	6	京都	254.8
7	兵庫	243.8	7	千葉	245.2	7	愛知	252.4	7	愛知	250.9
8	奈良	242.0	8	兵庫	244.9	8	兵庫	247.7	8	兵庫	249.4
9	埼玉	239.9	9	埼玉	244.6	9	埼玉	242.0	9	埼玉	249.3
10	徳島	233.7	10	茨城	236.8	10	広島	239.4	10	広島	246.7
11	滋賀	233.6	11	広島	236.0	11	三重	237.4	11	三重	240.7
12	茨城	230.9	12	岡山	235.7	12	和歌山	237.3	12	茨城	239.2
13	山梨	230.5	13	富山	234.3	13	滋賀	234.5	13	福岡	237.8
14	三重	230.1	14	三重	230.9	14	栃木	232.6	14	石川	235.0
15	広島	229.3	15	栃木	230.3	15	茨城	232.0	15	岡山	234.3
16	宮城	227.5	16	長野	229.5	16	香川	231.1	16	静岡	234.2
16	岡山	227.5	17	和歌山	229.0	17	福岡	230.7	17	栃木	233.1
18	和歌山	226.8	18	群馬	228.9	18	山口	229.7	17	和歌山	233.1
19	栃木	226.3	19	滋賀	228.5	19	石川	228.1	19	香川	232.9
20	静岡	225.8	20	石川	227.5	20	群馬	226.6	20	富山	231.8
21	福岡	224.4	21	徳島	227.4	21	徳島	226.5	21	滋賀	230.7
22	群馬	224.1	21	福岡	227.4	22	山梨	226.2	22	山口	229.7
23	石川	223.5	23	静岡	226.8	23	静岡	226.0	23	岐阜	229.5
24	福井	223.0	24	山梨	224.8	24	宮城	225.9	24	群馬	226.9
25	岐阜	221.5	25	山口	224.3	25	岐阜	225.2	25	徳島	226.5
26	富山	220.9	26	宮城	223.6	26	高知	224.7	26	宮城	225.6
26	長野	220.9	27	高知	223.2	27	長野	222.3	27	長野	225.4
28	香川	219.7	28	香川	223.1	28	北海道	222.0	28	北海道	225.1
29	高知	218.2	29	岐阜	222.1	29	岡山	220.9	29	高知	225.0
30	北海道	216.1	30	北海道	220.2	30	鳥取	220.7	30	福井	223.5
31	山口	216.0	31	新潟	218.7	31	福井	219.3	31	新潟	222.3
32	鳥根	215.8	32	福井	218.1	32	富山	218.8	32	山梨	221.6
33	新潟	215.2	33	長崎	216.7	33	沖縄	216.5	33	鳥取	221.0
34	熊本	214.1	34	熊本	214.4	34	新潟	216.1	34	熊本	219.2
35	鹿児島	209.2	35	愛媛	214.3	35	大分	215.3	35	福島	217.4
36	沖縄	208.6	36	大分	212.4	36	熊本	213.6	36	大分	217.3
37	大分	208.4	37	鳥取	211.0	37	福島	213.4	37	鳥根	216.3
38	鳥取	206.9	38	秋田	207.9	38	鳥根	212.7	38	沖縄	214.8
39	愛媛	206.8	39	鳥根	207.7	39	長崎	212.6	39	長崎	212.8
40	福島	206.3	40	鹿児島	206.8	40	愛媛	210.1	40	青森	211.1
41	長崎	206.0	41	山形	206.6	41	秋田	207.3	40	佐賀	211.1
42	山形	202.2	42	福島	206.4	42	鹿児島	206.9	42	鹿児島	210.9
43	宮崎	201.4	43	沖縄	205.1	43	山形	206.2	43	愛媛	208.1
44	秋田	199.0	44	佐賀	202.4	44	佐賀	201.4	44	岩手	207.6
45	青森	198.8	45	宮崎	198.1	45	宮崎	200.5	45	山形	206.6
46	佐賀	198.5	46	青森	196.7	46	青森	199.3	46	秋田	204.0
47	岩手	195.8	47	岩手	195.6	47	岩手	198.6	47	宮崎	198.3

八 男性所定内給与額(20~24歳)

単位:千円

順位	都道府県	平成27年	順位	都道府県	平成28年	順位	都道府県	平成29年	順位	都道府県	平成30年
1	東京	223.9	1	東京	228.7	1	東京	234.4	1	東京	230.2
2	神奈川	221.5	2	神奈川	221.4	2	愛知	220.1	2	大阪	228.0
3	愛知	214.4	3	大阪	219.9	3	神奈川	220.0	3	神奈川	226.6
4	京都	211.0	4	愛知	215.7	4	千葉	219.2	4	千葉	219.4
5	大阪	210.4	5	千葉	215.2	5	大阪	216.6	5	愛知	219.3
6	群馬	210.3	6	埼玉	212.4	6	埼玉	215.7	6	埼玉	219.1
7	滋賀	209.3	7	京都	211.0	7	三重	210.1	7	京都	214.1
8	千葉	209.1	8	栃木	210.0	8	静岡	209.7	8	三重	211.6
9	三重	208.8	9	群馬	209.5	9	京都	209.1	9	群馬	210.7
10	埼玉	208.2	10	福井	208.9	10	福岡	208.0	10	兵庫	210.2
11	奈良	208.1	11	長野	207.6	11	奈良	207.8	11	滋賀	209.3
12	兵庫	206.8	12	兵庫	207.2	12	栃木	207.4	12	奈良	209.1
13	栃木	203.9	13	静岡	206.8	13	兵庫	206.7	13	岐阜	208.7
14	茨城	202.9	14	三重	206.3	14	宮城	206.5	14	広島	208.6
15	広島	201.7	15	滋賀	205.1	15	岐阜	206.3	15	静岡	208.2
16	福井	200.9	16	茨城	204.6	16	広島	205.7	16	福岡	207.0
17	山口	200.6	16	福岡	204.6	17	石川	205.4	17	茨城	206.9
18	静岡	199.7	18	岐阜	204.5	18	群馬	205.3	18	富山	206.0
19	山梨	199.6	19	岡山	204.3	19	和歌山	204.0	19	栃木	205.9
20	富山	199.4	20	香川	203.8	20	茨城	203.7	20	石川	204.9
21	和歌山	199.2	21	山梨	203.7	20	福井	203.7	20	香川	204.9
22	北海道	199.1	22	奈良	202.9	22	滋賀	203.3	22	山梨	203.6
23	福島	198.3	23	広島	202.6	23	徳島	202.9	23	福井	203.1
24	石川	198.0	24	石川	202.4	24	山梨	202.3	24	北海道	202.4
25	福岡	197.9	25	和歌山	200.4	25	香川	201.4	25	山口	202.2
26	岡山	197.4	26	富山	199.9	26	富山	201.0	26	和歌山	201.9
27	宮城	197.0	27	宮城	199.3	27	岡山	200.9	27	長野	201.4
27	香川	197.0	28	新潟	198.5	28	長野	199.5	28	岡山	201.3
29	長野	196.4	29	山口	196.7	29	山口	199.3	29	新潟	199.8
30	徳島	191.9	30	徳島	196.3	30	愛媛	197.9	30	宮城	199.5
31	岐阜	191.2	31	福島	195.9	31	福島	195.8	31	福島	199.2
32	愛媛	190.5	32	北海道	194.0	32	新潟	194.4	32	島根	197.8
33	島根	190.0	33	島根	193.3	33	北海道	194.0	33	徳島	197.4
34	新潟	188.8	34	愛媛	192.0	34	大分	193.9	34	愛媛	196.9
35	佐賀	188.0	34	鹿児島	192.0	35	熊本	190.6	35	大分	196.6
36	熊本	187.5	36	熊本	189.1	36	高知	190.3	36	佐賀	195.2
37	鹿児島	186.8	37	大分	188.3	37	山形	190.1	37	沖縄	193.4
38	大分	186.0	38	長崎	187.5	38	鳥取	189.8	38	岩手	191.1
39	岩手	184.4	39	佐賀	185.9	39	島根	188.0	39	熊本	190.7
40	高知	182.2	40	鳥取	184.2	39	長崎	188.0	40	高知	190.5
41	山形	181.8	41	岩手	183.3	41	佐賀	187.6	41	鹿児島	189.4
42	秋田	181.2	42	山形	183.1	42	鹿児島	187.4	42	山形	188.4
43	青森	180.8	43	秋田	182.1	43	宮崎	185.2	43	秋田	188.3
44	鳥取	178.3	44	高知	180.7	44	青森	184.5	44	青森	187.8
45	長崎	178.0	45	宮崎	179.4	45	秋田	182.7	45	鳥取	187.7
46	宮崎	175.9	46	青森	179.0	46	岩手	179.5	46	長崎	186.1
47	沖縄	171.3	47	沖縄	172.1	47	沖縄	177.9	47	宮崎	181.4

二 男性所定内給与額(30~34歳)

単位:千円

順位	都道府県	平成27年	順位	都道府県	平成28年	順位	都道府県	平成29年	順位	都道府県	平成30年
1	東京	330.7	1	東京	332.4	1	東京	344.0	1	東京	341.1
2	神奈川	304.1	2	神奈川	309.4	2	京都	306.0	2	大阪	309.5
3	大阪	299.3	3	大阪	302.7	3	神奈川	305.3	3	神奈川	305.9
4	愛知	290.3	4	愛知	292.7	4	大阪	305.0	4	愛知	304.0
5	兵庫	289.1	5	兵庫	290.9	5	愛知	302.6	5	三重	293.8
6	埼玉	287.7	6	埼玉	289.1	6	千葉	298.5	6	千葉	290.5
7	千葉	283.2	7	茨城	282.9	7	埼玉	286.0	7	埼玉	286.7
8	静岡	282.1	8	千葉	281.7	8	三重	283.7	8	茨城	285.6
9	茨城	280.3	9	京都	280.2	9	茨城	282.4	9	兵庫	284.4
10	京都	279.6	10	三重	280.0	10	滋賀	281.8	10	京都	283.5
11	滋賀	276.2	11	奈良	279.3	11	静岡	281.1	11	静岡	281.9
12	三重	275.4	12	山梨	279.2	12	兵庫	277.0	12	広島	281.0
13	栃木	274.0	13	栃木	276.8	13	奈良	276.1	13	岐阜	279.7
14	群馬	272.3	14	富山	275.9	14	広島	275.7	14	奈良	278.8
15	岐阜	270.4	15	群馬	274.9	15	栃木	275.5	15	滋賀	277.0
16	岡山	269.8	16	滋賀	274.7	16	和歌山	274.7	16	栃木	276.9
17	奈良	268.1	17	静岡	274.2	17	福岡	273.4	17	福岡	275.8
18	広島	267.2	18	宮城	271.7	18	石川	273.3	18	岡山	273.4
19	山梨	267.1	19	広島	270.9	19	群馬	270.1	19	群馬	271.6
20	山口	263.8	20	福岡	270.0	20	香川	268.2	20	山梨	270.8
21	和歌山	263.4	21	福井	266.1	21	岐阜	266.1	21	香川	269.4
22	福岡	262.8	22	岐阜	266.0	22	宮城	266.0	22	富山	269.3
23	福井	262.5	23	岡山	265.5	23	山梨	263.7	23	山口	266.4
24	宮城	261.5	24	長野	265.2	24	山口	262.9	24	石川	263.5
25	長野	261.2	25	和歌山	263.8	25	福井	260.6	24	和歌山	263.5
26	北海道	260.5	26	石川	262.6	26	富山	260.0	26	長崎	263.1
27	富山	260.4	27	香川	261.3	27	徳島	259.9	27	長野	261.8
28	石川	259.1	28	北海道	259.6	28	長野	258.6	28	宮城	261.1
29	香川	257.3	29	山口	258.3	29	岡山	257.6	29	鹿児島	260.1
30	福島	255.7	30	新潟	252.3	30	福島	252.2	30	北海道	258.7
31	愛媛	246.4	31	福島	250.7	31	長崎	250.4	31	福井	256.9
32	徳島	246.1	32	長崎	249.9	32	北海道	250.3	32	福島	256.6
33	熊本	245.1	33	徳島	246.7	33	高知	249.8	33	新潟	254.8
34	佐賀	243.0	34	鹿児島	246.4	34	熊本	249.0	34	大分	251.8
35	新潟	242.9	35	島根	245.8	35	愛媛	248.6	35	徳島	251.6
36	大分	242.0	36	愛媛	244.1	36	鳥取	248.3	36	愛媛	251.5
37	長崎	239.6	37	佐賀	243.7	37	大分	248.0	37	熊本	249.0
38	鹿児島	238.9	37	沖縄	243.7	38	新潟	246.8	38	佐賀	247.2
39	宮崎	236.9	39	高知	242.1	39	島根	243.6	39	岩手	243.6
40	島根	234.4	40	熊本	241.1	40	鹿児島	242.1	40	鳥取	242.0
41	高知	231.7	41	大分	239.3	41	佐賀	239.8	41	高知	239.6
42	山形	230.4	42	山形	238.0	42	山形	236.9	42	島根	239.1
43	岩手	227.6	43	鳥取	233.9	43	青森	233.1	43	山形	238.8
44	青森	225.1	44	宮崎	230.9	44	沖縄	232.0	44	宮崎	236.7
45	鳥取	222.8	45	青森	230.8	45	岩手	230.6	45	青森	232.9
46	秋田	221.9	46	岩手	228.0	46	宮崎	229.9	46	秋田	230.0
47	沖縄	218.3	47	秋田	226.0	47	秋田	226.1	47	沖縄	228.8

ホ 男性所定内給与額(40~44歳)

単位:千円

順位	都道府県	平成27年	順位	都道府県	平成28年	順位	都道府県	平成29年	順位	都道府県	平成30年
1	東京	445.8	1	東京	442.1	1	東京	443.6	1	東京	449.0
2	神奈川	386.6	2	神奈川	383.2	2	神奈川	380.3	2	大阪	383.6
3	大阪	385.8	3	大阪	382.9	3	大阪	379.1	3	神奈川	377.7
4	愛知	371.3	4	愛知	371.4	4	愛知	373.0	4	愛知	376.3
5	茨城	359.8	5	京都	362.7	5	奈良	360.8	5	三重	352.1
6	千葉	359.2	6	兵庫	357.3	6	三重	359.8	6	滋賀	350.7
7	京都	354.7	7	埼玉	355.0	7	京都	359.1	7	茨城	349.7
8	埼玉	343.9	8	滋賀	353.1	8	千葉	352.7	7	兵庫	349.7
9	静岡	343.5	9	茨城	350.3	9	広島	351.9	9	岐阜	343.3
10	栃木	343.3	10	千葉	348.7	10	茨城	345.8	10	京都	343.0
11	広島	343.0	11	静岡	346.0	11	滋賀	345.5	11	静岡	342.8
12	兵庫	342.9	12	宮城	341.5	12	静岡	343.7	12	福岡	342.2
13	三重	341.4	13	栃木	340.4	13	埼玉	343.0	13	千葉	341.2
14	奈良	337.1	14	岐阜	339.6	14	福岡	341.8	14	広島	339.7
15	宮城	336.2	14	三重	339.6	15	栃木	338.6	15	岡山	338.3
16	群馬	334.9	16	奈良	338.2	16	兵庫	335.4	16	奈良	337.0
17	滋賀	333.7	17	福岡	337.5	17	岐阜	334.2	17	宮城	334.7
18	石川	331.0	18	山梨	335.5	18	宮城	331.5	18	栃木	334.6
19	山梨	330.1	18	和歌山	335.5	19	群馬	328.9	19	香川	334.3
20	福岡	329.4	20	長野	334.1	20	石川	326.3	20	石川	325.1
21	長野	329.0	21	福井	332.1	21	香川	325.6	21	山梨	325.0
22	岡山	328.4	22	岡山	332.0	22	福井	324.8	22	群馬	324.9
23	岐阜	327.3	23	富山	331.7	23	岡山	324.2	23	富山	322.8
24	富山	327.2	24	熊本	331.3	24	山梨	323.0	24	山口	321.7
25	和歌山	326.2	25	群馬	330.5	25	和歌山	322.0	25	和歌山	321.5
26	香川	325.3	26	広島	329.2	26	山口	320.4	26	福井	319.8
27	北海道	320.6	27	山口	320.0	27	富山	318.0	27	長野	319.0
28	熊本	315.3	28	香川	319.4	28	徳島	316.8	28	北海道	318.7
29	福島	314.5	29	福島	317.8	29	長野	316.4	29	徳島	313.5
30	徳島	314.4	30	石川	317.4	30	北海道	315.3	30	福島	311.8
31	大分	313.7	31	徳島	314.8	31	佐賀	311.7	31	佐賀	306.9
32	福井	310.6	32	佐賀	312.6	32	高知	311.2	32	愛媛	306.1
33	山口	310.0	33	北海道	311.9	33	長崎	309.3	33	大分	304.2
34	愛媛	309.5	34	愛媛	305.6	34	福島	308.4	34	新潟	302.4
35	鹿児島	306.1	35	新潟	301.4	35	大分	306.7	35	長崎	301.4
36	佐賀	305.8	36	長崎	301.3	36	新潟	305.5	36	熊本	298.4
37	新潟	303.8	37	鳥取	300.4	37	愛媛	304.7	37	鹿児島	296.9
38	長崎	298.1	38	鹿児島	299.1	38	島根	303.9	38	島根	296.2
39	高知	293.2	39	高知	297.5	39	沖縄	303.4	39	沖縄	293.0
40	島根	290.4	40	島根	294.5	40	鹿児島	298.1	40	鳥取	291.9
41	山形	283.7	40	大分	294.5	41	鳥取	295.0	41	高知	290.5
42	岩手	281.4	42	宮崎	285.9	42	熊本	293.8	42	山形	289.9
43	鳥取	279.8	43	沖縄	285.3	43	秋田	286.1	43	岩手	287.5
44	沖縄	279.3	44	山形	283.7	44	山形	282.7	44	秋田	281.4
45	青森	277.7	45	秋田	283.4	45	青森	275.2	45	宮崎	278.7
46	宮崎	276.0	46	青森	282.7	45	岩手	275.2	46	青森	274.6
47	秋田	272.1	47	岩手	278.7	47	宮崎	275.0	47	埼玉	246.5



へ 男性所定内給与額(50~54歳)

単位:千円

順位	都道府県	平成27年	順位	都道府県	平成28年	順位	都道府県	平成29年	順位	都道府県	平成30年
1	東京	553.4	1	東京	535.9	1	東京	533.8	1	東京	542.4
2	神奈川	467.5	2	大阪	462.5	2	神奈川	449.0	2	大阪	461.5
3	大阪	450.7	3	神奈川	462.2	3	大阪	446.5	3	神奈川	449.1
4	愛知	440.2	4	愛知	436.4	4	愛知	432.3	4	愛知	441.4
5	茨城	437.9	5	京都	431.2	5	茨城	427.7	5	栃木	423.0
6	京都	437.5	6	茨城	431.1	6	京都	419.1	6	三重	414.3
7	千葉	420.8	7	滋賀	421.5	7	広島	414.9	7	茨城	413.4
8	埼玉	413.8	8	兵庫	415.0	8	千葉	411.8	8	滋賀	413.0
9	兵庫	412.0	9	奈良	414.2	9	栃木	411.3	9	広島	409.9
10	栃木	411.3	10	広島	412.1	10	静岡	410.4	10	埼玉	405.9
11	奈良	409.6	11	山梨	403.4	11	三重	407.5	11	山梨	400.6
12	滋賀	406.5	12	三重	402.7	12	埼玉	407.1	11	京都	400.6
13	山梨	402.5	13	栃木	400.9	13	滋賀	403.6	13	千葉	399.8
14	三重	398.9	14	埼玉	400.2	14	福岡	403.5	14	群馬	398.8
15	福岡	398.7	15	静岡	396.8	15	兵庫	397.9	14	兵庫	398.8
16	静岡	394.0	16	長野	395.6	16	香川	397.7	16	静岡	397.3
17	石川	391.3	17	千葉	394.2	17	奈良	397.2	17	宮城	396.7
18	広島	389.4	18	富山	393.7	18	群馬	396.8	17	岐阜	396.7
19	福井	387.3	19	宮城	389.1	19	宮城	396.5	19	奈良	396.5
20	宮城	385.3	20	石川	387.3	20	福井	389.3	20	岡山	394.0
21	長野	383.1	21	岐阜	384.3	21	山梨	387.2	21	大分	392.9
22	香川	382.6	22	岡山	383.6	22	和歌山	387.1	22	福岡	391.3
23	富山	381.1	23	香川	383.5	23	岐阜	382.0	23	福井	390.3
24	和歌山	379.3	24	福岡	380.6	24	長野	380.9	24	香川	384.6
25	徳島	375.7	25	福井	377.1	25	徳島	372.1	25	山口	382.2
26	岐阜	374.7	26	群馬	376.8	26	富山	369.9	26	長野	379.6
27	岡山	374.4	27	和歌山	375.4	27	山口	369.7	27	富山	370.0
28	群馬	373.8	28	山口	369.3	28	石川	367.5	28	石川	368.0
29	長崎	372.6	29	愛媛	366.3	29	岡山	367.4	29	徳島	365.9
30	鹿児島	370.1	30	徳島	362.0	30	福島	361.4	30	北海道	365.5
31	愛媛	365.4	31	熊本	359.9	31	愛媛	361.1	31	和歌山	365.2
31	高知	365.4	32	北海道	359.8	32	北海道	360.2	32	福島	362.5
33	北海道	363.4	33	鹿児島	359.5	33	高知	351.7	33	佐賀	346.9
34	福島	362.7	34	長崎	354.6	34	鹿児島	348.3	34	高知	345.5
35	佐賀	362.6	35	福島	354.4	35	沖縄	347.9	35	新潟	344.5
36	熊本	357.7	36	佐賀	352.6	36	新潟	342.8	36	鹿児島	343.5
37	山口	355.9	37	大分	352.4	37	島根	341.8	37	愛媛	339.4
38	宮崎	347.9	38	鳥取	350.4	38	大分	341.3	38	長崎	339.0
39	大分	347.3	39	新潟	349.2	39	長崎	340.8	39	沖縄	337.8
40	新潟	342.9	40	高知	343.8	40	熊本	332.5	40	熊本	330.9
41	島根	340.4	41	島根	339.9	41	宮崎	330.3	41	島根	330.3
42	鳥取	323.2	42	青森	320.6	42	鳥取	326.8	42	岩手	329.0
43	青森	320.7	43	岩手	318.9	43	山形	323.8	43	鳥取	325.8
44	山形	318.5	44	沖縄	317.2	43	佐賀	323.8	44	山形	320.4
45	岩手	312.9	45	秋田	316.9	45	秋田	315.2	45	宮崎	319.8
46	沖縄	310.4	46	山形	316.5	46	青森	312.6	46	秋田	318.1
47	秋田	306.0	47	宮崎	312.9	47	岩手	311.6	47	青森	312.6

ト 女性所定内給与額(20~24歳)

単位:千円

順位	都道府県	平成27年	順位	都道府県	平成28年	順位	都道府県	平成29年	順位	都道府県	平成30年
1	東京	215.7	1	東京	219.1	1	東京	227.4	1	東京	227.2
2	神奈川	214.4	2	神奈川	213.7	2	神奈川	218.7	2	神奈川	221.6
3	大阪	211.8	3	大阪	210.6	3	奈良	218.6	3	大阪	219.7
4	千葉	206.4	4	京都	208.5	4	千葉	215.8	4	愛知	214.7
5	愛知	204.4	5	奈良	206.8	5	愛知	211.7	5	埼玉	213.1
6	埼玉	203.1	6	愛知	204.5	6	大阪	208.8	6	京都	212.8
7	京都	203.0	7	埼玉	202.8	7	埼玉	208.1	7	千葉	211.7
8	兵庫	198.2	8	千葉	202.0	8	京都	205.5	8	兵庫	208.9
8	奈良	198.2	9	兵庫	201.7	9	兵庫	202.1	9	奈良	208.5
10	滋賀	195.5	10	和歌山	199.6	10	滋賀	201.6	10	岡山	205.9
11	群馬	194.8	11	長野	198.8	11	三重	199.9	11	茨城	204.6
12	山梨	194.5	11	広島	198.8	12	広島	197.6	12	滋賀	202.1
13	三重	194.3	13	静岡	198.7	13	福岡	197.1	13	福岡	201.0
14	和歌山	193.1	14	福岡	197.5	14	茨城	195.4	14	広島	200.5
15	広島	192.9	15	茨城	195.1	15	岐阜	195.3	15	静岡	200.4
16	静岡	192.0	16	栃木	194.9	16	岡山	194.8	16	長野	198.2
17	岡山	191.4	16	滋賀	194.9	17	栃木	194.0	17	岐阜	198.0
18	茨城	191.0	18	山梨	194.5	17	静岡	194.0	18	群馬	197.7
19	栃木	187.3	19	群馬	193.7	19	徳島	193.8	19	北海道	197.2
20	大分	186.7	20	三重	192.7	20	群馬	192.8	20	栃木	196.7
21	長野	186.1	21	徳島	192.0	21	山梨	192.2	20	富山	196.7
22	宮城	186.0	22	富山	191.0	22	和歌山	191.8	22	三重	196.6
23	徳島	185.8	23	熊本	190.1	23	長野	190.6	23	福井	194.5
24	富山	185.5	24	岡山	189.8	24	宮城	190.0	24	和歌山	194.3
25	石川	183.8	25	岐阜	188.0	24	福井	190.0	25	山梨	193.8
25	岐阜	183.8	26	山口	187.5	26	北海道	188.5	25	香川	193.8
27	福岡	183.7	27	香川	187.0	27	香川	188.4	27	大分	193.4
28	香川	183.6	28	高知	185.7	28	山口	188.0	28	宮城	193.1
29	長崎	182.4	29	宮城	185.6	29	石川	187.7	29	石川	193.0
30	高知	182.3	30	北海道	184.0	30	熊本	186.3	30	山口	192.0
31	北海道	182.1	31	長崎	182.7	31	富山	186.1	31	徳島	190.0
32	鹿児島	182.0	32	石川	182.4	32	大分	185.2	32	熊本	189.8
33	新潟	181.6	33	島根	182.2	33	鳥取	184.6	33	高知	187.5
34	福島	179.3	34	福井	181.9	34	新潟	183.3	34	新潟	186.9
34	熊本	179.3	35	福島	181.3	35	山形	183.2	35	鳥取	186.5
36	福井	178.9	36	大分	180.6	36	愛媛	181.8	36	佐賀	185.1
37	島根	177.9	37	佐賀	180.0	37	高知	180.9	37	長崎	185.0
38	山口	177.4	38	新潟	179.6	38	青森	180.5	38	福島	184.8
39	山形	176.7	39	鹿児島	179.3	39	福島	180.1	39	愛媛	183.8
40	愛媛	174.9	40	愛媛	178.6	40	島根	178.3	40	鹿児島	183.2
41	佐賀	172.9	41	鳥取	176.2	41	佐賀	177.4	41	島根	181.3
42	青森	170.5	42	秋田	174.9	42	長崎	176.7	42	岩手	180.4
43	鳥取	170.4	43	宮崎	174.6	43	鹿児島	175.7	43	宮崎	179.6
44	岩手	170.1	44	山形	173.0	44	秋田	171.8	44	山形	179.4
45	秋田	168.8	45	青森	170.9	45	沖縄	171.5	45	沖縄	178.0
46	沖縄	167.4	46	沖縄	170.1	46	宮崎	170.7	46	秋田	176.2
47	宮崎	167.3	47	岩手	168.1	47	岩手	169.5	47	青森	173.5

子 女性所定内給与額(30~34歳)

単位:千円

順位	都道府県	平成27年	順位	都道府県	平成28年	順位	都道府県	平成29年	順位	都道府県	平成30年
1	東京	279.0	1	東京	286.6	1	東京	286.2	1	東京	283.8
2	神奈川	262.3	2	神奈川	263.8	2	神奈川	264.9	2	神奈川	266.2
3	大阪	259.6	3	大阪	253.8	3	大阪	257.3	3	大阪	261.3
4	京都	253.4	4	京都	252.8	4	千葉	253.9	4	奈良	257.8
5	千葉	249.2	5	愛知	249.6	5	奈良	253.8	5	埼玉	256.0
6	愛知	248.2	6	岡山	246.7	6	京都	252.3	6	愛知	250.9
7	埼玉	240.7	7	兵庫	245.6	7	愛知	247.6	7	千葉	245.2
8	兵庫	234.4	8	埼玉	243.5	8	群馬	244.9	8	京都	243.8
9	滋賀	234.1	9	奈良	242.3	9	兵庫	243.7	9	兵庫	241.2
9	奈良	234.1	10	千葉	241.3	10	埼玉	240.3	10	広島	237.9
11	岐阜	228.0	11	三重	235.8	11	三重	237.7	11	三重	236.9
12	三重	227.5	12	広島	231.5	12	広島	235.4	12	茨城	234.9
13	岡山	227.4	13	群馬	229.7	13	滋賀	235.2	13	岐阜	233.8
14	静岡	224.0	14	茨城	229.4	14	和歌山	231.2	14	福岡	233.6
15	山梨	223.6	15	岐阜	228.6	15	栃木	230.4	15	栃木	230.8
16	茨城	223.1	16	長野	226.0	16	茨城	229.9	15	滋賀	230.8
17	和歌山	222.4	17	滋賀	225.5	17	岐阜	229.4	17	長野	228.1
18	栃木	222.0	18	栃木	224.2	18	石川	226.1	18	宮城	227.9
19	長野	221.1	18	山梨	224.2	19	福岡	224.4	19	群馬	227.7
20	群馬	221.0	18	静岡	224.2	20	山梨	222.5	20	静岡	227.1
20	広島	221.0	21	福岡	223.9	21	静岡	222.1	21	岡山	226.9
22	宮城	220.9	22	和歌山	221.5	22	宮城	221.9	22	香川	226.2
23	福岡	219.6	23	石川	219.9	23	長野	221.5	23	山口	225.7
24	徳島	219.1	24	宮城	219.5	24	岡山	218.6	24	北海道	224.2
25	新潟	215.8	25	北海道	218.7	24	香川	218.6	25	山梨	221.9
26	北海道	215.3	26	香川	217.5	26	徳島	216.3	26	富山	221.2
27	香川	215.2	27	富山	217.4	27	山口	216.1	27	福井	221.0
28	石川	212.8	28	徳島	215.0	28	高知	214.6	28	石川	219.4
29	富山	212.5	29	長崎	208.8	29	鳥取	213.5	29	和歌山	217.7
30	高知	212.1	30	熊本	208.5	30	長崎	212.0	29	佐賀	217.7
31	大分	211.5	31	山口	208.3	31	北海道	211.3	31	熊本	216.0
32	熊本	210.7	32	福島	207.2	32	島根	209.6	32	徳島	213.7
33	鹿児島	210.0	33	新潟	206.8	33	大分	208.9	33	高知	213.5
34	長崎	209.4	34	鳥取	205.9	34	富山	208.7	34	鳥取	210.7
35	山口	209.1	35	大分	205.8	35	熊本	208.2	35	鹿児島	210.4
36	鳥取	205.3	36	福井	205.1	36	福井	207.8	36	新潟	209.4
37	福井	204.8	37	鹿児島	203.5	37	福島	206.4	37	島根	208.8
38	福島	204.6	38	高知	202.9	38	愛媛	205.1	38	大分	208.2
39	島根	203.6	39	愛媛	202.6	39	宮崎	202.7	39	福島	207.6
39	宮崎	203.6	40	山形	202.5	40	新潟	202.0	40	愛媛	203.5
41	愛媛	202.6	41	宮崎	201.7	41	鹿児島	201.3	41	青森	202.6
42	佐賀	200.8	42	青森	201.6	42	山形	200.9	42	長崎	202.1
43	沖縄	196.7	43	佐賀	194.8	43	沖縄	200.2	43	岩手	201.6
44	山形	194.0	44	島根	194.5	44	秋田	199.0	43	沖縄	201.6
45	秋田	189.9	45	岩手	192.6	45	青森	195.3	45	山形	195.4
46	青森	187.3	46	秋田	192.1	46	佐賀	194.0	46	宮崎	195.2
47	岩手	181.2	47	沖縄	190.7	47	岩手	187.5	47	秋田	192.8



リ 女性所定内給与額(40~44歳)

単位:千円

順位	都道府県	平成27年	順位	都道府県	平成28年	順位	都道府県	平成29年	順位	都道府県	平成30年
1	東京	340.7	1	東京	324.2	1	東京	333.6	1	東京	325.1
2	神奈川	298.8	2	大阪	289.0	2	神奈川	290.2	2	神奈川	296.9
3	大阪	284.6	3	神奈川	288.7	3	京都	279.4	3	大阪	291.5
4	兵庫	272.9	4	奈良	270.3	4	大阪	278.1	4	千葉	280.9
5	愛知	267.6	5	埼玉	261.0	5	千葉	276.7	5	奈良	276.6
6	千葉	261.1	6	千葉	260.6	6	愛知	270.6	6	愛知	271.9
7	滋賀	259.0	7	茨城	259.7	7	奈良	266.5	7	埼玉	269.0
8	京都	258.9	8	愛知	259.0	8	兵庫	259.8	8	京都	263.1
9	奈良	258.0	9	京都	258.5	9	埼玉	253.5	9	兵庫	260.7
10	埼玉	257.9	10	広島	255.0	10	茨城	253.4	10	茨城	257.6
11	福岡	253.7	11	兵庫	252.0	11	山梨	249.0	11	三重	256.4
12	栃木	247.3	12	富山	251.7	12	三重	248.5	12	広島	252.0
13	茨城	246.8	13	静岡	247.1	13	広島	248.2	13	静岡	251.4
14	徳島	246.3	14	栃木	246.9	14	滋賀	246.4	14	栃木	250.8
15	静岡	242.5	15	三重	245.0	15	沖縄	244.3	15	福岡	249.8
16	三重	242.3	16	群馬	244.9	16	岐阜	242.9	16	岐阜	249.1
17	北海道	241.1	17	和歌山	241.6	17	福岡	242.0	17	岡山	247.5
18	山梨	239.7	18	岡山	241.3	18	栃木	241.2	18	香川	245.7
19	群馬	239.6	19	北海道	240.8	19	宮城	239.4	19	石川	245.6
20	山口	237.6	20	宮城	239.5	20	和歌山	239.3	20	滋賀	244.9
21	石川	237.4	21	滋賀	239.4	20	山口	239.3	21	和歌山	243.9
22	広島	237.0	22	徳島	238.9	22	静岡	238.9	22	福井	240.9
23	和歌山	235.9	23	福岡	238.4	23	石川	238.3	23	宮城	240.2
24	宮城	232.2	24	石川	238.2	23	香川	238.3	24	徳島	239.2
25	長野	231.4	25	岐阜	237.9	25	岡山	236.1	25	沖縄	238.5
26	福井	230.7	26	山梨	235.8	26	鳥取	234.1	26	群馬	238.3
27	岡山	230.6	27	福井	234.7	27	徳島	233.5	26	富山	238.3
28	岐阜	230.5	28	山口	234.4	28	北海道	232.0	28	新潟	236.9
29	富山	230.3	29	長野	232.6	29	福井	231.6	28	山口	236.9
30	福島	225.4	30	香川	231.9	30	富山	231.4	30	長野	235.9
31	香川	223.3	31	沖縄	229.8	31	長野	230.8	31	北海道	235.3
32	高知	223.2	32	熊本	229.7	32	高知	229.5	32	鳥取	233.5
33	鹿児島	222.8	33	高知	227.8	33	群馬	228.8	33	大分	231.5
34	熊本	222.1	34	鳥取	227.7	34	長崎	227.1	34	熊本	231.4
35	島根	219.8	35	新潟	225.2	35	大分	225.5	35	鹿児島	230.6
36	大分	218.7	36	大分	223.9	36	熊本	222.8	36	佐賀	228.3
37	沖縄	217.4	37	愛媛	221.9	37	島根	222.1	37	愛媛	226.2
38	愛媛	215.8	38	山形	221.3	38	新潟	221.7	38	島根	225.8
39	新潟	215.6	39	福島	219.3	39	福島	221.0	39	秋田	225.7
40	長崎	213.5	40	鹿児島	217.8	40	佐賀	219.1	40	高知	225.5
41	佐賀	213.4	41	島根	215.6	41	秋田	218.7	41	山梨	225.1
42	鳥取	210.7	42	秋田	213.5	42	愛媛	217.2	42	長崎	224.2
43	宮崎	208.8	43	長崎	212.6	43	山形	217.0	43	福島	223.0
44	青森	208.4	44	佐賀	212.4	44	鹿児島	216.5	44	青森	219.5
45	岩手	206.2	44	宮崎	212.4	45	岩手	209.6	45	岩手	219.3
46	山形	205.5	46	青森	211.1	46	青森	209.1	46	山形	218.3
47	秋田	196.8	47	岩手	207.1	47	宮崎	204.1	47	宮崎	211.1

又 女性所定内給与額(50～54歳)

単位:千円

順位	都道府県	平成27年	順位	都道府県	平成28年	順位	都道府県	平成29年	順位	都道府県	平成29年
1	東京	375.2	1	東京	360.2	1	東京	361.5	1	東京	362.4
2	大阪	304.8	2	神奈川	305.3	2	大阪	307.1	2	神奈川	307.5
3	神奈川	292.3	3	大阪	303.6	3	奈良	293.6	3	奈良	287.9
4	宮城	281.7	4	京都	277.5	4	神奈川	292.7	4	大阪	285.8
5	京都	280.9	5	奈良	273.7	5	京都	290.9	5	京都	281.2
6	兵庫	271.2	6	兵庫	269.6	6	千葉	285.4	6	千葉	277.9
7	千葉	266.9	7	愛知	268.1	7	愛知	280.9	7	愛知	274.4
8	愛知	266.1	8	埼玉	263.8	8	広島	264.5	8	広島	273.8
9	埼玉	260.4	9	茨城	262.1	9	兵庫	263.3	9	兵庫	270.5
10	奈良	257.4	10	千葉	260.5	10	高知	259.0	10	三重	268.9
11	広島	254.3	11	富山	259.1	11	和歌山	256.9	11	茨城	263.9
12	福井	253.5	12	広島	257.9	12	滋賀	256.6	12	福岡	261.6
13	三重	253.1	13	三重	256.8	13	香川	255.3	13	石川	261.3
14	徳島	252.6	14	山口	255.8	14	徳島	255.2	14	埼玉	259.9
15	岡山	251.4	15	石川	253.6	15	石川	252.8	15	富山	259.5
16	山梨	250.9	16	長野	252.3	16	埼玉	252.1	16	山口	259.3
17	滋賀	250.8	17	滋賀	251.1	17	栃木	249.8	17	和歌山	256.7
18	山口	250.1	18	栃木	249.0	18	福岡	249.0	18	香川	255.3
19	石川	248.5	19	岡山	247.9	19	山口	248.1	19	静岡	255.2
20	島根	248.1	20	群馬	246.9	20	三重	247.9	20	徳島	253.7
21	和歌山	247.7	21	福岡	246.8	21	静岡	245.6	21	鳥取	252.1
22	栃木	246.1	22	宮城	245.3	22	宮城	244.4	22	栃木	249.4
23	茨城	245.3	22	岐阜	245.3	23	岡山	242.8	23	北海道	249.3
24	香川	244.6	24	徳島	244.7	24	島根	242.5	24	山梨	245.5
25	福岡	242.9	25	和歌山	243.5	25	鳥取	241.2	25	岡山	244.9
26	北海道	242.8	26	高知	240.8	26	群馬	240.2	26	滋賀	244.6
26	岐阜	242.8	27	新潟	240.4	27	北海道	239.8	27	高知	244.3
28	群馬	242.7	28	香川	240.1	28	福島	236.9	28	福井	238.7
29	静岡	239.4	29	静岡	238.4	29	茨城	236.7	29	長野	238.5
30	新潟	238.5	30	山梨	236.3	29	沖縄	236.7	30	宮城	238.3
31	高知	237.3	31	鳥取	235.7	31	長野	236.1	31	福島	235.7
32	富山	236.3	32	北海道	233.9	32	岐阜	236.0	32	新潟	235.2
33	長野	235.7	33	福井	232.9	33	福井	235.9	33	岐阜	235.0
34	沖縄	233.7	34	愛媛	232.4	34	長崎	235.0	33	鹿児島	235.0
35	熊本	229.0	35	長崎	232.3	35	新潟	233.2	35	群馬	234.7
36	鹿児島	228.3	36	熊本	231.9	36	熊本	232.9	36	島根	230.4
37	愛媛	222.1	37	大分	231.7	37	大分	232.2	37	長崎	229.2
38	鳥取	221.7	38	佐賀	228.5	38	富山	231.6	38	沖縄	229.1
39	宮崎	221.0	39	秋田	226.7	39	山形	228.4	39	熊本	228.2
40	山形	220.3	40	島根	226.0	40	山梨	225.8	40	大分	226.2
41	福島	219.9	41	山形	223.7	41	鹿児島	222.6	41	青森	222.7
42	大分	219.7	42	福島	222.2	42	愛媛	219.7	42	秋田	222.0
43	秋田	219.6	43	鹿児島	221.6	43	秋田	216.9	43	佐賀	221.0
44	長崎	217.8	44	沖縄	219.8	44	岩手	212.6	44	岩手	220.3
45	佐賀	217.6	45	岩手	210.7	45	佐賀	209.7	45	愛媛	218.3
46	岩手	212.3	46	宮崎	209.2	46	青森	205.0	46	山形	215.1
47	青森	211.9	47	青森	206.8	47	宮崎	204.8	47	宮崎	210.5

## (3) 初任給(賃金構造基本統計調査・企業規模10人以上)

イ 男性・大卒初任給

単位:千円

順位	都道府県	平成27年	順位	都道府県	平成28年	順位	都道府県	平成29年	順位	都道府県	平成30年
1	東京	212.0	1	東京	213.2	1	東京	217.4	1	東京	219.8
2	大阪	208.7	2	神奈川	209.0	2	岐阜	213.2	2	大阪	212.9
3	神奈川	208.0	3	大阪	208.9	3	千葉	211.4	3	神奈川	211.7
4	兵庫	207.8	4	愛知	207.9	4	埼玉	210.2	4	埼玉	210.3
5	愛知	206.4	5	千葉	206.9	5	愛知	209.1	4	愛知	210.3
6	静岡	206.0	6	栃木	206.0	6	神奈川	208.4	6	京都	209.3
7	千葉	203.4	7	埼玉	205.8	7	大阪	208.3	7	千葉	208.3
8	埼玉	203.0	8	奈良	205.2	8	京都	207.9	8	広島	207.8
9	京都	202.7	9	山梨	204.5	9	山梨	207.1	9	兵庫	207.3
10	奈良	201.7	10	京都	204.2	10	茨城	206.3	10	静岡	206.9
11	香川	201.6	11	滋賀	203.6	11	三重	206.1	11	三重	206.5
12	宮城	200.9	12	静岡	202.5	12	栃木	206.0	12	福岡	206.4
13	北海道	200.6	13	和歌山	202.4	13	宮城	205.1	13	香川	206.0
14	三重	200.2	14	長野	202.3	14	兵庫	204.6	14	富山	205.6
14	和歌山	200.2	15	兵庫	201.9	15	群馬	204.0	15	茨城	205.3
16	栃木	199.4	16	広島	201.6	16	秋田	203.7	16	山梨	204.7
17	福岡	198.5	17	宮城	200.7	17	大分	203.5	17	滋賀	204.6
18	岡山	198.4	18	岐阜	199.8	18	山口	202.9	18	奈良	204.1
19	茨城	198.1	19	群馬	199.6	19	滋賀	202.3	19	岡山	203.6
20	石川	197.5	19	石川	199.6	20	富山	202.1	20	石川	203.5
21	群馬	197.2	21	三重	199.1	21	広島	201.8	21	栃木	203.0
21	高知	197.2	22	徳島	198.1	22	福岡	201.7	22	鹿児島	202.1
23	富山	197.1	23	岡山	198.0	23	静岡	200.3	23	愛媛	201.8
23	滋賀	197.1	24	佐賀	197.6	24	石川	199.6	24	福井	201.5
25	熊本	197.0	25	富山	196.9	24	徳島	199.6	24	岐阜	201.5
26	岐阜	196.8	26	福島	196.7	26	長野	199.1	26	宮城	201.0
27	長崎	195.9	27	大分	196.5	26	香川	199.1	27	北海道	200.3
28	山梨	195.8	28	島根	196.3	28	長崎	198.8	28	徳島	199.5
29	広島	195.2	29	福井	196.1	29	岡山	198.7	29	和歌山	199.4
30	福井	194.6	30	北海道	195.4	30	奈良	197.9	30	山口	198.9
31	長野	193.9	31	香川	195.3	31	福井	196.3	31	長野	198.5
32	新潟	193.6	31	福岡	195.3	32	岩手	196.1	32	長崎	198.0
33	山形	191.4	33	山口	194.7	33	北海道	195.6	33	福島	197.3
34	福島	190.8	34	秋田	194.1	34	福島	194.7	34	岩手	196.9
35	徳島	190.2	35	茨城	194.0	35	和歌山	193.2	35	山形	196.0
36	山口	189.0	35	熊本	194.0	36	高知	192.8	36	群馬	195.3
37	愛媛	188.8	37	愛媛	193.9	37	愛媛	192.4	37	新潟	194.7
38	鳥取	187.9	38	高知	193.0	38	佐賀	191.8	38	高知	194.0
39	大分	186.6	39	鹿児島	190.2	39	熊本	191.5	39	熊本	193.7
40	秋田	186.4	40	長崎	189.7	40	島根	190.4	40	宮崎	192.9
41	鹿児島	186.0	41	宮崎	188.4	41	新潟	189.9	41	青森	192.0
42	岩手	184.9	42	山形	188.3	42	山形	189.6	42	島根	191.1
43	島根	184.3	43	青森	188.1	43	青森	186.5	43	鳥取	190.8
44	宮崎	183.1	44	新潟	187.9	43	宮崎	186.5	44	大分	188.5
45	佐賀	182.7	45	岩手	187.6	45	鹿児島	185.4	45	佐賀	187.9
46	青森	178.0	46	鳥取	185.4	46	鳥取	184.9	46	秋田	181.9
47	沖縄	171.7	47	沖縄	167.0	47	沖縄	176.3	47	沖縄	179.2

□ 男性・高卒初任給

単位：千円

順位	都道府県	平成27年	順位	都道府県	平成28年	順位	都道府県	平成29年	順位	都道府県	平成30年
1	東京	181.5	1	東京	175.1	1	東京	174.0	1	東京	175.3
2	神奈川	178.7	2	愛知	169.8	2	埼玉	171.0	2	神奈川	175.0
3	栃木	169.9	3	神奈川	169.6	3	神奈川	170.8	3	奈良	174.6
4	兵庫	169.2	4	大阪	168.7	4	大阪	170.6	4	千葉	174.4
5	埼玉	168.0	5	埼玉	168.2	5	奈良	170.0	5	静岡	170.5
6	愛知	166.5	6	岐阜	166.3	6	石川	169.0	6	大阪	170.3
7	大阪	166.1	7	兵庫	165.8	7	広島	168.1	7	埼玉	170.0
8	茨城	165.2	8	茨城	165.5	8	千葉	167.9	7	滋賀	170.0
9	富山	164.9	9	滋賀	165.0	9	岐阜	167.8	9	福井	169.8
10	静岡	164.7	10	山梨	164.9	10	愛知	167.2	10	愛知	169.7
11	石川	164.2	11	千葉	164.5	11	群馬	167.1	10	京都	169.7
12	山梨	163.9	11	静岡	164.5	12	滋賀	166.3	12	石川	169.5
13	岡山	163.7	13	長野	164.4	13	京都	166.2	13	香川	168.9
14	千葉	163.5	14	岡山	163.9	14	静岡	165.7	14	茨城	168.6
14	三重	163.5	15	三重	163.7	15	三重	164.9	15	新潟	168.2
16	奈良	163.1	16	香川	163.1	16	兵庫	164.5	16	山梨	168.0
17	新潟	163.0	17	石川	162.8	17	茨城	164.2	17	群馬	167.7
18	滋賀	162.9	18	山口	162.7	18	愛媛	163.2	18	岡山	167.5
19	岐阜	162.7	19	群馬	162.6	19	岡山	163.1	19	山口	167.3
20	長野	162.4	19	奈良	162.6	20	栃木	163.0	20	兵庫	167.2
21	群馬	161.9	21	栃木	162.4	20	福井	163.0	21	岐阜	167.0
22	香川	161.6	22	富山	162.2	22	富山	162.9	22	三重	165.7
23	福井	161.3	22	愛媛	162.2	23	長野	162.7	22	愛媛	165.7
23	愛媛	161.3	24	新潟	161.3	24	新潟	162.5	24	富山	165.6
25	広島	161.1	24	広島	161.3	25	山梨	162.2	25	広島	164.6
26	京都	160.7	26	宮城	160.6	25	山口	162.2	26	長野	164.4
26	和歌山	160.7	27	京都	160.5	27	香川	161.0	27	栃木	164.3
28	熊本	158.3	28	福井	159.9	28	高知	160.4	28	福島	162.9
29	福岡	157.4	29	福岡	159.3	29	福岡	159.9	29	福岡	162.2
30	福島	157.3	30	和歌山	159.2	30	島根	159.8	30	島根	160.4
31	山口	156.0	31	島根	158.3	31	佐賀	158.7	31	和歌山	160.2
32	徳島	154.7	32	福島	157.3	32	福島	158.1	32	北海道	159.2
33	島根	153.7	33	徳島	157.0	33	大分	157.9	33	宮城	158.7
34	宮城	153.2	34	佐賀	156.9	34	徳島	157.8	34	熊本	158.5
35	大分	152.4	35	高知	153.9	35	和歌山	157.6	35	大分	158.1
36	宮崎	151.5	36	鳥取	153.5	36	宮城	157.5	36	佐賀	157.7
37	長崎	151.0	37	大分	153.3	37	鹿児島	155.3	37	宮崎	157.6
38	岩手	149.1	38	山形	152.3	38	長崎	154.7	38	鹿児島	157.2
39	北海道	149.0	38	熊本	152.3	39	北海道	154.6	39	鳥取	156.5
40	山形	148.7	40	北海道	152.2	39	宮崎	154.6	40	高知	155.9
40	鳥取	148.7	41	長崎	152.0	41	山形	153.8	41	徳島	155.5
42	佐賀	148.2	42	岩手	149.8	42	鳥取	151.6	42	長崎	154.8
43	青森	145.9	43	鹿児島	149.6	43	熊本	151.3	43	岩手	153.3
44	高知	145.8	44	青森	148.5	44	青森	148.8	44	山形	153.1
45	秋田	145.0	45	沖縄	145.0	45	岩手	148.1	45	青森	152.7
46	鹿児島	144.0	46	秋田	144.6	46	秋田	147.9	46	沖縄	150.0
47	沖縄	139.9	47	宮崎	144.1	47	沖縄	142.1	47	秋田	149.0

八 女性・大卒初任給

単位：千円

順位	都道府県	平成27年	順位	都道府県	平成28年	順位	都道府県	平成29年	順位	都道府県	平成30年
1	東京	206.9	1	東京	208.8	1	千葉	226.2	1	東京	210.2
2	神奈川	206.0	2	栃木	205.3	2	岩手	223.8	2	埼玉	209.4
3	兵庫	201.9	3	神奈川	204.6	3	岐阜	217.9	3	神奈川	208.7
4	埼玉	201.7	4	埼玉	203.0	4	東京	212.0	4	京都	207.3
5	千葉	201.1	5	千葉	202.8	5	埼玉	208.3	5	静岡	204.8
6	愛知	200.6	6	愛知	200.5	6	神奈川	205.6	5	岡山	204.8
7	大阪	199.8	7	三重	199.0	7	大阪	204.1	7	愛知	203.5
8	宮城	196.6	8	大阪	198.8	8	愛知	203.7	8	千葉	202.9
9	北海道	196.4	9	滋賀	197.5	8	奈良	203.7	9	奈良	202.8
10	静岡	196.3	10	兵庫	197.4	10	兵庫	202.2	10	栃木	201.8
11	群馬	195.9	11	宮城	197.2	11	静岡	201.0	10	大阪	201.8
12	奈良	194.3	11	京都	197.2	12	青森	200.2	12	茨城	201.2
13	京都	193.8	13	奈良	194.7	13	長野	199.3	13	兵庫	200.1
14	岡山	193.7	14	静岡	194.5	14	福岡	199.2	14	広島	200.0
15	茨城	193.3	15	長野	194.4	15	三重	198.8	15	三重	199.6
16	広島	192.2	16	広島	194.3	16	京都	198.5	16	岐阜	199.2
17	滋賀	191.9	17	福岡	194.2	17	徳島	197.5	17	香川	199.0
18	福島	191.2	18	香川	193.1	18	福島	197.4	17	佐賀	199.0
19	三重	190.6	19	岩手	192.5	19	熊本	196.9	19	長野	197.8
20	熊本	190.3	20	北海道	192.4	20	石川	195.8	20	福岡	197.2
21	岐阜	190.2	21	和歌山	192.0	21	岡山	194.3	21	福岡	196.8
22	新潟	189.3	22	福井	191.2	22	滋賀	193.9	22	富山	196.0
22	香川	189.3	23	山梨	190.2	23	広島	193.3	23	山梨	195.8
24	和歌山	189.0	24	山形	189.6	24	秋田	193.2	24	和歌山	195.7
25	福岡	187.0	24	茨城	189.6	25	茨城	193.1	25	山形	193.4
26	山形	186.9	26	富山	189.3	25	山口	193.1	26	北海道	192.6
27	石川	186.8	27	福島	189.1	27	宮城	192.8	26	新潟	192.6
28	山梨	186.5	28	岐阜	188.5	28	北海道	191.1	28	徳島	192.3
29	栃木	186.4	29	石川	188.4	29	香川	191.0	29	宮城	191.9
30	富山	186.3	30	徳島	188.3	30	山形	190.9	29	滋賀	191.9
31	長野	184.9	31	大分	188.2	31	栃木	190.8	31	鹿児島	191.8
32	福井	182.7	32	新潟	187.6	32	島根	190.5	32	山口	191.4
33	長崎	182.6	33	群馬	187.4	32	大分	190.5	33	高知	190.7
34	鹿児島	182.2	34	岡山	186.3	34	山梨	189.9	34	大分	189.3
35	徳島	182.1	35	秋田	186.0	35	佐賀	189.4	35	石川	188.5
36	愛媛	181.6	36	愛媛	185.2	36	群馬	189.2	36	熊本	188.2
37	岩手	180.9	37	山口	184.7	37	新潟	186.5	37	宮崎	188.0
38	山口	180.8	38	高知	183.7	38	愛媛	185.9	38	島根	187.5
39	島根	180.6	39	佐賀	182.8	39	宮崎	185.0	39	青森	187.2
40	青森	179.9	40	青森	182.7	40	高知	184.4	40	長崎	184.5
41	大分	174.2	41	鹿児島	182.2	41	富山	184.2	41	愛媛	183.1
42	佐賀	172.9	42	熊本	181.5	42	福井	183.2	42	群馬	183.0
43	宮崎	172.8	43	宮崎	181.0	43	鹿児島	181.7	43	岩手	182.2
44	高知	172.6	44	長崎	180.8	44	鳥取	181.3	44	福島	182.0
45	秋田	170.9	45	鳥取	179.7	45	長崎	178.6	44	沖縄	182.0
46	沖縄	170.1	46	島根	176.6	46	和歌山	177.3	46	鳥取	179.7
47	鳥取	168.6	47	沖縄	164.5	47	沖縄	174.0	47	秋田	177.2



二 女性・高卒初任給

単位：千円

順位	都道府県	平成27年	順位	都道府県	平成28年	順位	都道府県	平成29年	順位	都道府県	平成30年
1	神奈川	177.7	1	東京	170.0	1	神奈川	173.6	1	東京	174.4
2	東京	170.5	2	愛知	165.6	2	埼玉	171.2	2	広島	173.3
3	静岡	166.4	3	神奈川	164.7	3	東京	169.9	3	神奈川	172.4
4	愛知	165.9	4	岡山	164.6	4	大阪	168.7	4	静岡	172.2
5	大阪	163.9	5	静岡	164.3	5	京都	168.4	5	京都	170.9
6	埼玉	163.2	6	埼玉	163.5	6	愛知	166.6	6	兵庫	169.6
7	茨城	161.5	7	大阪	162.9	7	広島	165.4	7	埼玉	168.5
8	千葉	160.5	8	奈良	162.2	8	千葉	164.1	8	大阪	167.4
9	兵庫	158.9	9	千葉	162.0	9	三重	163.1	9	岐阜	166.7
10	岐阜	157.9	10	京都	161.1	10	静岡	162.4	10	愛知	165.7
11	京都	157.7	11	栃木	160.8	11	長野	162.3	11	石川	165.4
12	奈良	157.3	12	三重	160.0	12	兵庫	162.0	12	香川	165.0
13	富山	156.9	13	滋賀	159.6	13	滋賀	161.9	13	千葉	164.7
14	長野	156.0	14	石川	159.4	14	栃木	160.5	14	茨城	164.2
15	栃木	155.9	15	長野	159.0	15	岐阜	159.4	15	山梨	163.8
16	三重	155.8	16	兵庫	158.1	16	群馬	159.3	16	滋賀	163.4
17	石川	155.7	17	福井	157.9	17	茨城	158.3	17	長野	162.2
18	滋賀	155.5	17	岐阜	157.9	18	山梨	158.1	18	群馬	162.0
19	和歌山	155.0	19	茨城	156.5	19	奈良	158.0	18	三重	162.0
20	新潟	154.8	20	香川	156.3	20	岡山	157.8	20	富山	160.9
21	香川	154.7	21	和歌山	156.2	20	福岡	157.8	20	岡山	160.9
22	群馬	154.4	22	広島	156.1	22	富山	157.4	22	福岡	160.7
23	福岡	154.3	23	群馬	155.2	23	石川	155.8	23	栃木	160.3
24	山梨	153.6	24	山梨	154.2	24	福井	153.8	24	奈良	159.4
25	広島	153.0	25	宮城	154.1	25	北海道	153.7	25	和歌山	159.1
26	宮城	152.7	26	高知	154.0	26	香川	153.1	26	新潟	158.7
27	岡山	150.8	27	新潟	153.1	27	大分	152.2	27	福井	157.8
28	福井	150.6	28	福島	152.7	28	新潟	151.9	28	北海道	157.7
29	福島	149.9	29	山口	152.2	29	山口	151.6	29	山口	156.9
30	山口	149.1	30	徳島	151.6	30	島根	151.1	30	愛媛	154.9
31	徳島	149.0	31	大分	150.7	31	福島	150.2	31	宮城	154.5
32	島根	148.0	32	愛媛	150.5	32	宮城	149.2	32	福島	152.8
33	鳥取	147.9	33	熊本	150.0	33	高知	148.7	32	熊本	152.8
34	愛媛	145.7	34	島根	149.5	34	佐賀	148.2	34	徳島	152.1
35	鹿児島	145.3	35	富山	149.1	35	長崎	148.1	35	高知	151.6
36	熊本	144.9	36	福岡	148.5	36	和歌山	147.8	35	大分	151.6
37	北海道	144.5	37	佐賀	147.3	37	徳島	147.2	37	島根	150.7
38	大分	143.4	38	北海道	146.0	38	愛媛	147.1	38	佐賀	150.4
39	高知	142.8	38	鹿児島	146.0	39	鳥取	146.0	39	青森	150.3
40	山形	141.1	40	長崎	145.1	40	山形	145.1	40	山形	148.9
41	岩手	140.8	41	鳥取	144.6	41	宮崎	145.0	41	鹿児島	148.7
42	佐賀	140.7	42	宮崎	143.9	42	熊本	144.6	42	宮崎	147.9
43	青森	139.9	43	岩手	143.7	43	岩手	144.0	43	鳥取	146.8
44	長崎	138.9	44	秋田	143.4	44	青森	143.9	44	秋田	143.8
45	宮崎	138.3	45	山形	142.9	45	鹿児島	141.8	45	長崎	143.7
46	秋田	137.0	46	青森	141.3	46	沖縄	141.2	46	沖縄	143.6
47	沖縄	136.3	47	沖縄	133.1	47	秋田	140.5	47	岩手	141.5

## 6 主な用語の定義

### 「賃金構造基本統計調査」における主な用語

#### 「常用労働者」

次の各号のいずれかに該当する労働者をいう。

- (ア) 期間を定めずに雇われている労働者
- (イ) 1か月以上の期間を定めて雇われている労働者

#### 「一般労働者」

短時間労働者以外の労働者。

#### 「短時間労働者」

1日の所定労働時間が一般の労働者よりも短い又は1日の所定労働時間が一般の労働者と同じでも1週の所定労働日数が一般の労働者よりも少ない労働者。

#### 「標準労働者」

学校卒業後直ちに企業に就職し、同一企業に継続勤務しているとみなされる労働者のうち、学歴別に次の条件に該当する者。

標準労働者の学歴	条 件	
	年齢から勤続年数を差し引いた数	最終学歴
中 学 卒	1 5	中 学 卒
高 校 卒	1 8	高 校 卒
高 専 ・ 短 大 卒	2 0	高 専 ・ 短 大 卒
大 学 卒	2 2	大学・大学院卒
	2 3	

#### 「きまって支給する現金給与額」

労働契約、労働協約あるいは事業所の就業規則などによってあらかじめ定められている支給条件、算定方法によって6月分として支給された現金給与額をいう。手取り額でなく、所得税、社会保険料などを控除する前の額である。

現金給与額には、基本給、職務手当、精皆勤手当、通勤手当、家族手当などが含まれるほか、超過労働給与額も含まれる。

現金給与のみであり、現物給与は含んでいない。

#### 「所定内給与額」

きまって支給する現金給与額のうち、超過労働給与額を差し引いた額をいう。超過労働給与額とは、時間外勤務手当、深夜勤務手当、休日出勤手当、宿日直手当、交替手当。

### 「年間賞与その他特別給与額」

調査実施年の前年1年間（原則として1月から12月までの1年間）における賞与、期末手当等特別給与額をいう。

### 「初任給額」

調査実施年に採用し、6月30日現在で実際に雇用している新規学卒者（同年3月に学校教育法に基づく高校、高専・短大又は大学を卒業した者及び大学院修士課程を修了した者）の所定内給与額から通勤手当を除いたものであり、かつ、同年6月30日現在で同年度の初任給額として確定したものの。

## 「毎月勤労統計調査」における主な用語

### 現金給与額

賃金、給与、手当、賞与その他の名称の如何を問わず、労働の対償として使用者が労働者に通貨で支払うもので、所得税、社会保険料、組合費、購買代金等を差し引く前の金額である。退職を事由に労働者に支払われる退職金は、含まれない。

### 「現金給与総額」

以下に述べる「きまって支給する給与」と「特別に支払われた給与」の合計額。

### 「きまって支給する給与（定期給与）」

労働協約、就業規則等によってあらかじめ定められている支給条件、算定方法によって支給される給与でいわゆる基本給、家族手当、超過労働手当を含む。

### 「特別に支払われた給与（特別給与）」

労働協約、就業規則等によらず、一時的又は突発的の事由に基づき労働者に支払われた給与又は労働協約、就業規則等によりあらかじめ支給条件、算定方法が定められている給与で以下に該当するもの。

- ①夏冬の賞与、期末手当等の一時金
- ②支給事由の発生が不定期なもの
- ③3か月を超える期間で算定される手当等（6か月分支払われる通勤手当等）
- ④いわゆるベースアップの差額追給分



## 7 主な資料についての説明

### 「賃金構造基本統計調査」

毎年6月分について実施しているもので、事業所規模5人以上の民営と、10人以上の公営の事業所の主要産業に雇用される労働者について、その賃金の実態を雇用形態、就業形態、職種、性、年齢、学歴、勤続年数、経験年数別等に表にした統計です。

### 「毎月勤労統計調査」

常用労働者を5人以上雇用する事業所の賃金、労働時間及び雇用について全国の変動をみることができます。

### 「就労条件総合調査」

常用労働者が30人以上の民営企業の所定労働時間、週休制、年間休日総数、長期休暇、変形労働時間制等の現状等がわかります。

- \* 上記調査結果については厚生労働省ホームページに掲載されています。  
アドレス (<http://www.mhlw.go.jp/>)

## 熊本県における賃金等の動き

平成31年版

編集 熊本労働局労働基準部賃金室

発行 平成31年4月10日

この統計は、熊本労働局ホームページ

<http://kumamoto-roudoukyoku.jsite.mhlw.go.jp/>  
にも掲載しています。