



# 熊本県における賃金等の動き

令和8年版

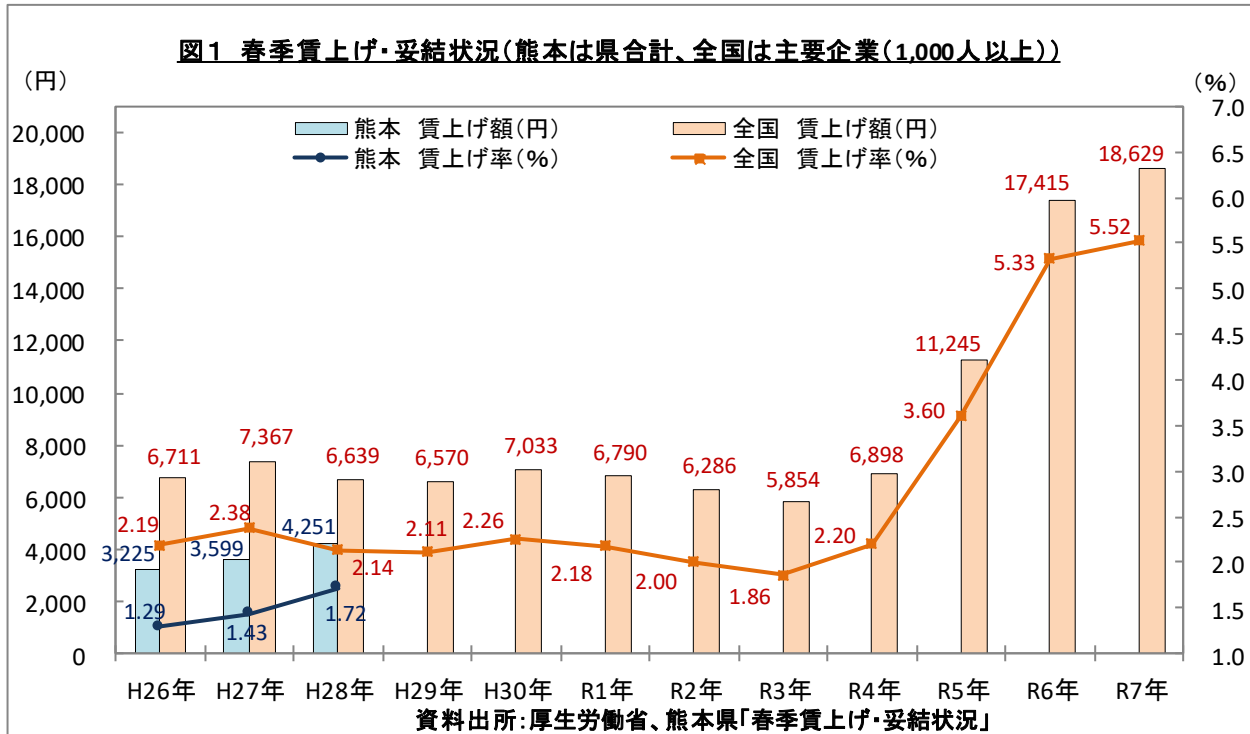
## 【 目 次 】

1	賃金の動向	
(1)	春季賃上げ要求・妥結状況	1
(2)	産業別賃金	2
(3)	規模別賃金	3
(4)	年齢別賃金	4
(5)	新規学卒者の所定内給与額	7
(6)	短時間労働者の賃金	8
(7)	年間賞与その他特別給与額	9
(8)	役職者の賃金(全国)	11
(9)	標準労働者の賃金(全国)	14
(10)	最低賃金	15
2	労働時間制度(全国)	19
3	生計費の動向	
(1)	消費者物価指数	22
(2)	国内企業物価指数	22
(3)	標準生計費	23
(4)	勤労者世帯の家計の収支	24
4	労働市場の動向	
(1)	有効求人倍率	25
(2)	常用雇用指数と完全失業率	25
5	47都道府県の賃金の推移	
(1)	きまって支給する現金給与額	26
(2)	所定内給与額	30
(3)	年間賞与その他特別給与額	42
(4)	短時間労働者の時間給	44
6	主な用語の定義	45
7	主な資料についての説明	47

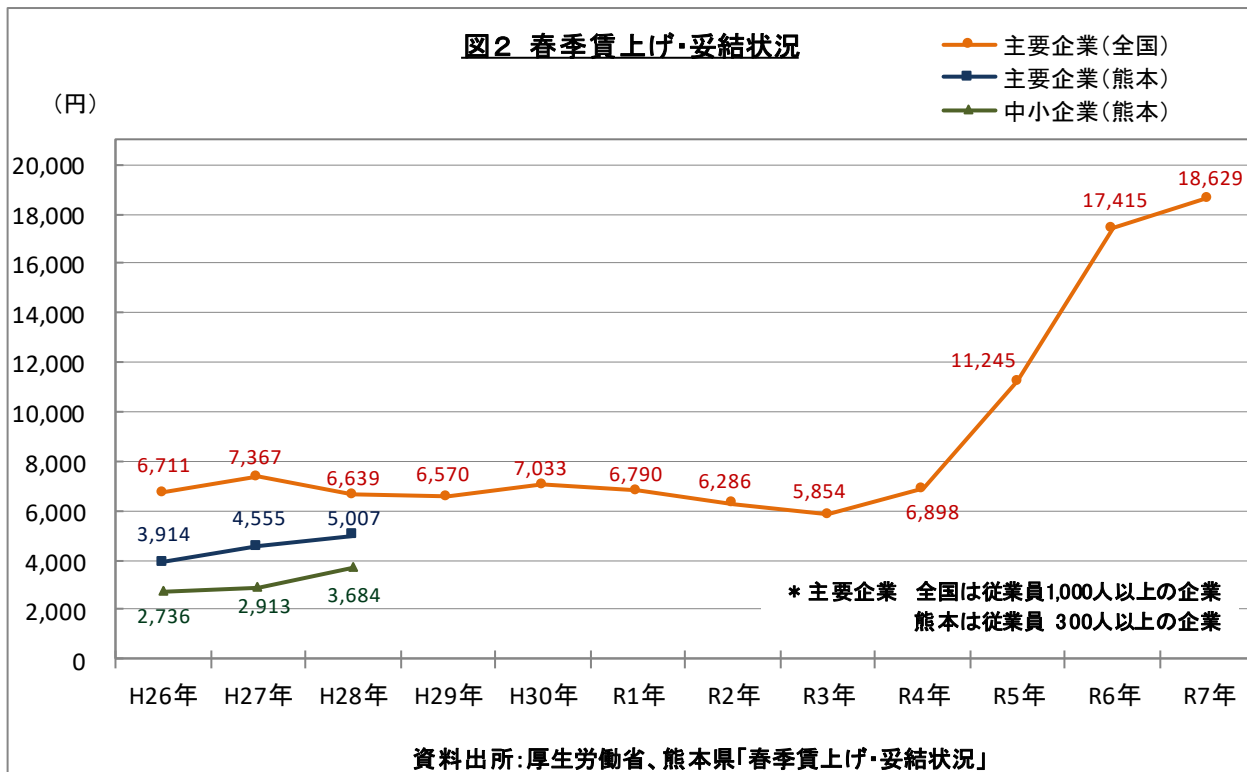
# 1 賃金の動向

## (1) 春季賃上げ要求・妥結状況

令和7年の春季賃上げ要求・妥結状況をみると、全国の主要企業の賃上げ額は18,629円(賃上げ率5.52%)で、前年を上回った。(図1、2)



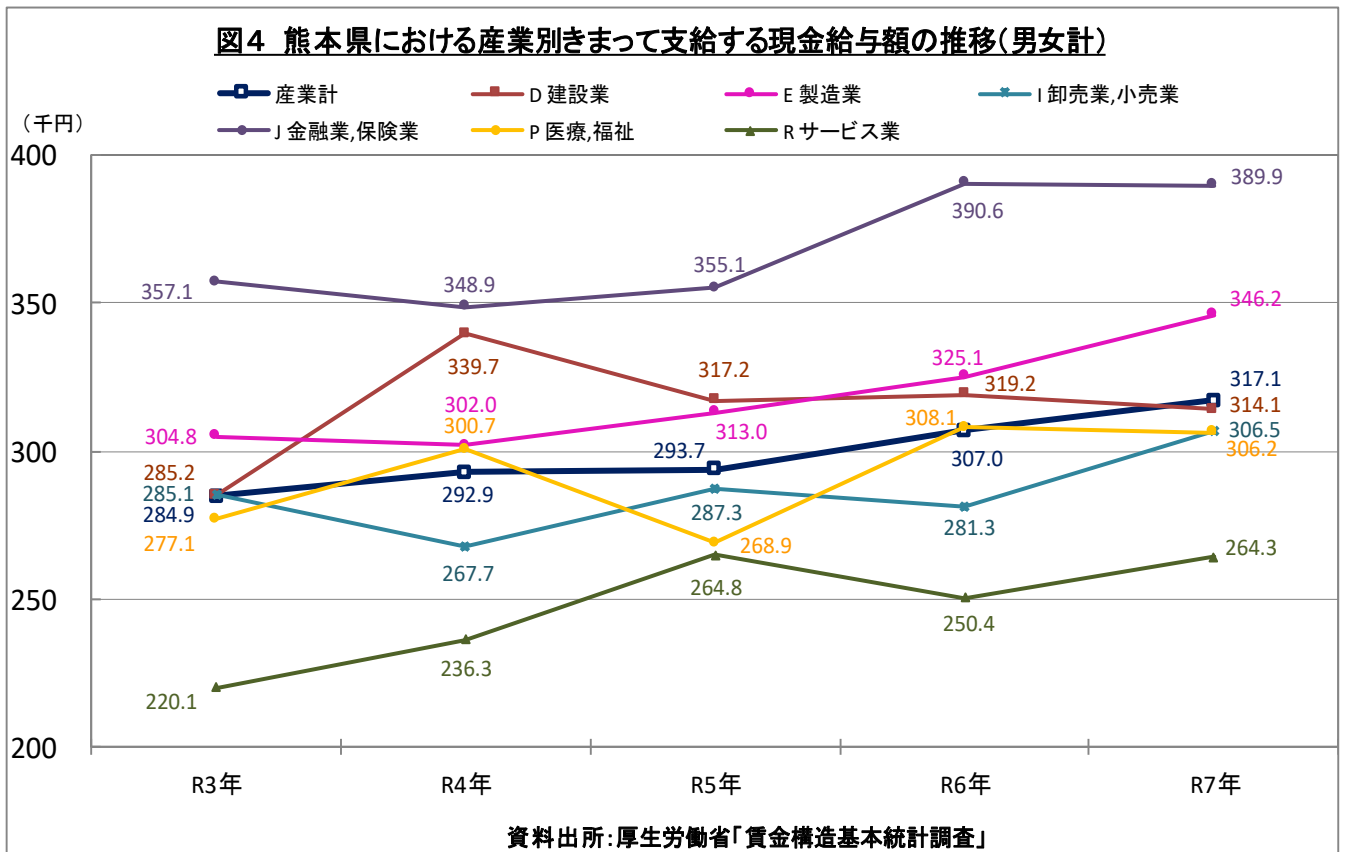
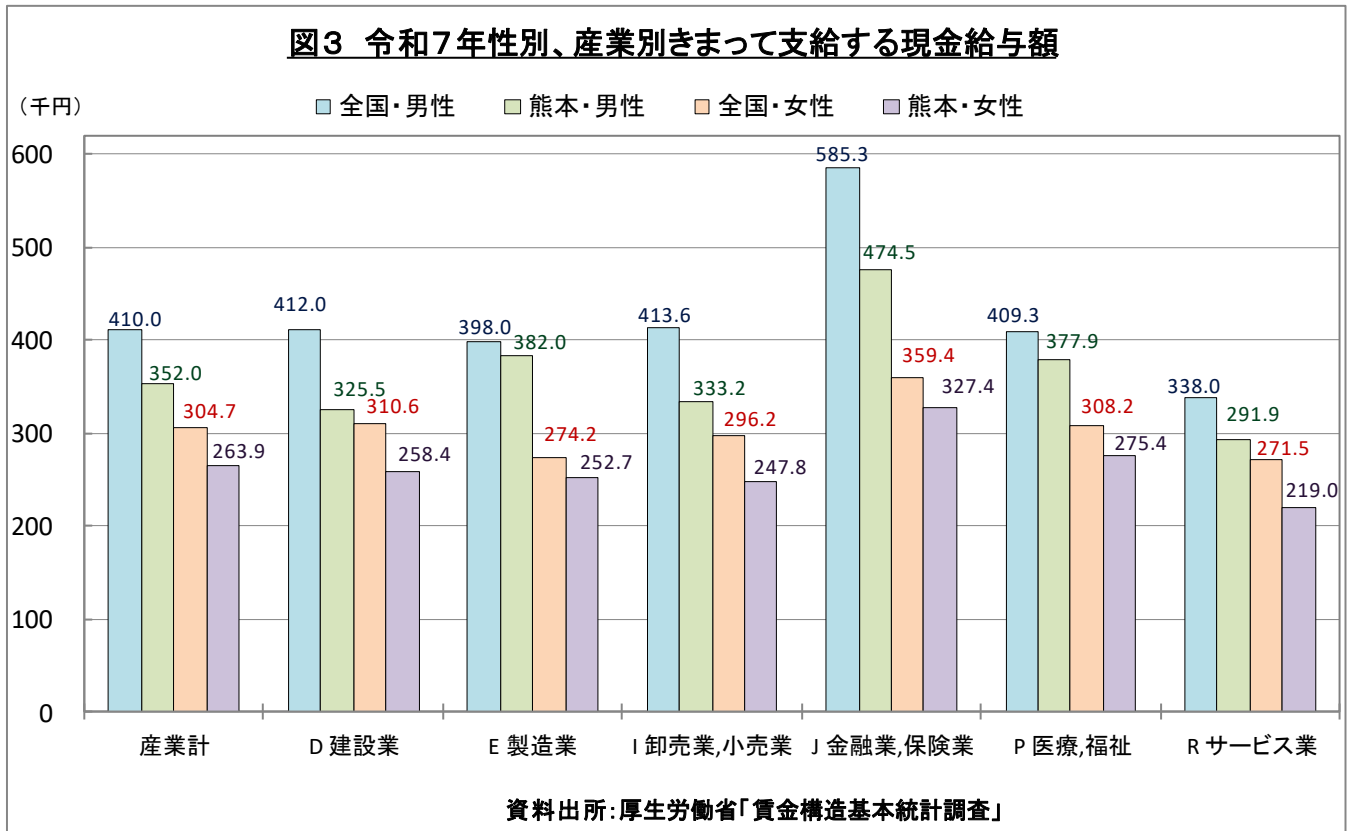
※ 平成 29 年以降は、熊本県では集計が行われなかったため、データなし。



※ 平成 29 年以降は、熊本県では集計が行われなかったため、データなし。

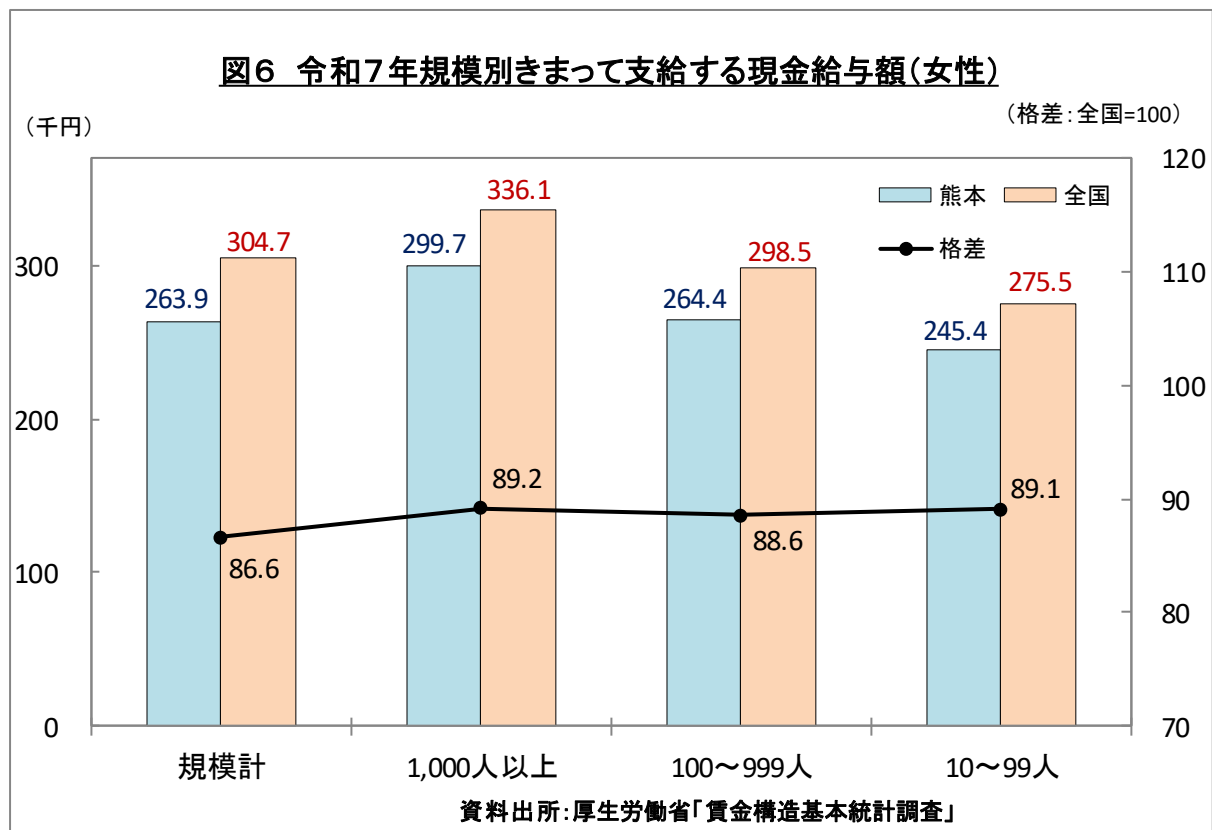
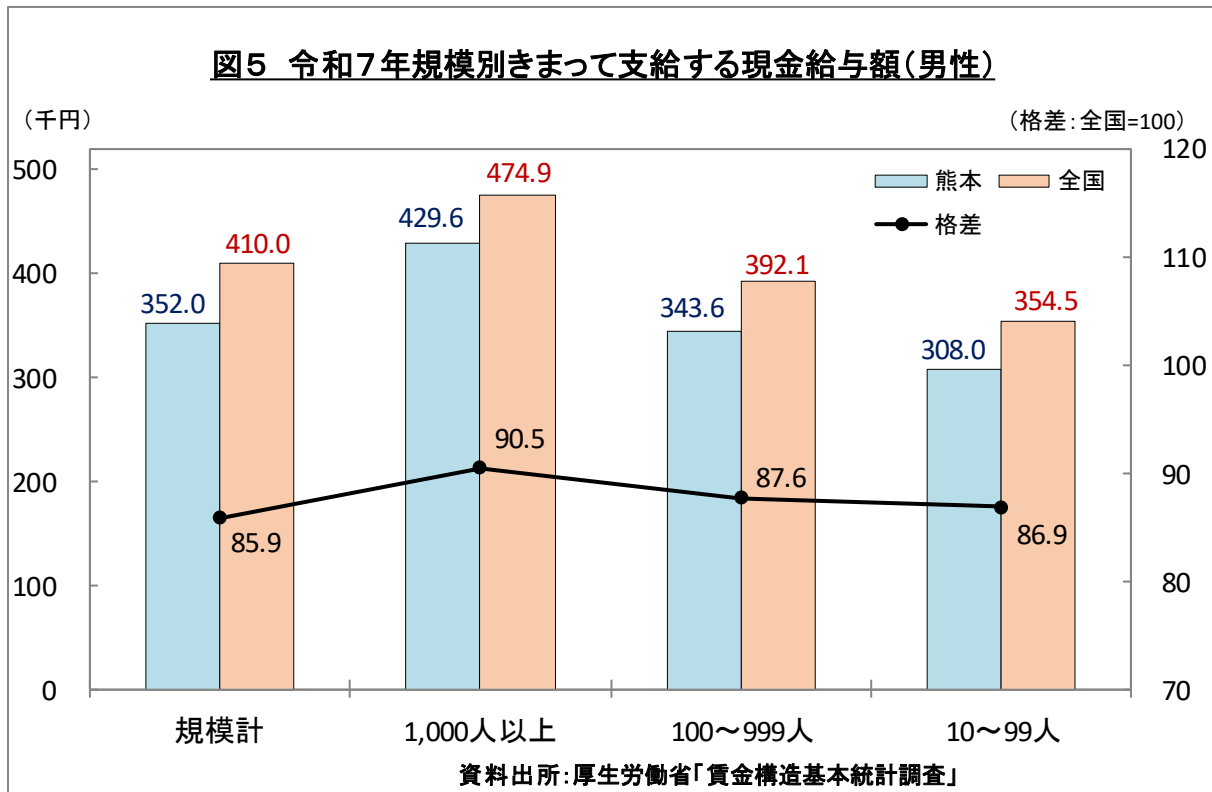
## (2) 産業別賃金

熊本県における令和7年の一般労働者の産業別きまって支給する現金給与額を、厚生労働省「賃金構造基本統計調査(企業規模10人以上、短時間労働者を除く。)」でみると、男女計の平均で「産業計」は前年を上回っており、産業別では「製造業」、「卸売業、小売業」、「サービス業」で前年を上回っている。(図3、4)



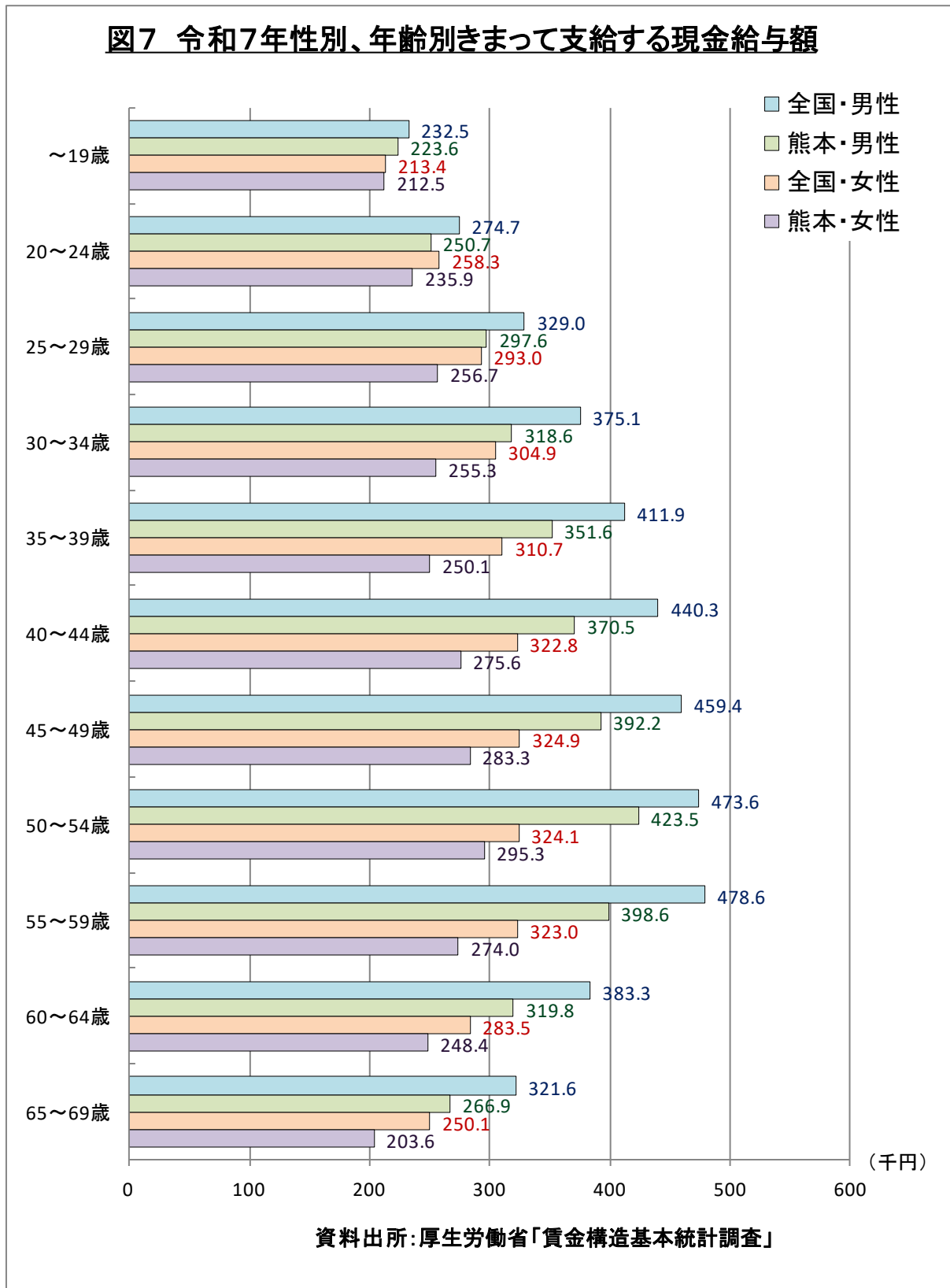
### (3) 規模別賃金

熊本県における令和7年の一般労働者の規模別きまって支給する現金給与額を厚生労働省「賃金構造基本統計調査(企業規模 10人以上、短時間労働者を除く。)」でみると、男女ともにいずれの企業規模においても全国を下回っている。(図5、6)



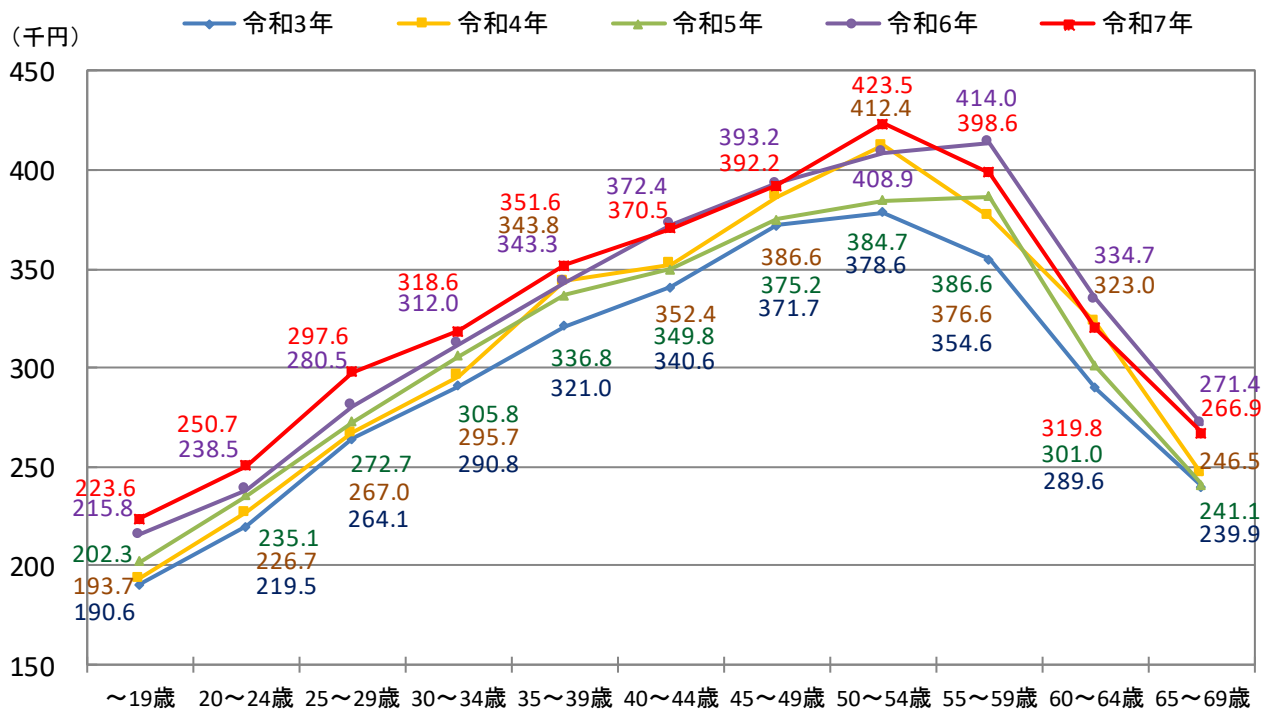
#### (4) 年齢別賃金

熊本県における令和7年の一般労働者の年齢階級別きまって支給する現金給与額を、厚生労働省「賃金構造基本統計調査(企業規模 10人以上、短時間労働者を除く。)」でみると、熊本においては、男性、女性ともに50～54歳で最も高額となっている。(図7)



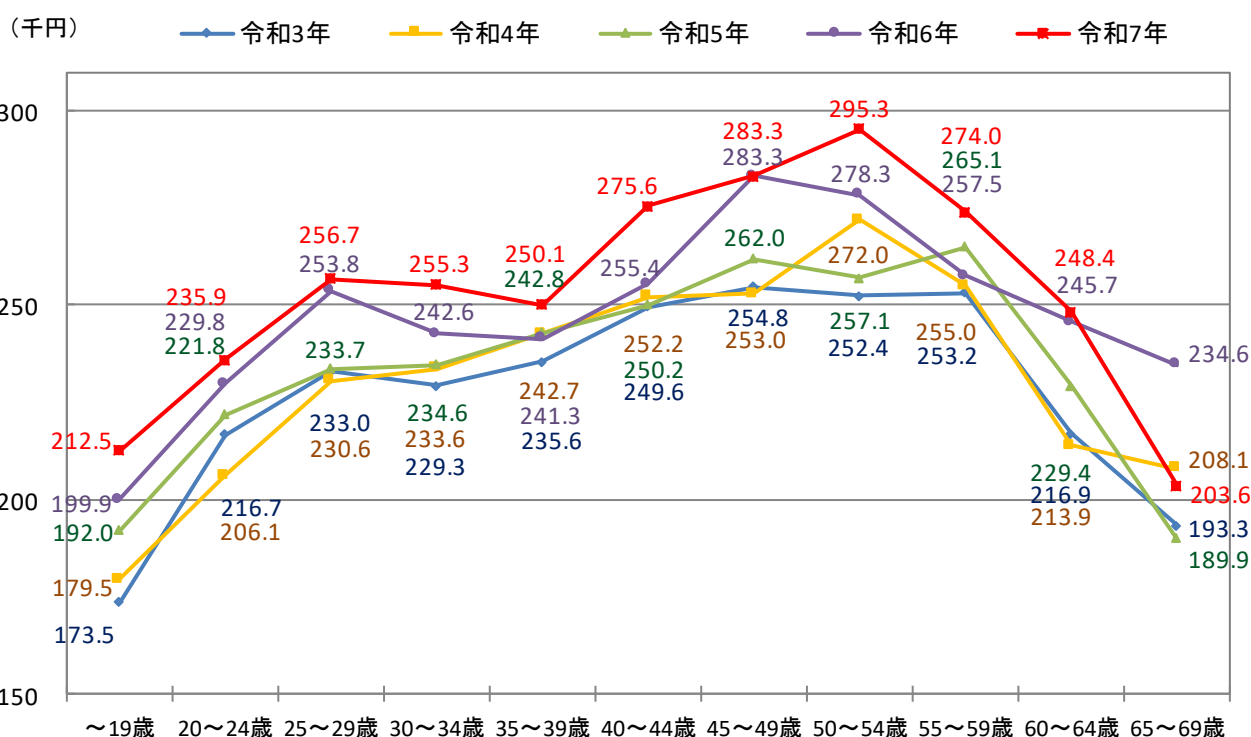
また、各年齢階級における賃金カーブをみると、統計年ごとに最も高い年齢層は異なるが、女性は男性に比べ、緩やかながらM字型カーブを描く傾向がある。(図8、9)

図8 熊本県における年齢別きまって支給する現金給与額の推移(男性)



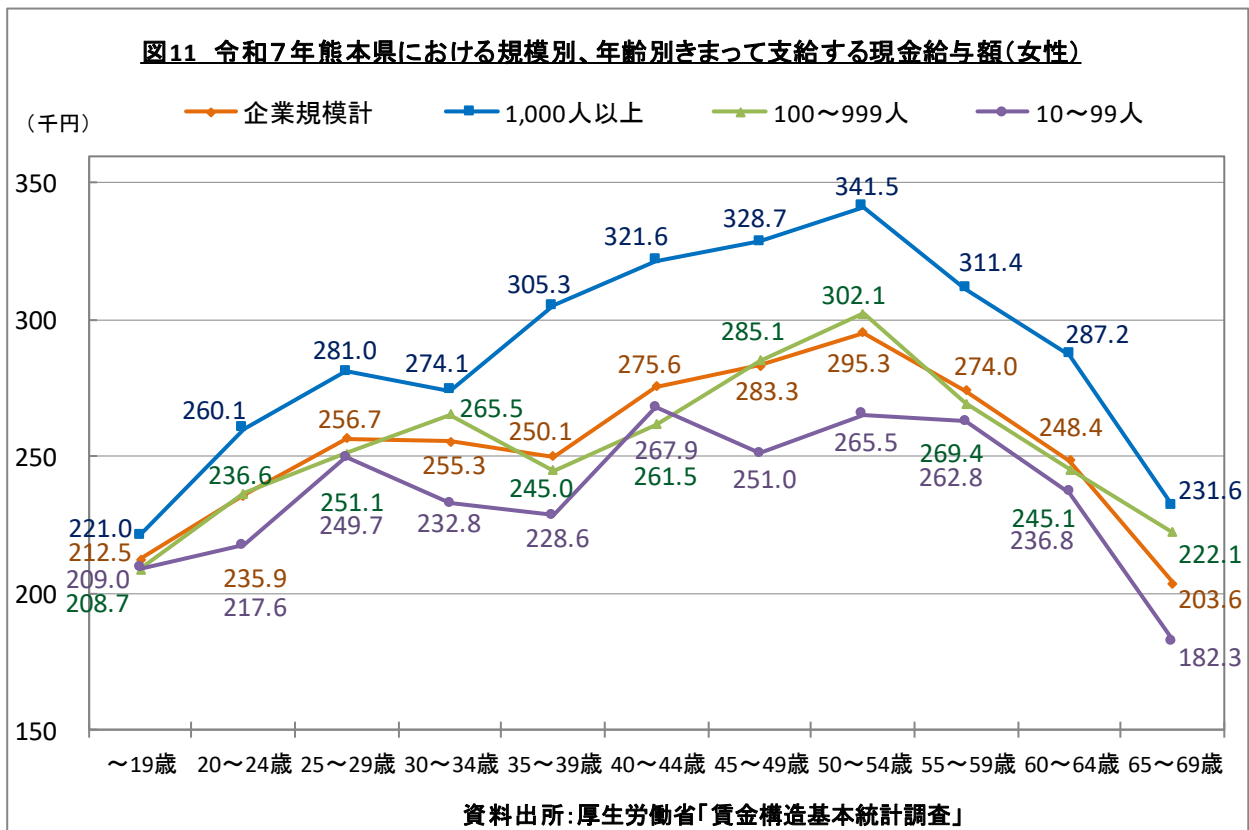
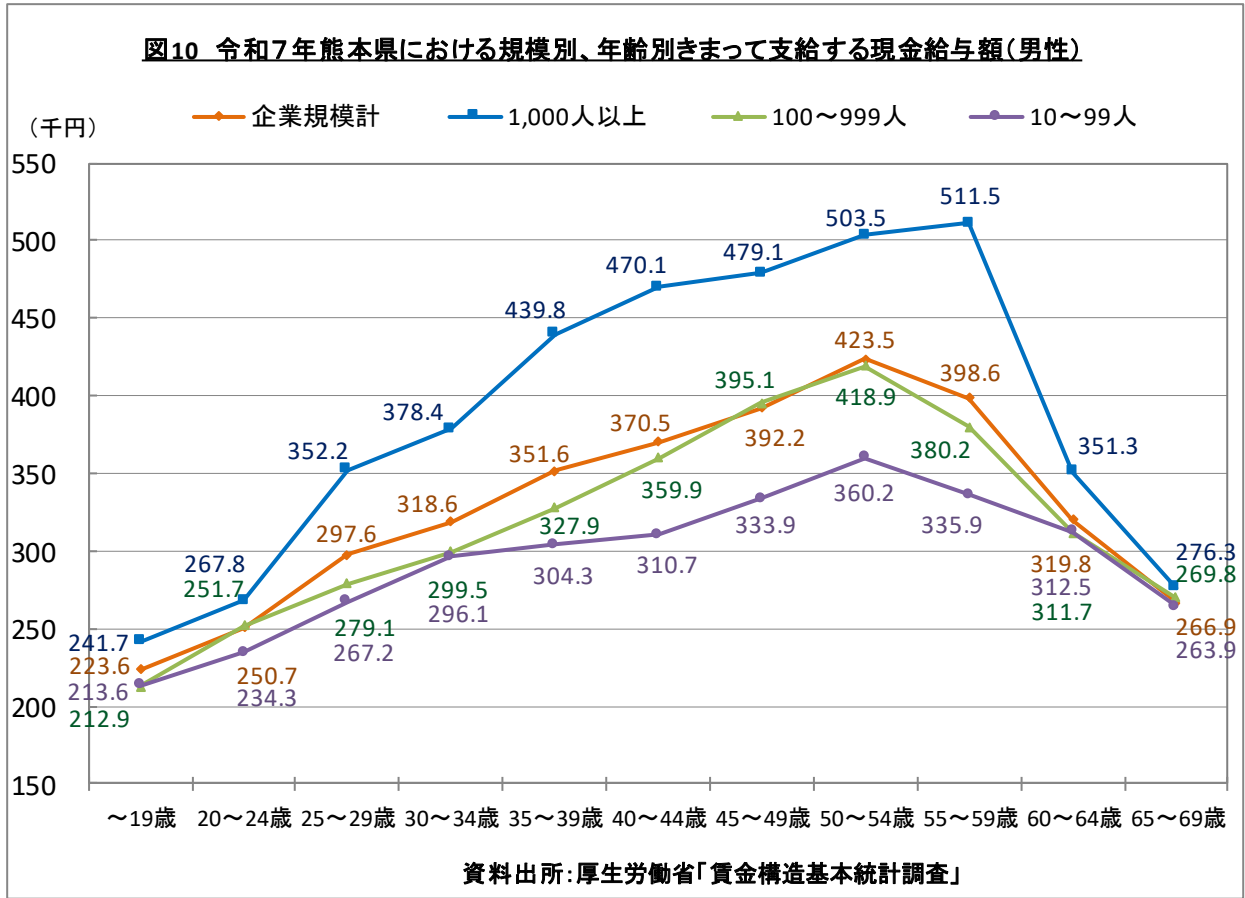
資料出所:厚生労働省「賃金構造基本統計調査」

図9 熊本県における年齢別きまって支給する現金給与額の推移(女性)



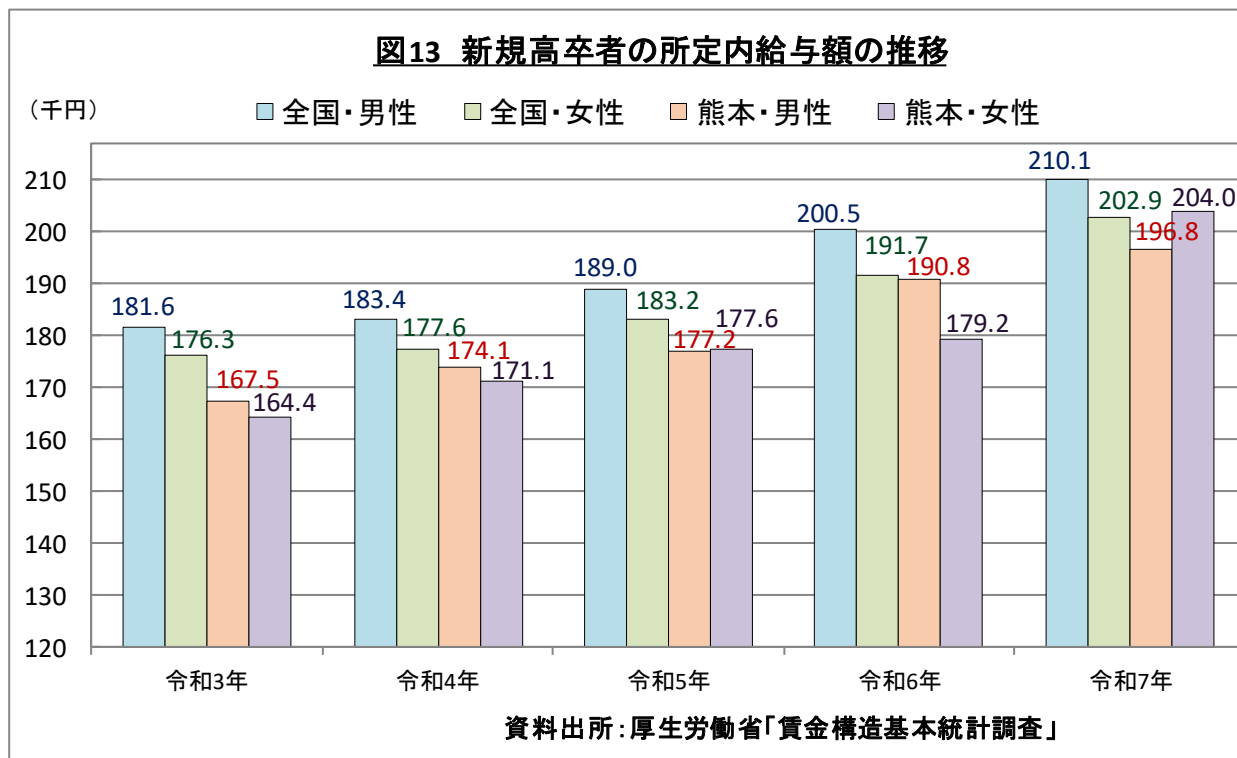
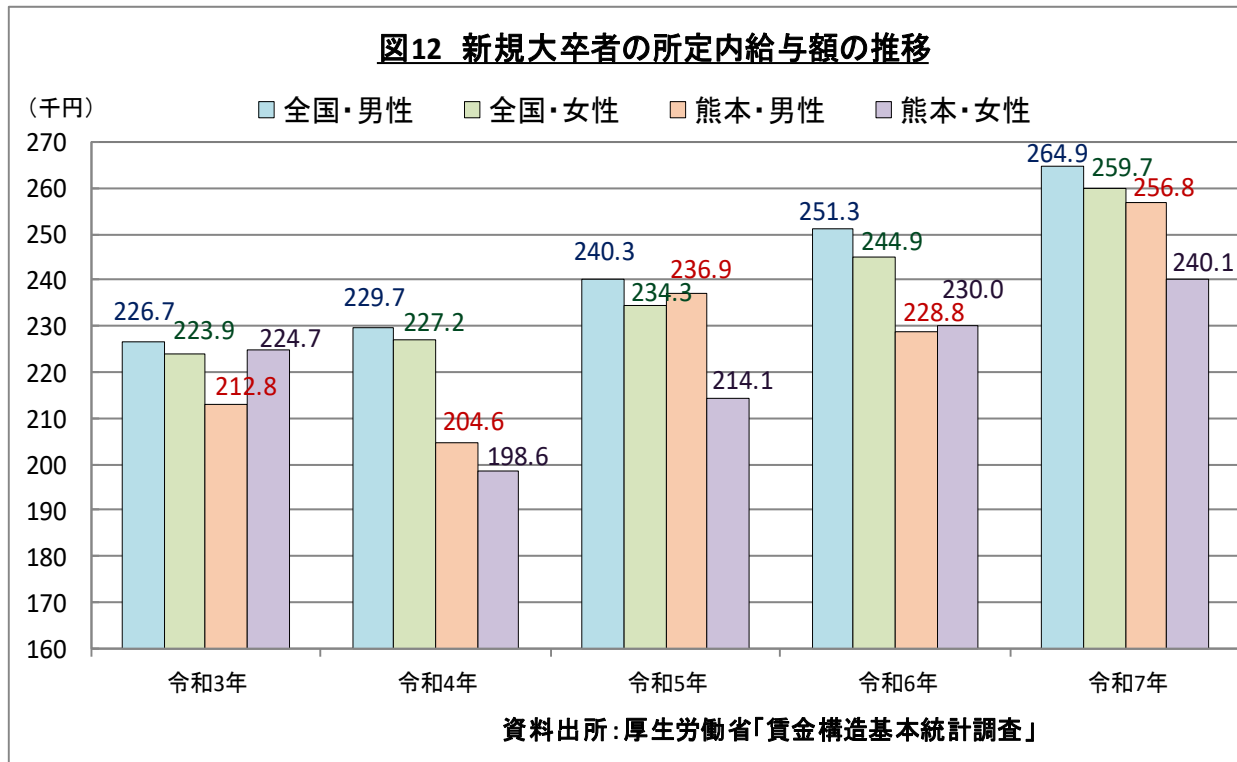
資料出所:厚生労働省「賃金構造基本統計調査」

さらに、年齢階級別賃金を企業規模別にみると、全体として企業規模の大きい区分ほど金額が高い傾向にある。(図 10、11)



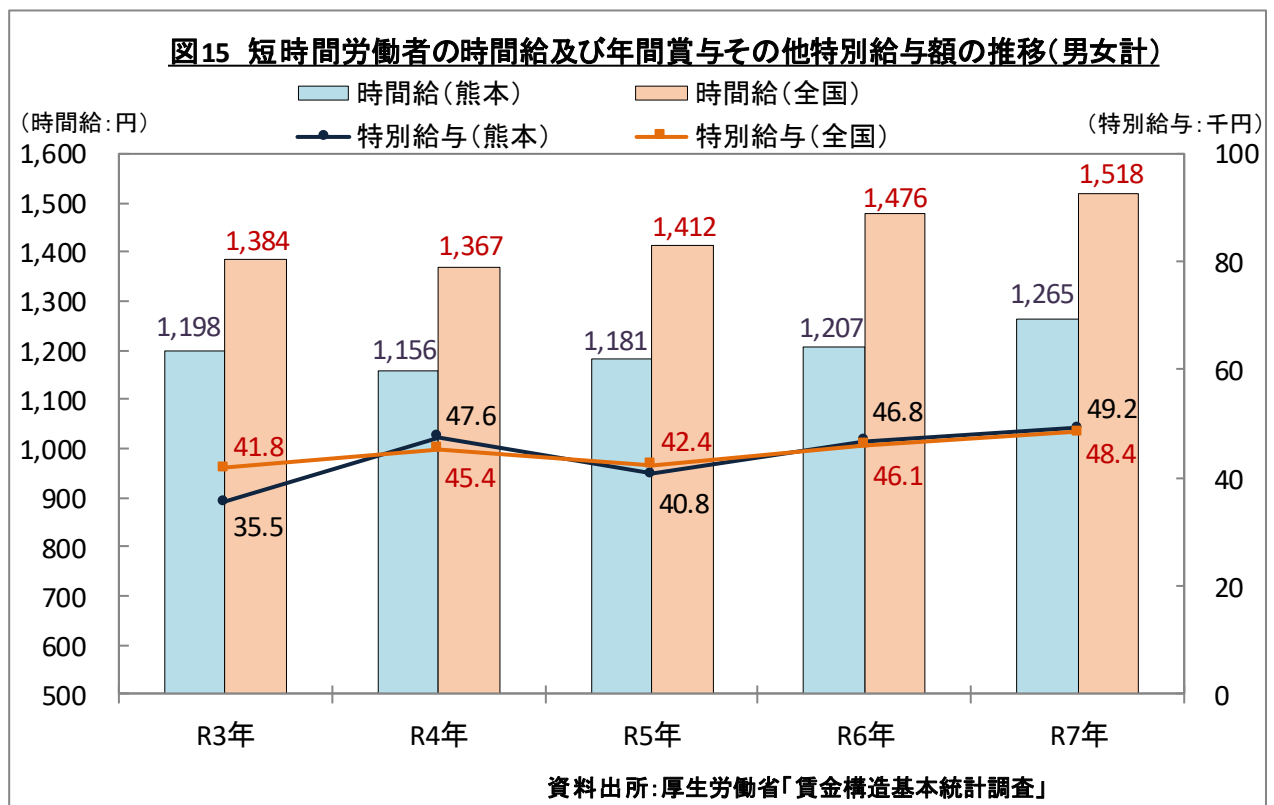
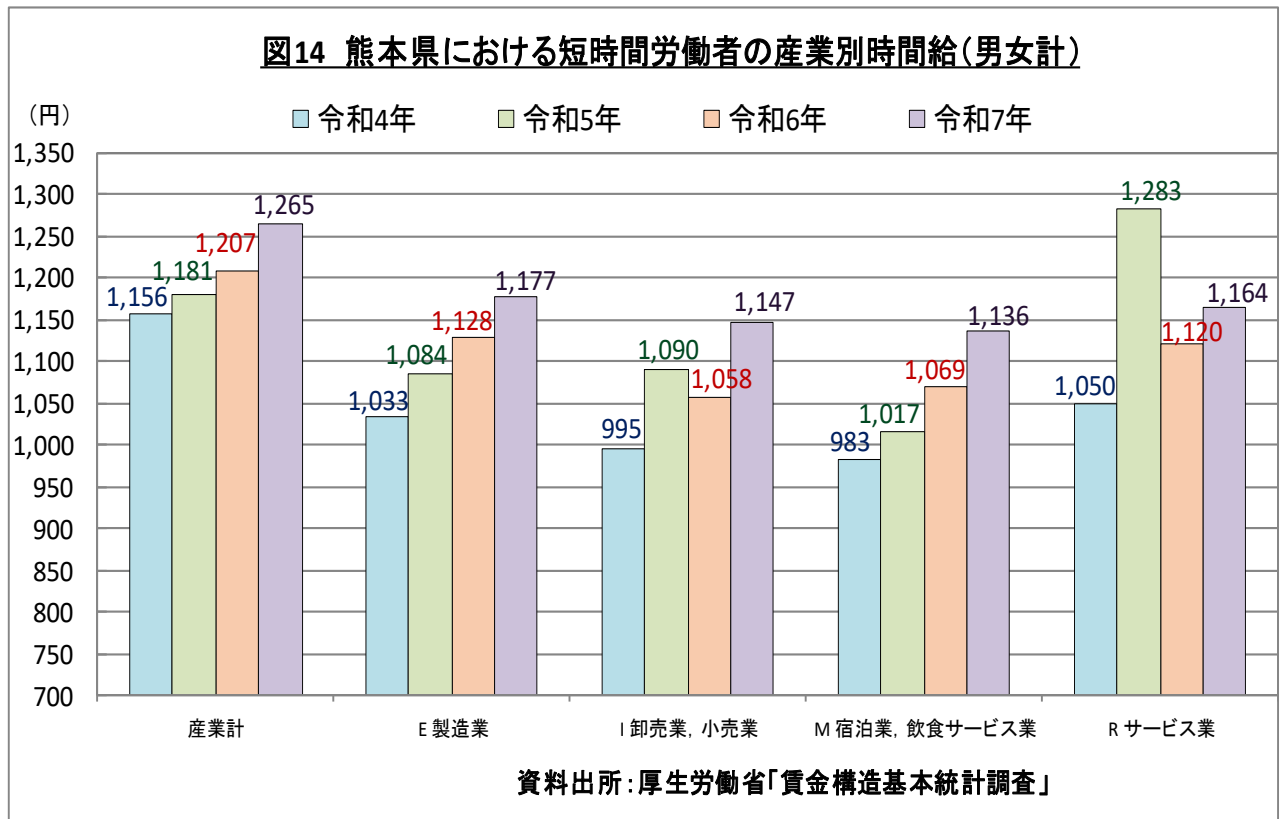
## (5) 新規学卒者の所定内給与額

熊本県における令和7年の新規学卒者の所定内給与額を、厚生労働省「賃金構造基本統計調査(企業規模10人以上)」でみると、大卒男性は256,800円、大卒女性は240,100円、高卒男性は196,800円、高卒女性は204,000円となっている。(図12、13)



## (6) 短時間労働者の賃金

令和7年の短時間労働者の時間給及び年間賞与その他特別給与額を、厚生労働省「賃金構造基本統計調査(企業規模 10人以上)」でみると、全国、熊本とも産業計で前年を上回っている。(図14、15)



## (7) 年間賞与その他特別給与額

令和7年の一般労働者の年間賞与その他特別給与額を、厚生労働省「賃金構造基本統計調査(企業規模 10人以上、短時間労働者を除く。)」でみると、熊本は産業計では男性は前年より増加し、女性は前年より減少している。産業別では男性、女性ともに「製造業」、「卸売業、小売業」、「金融業、保険業」、「サービス業」で前年より増加している。(図16、17、18、19)

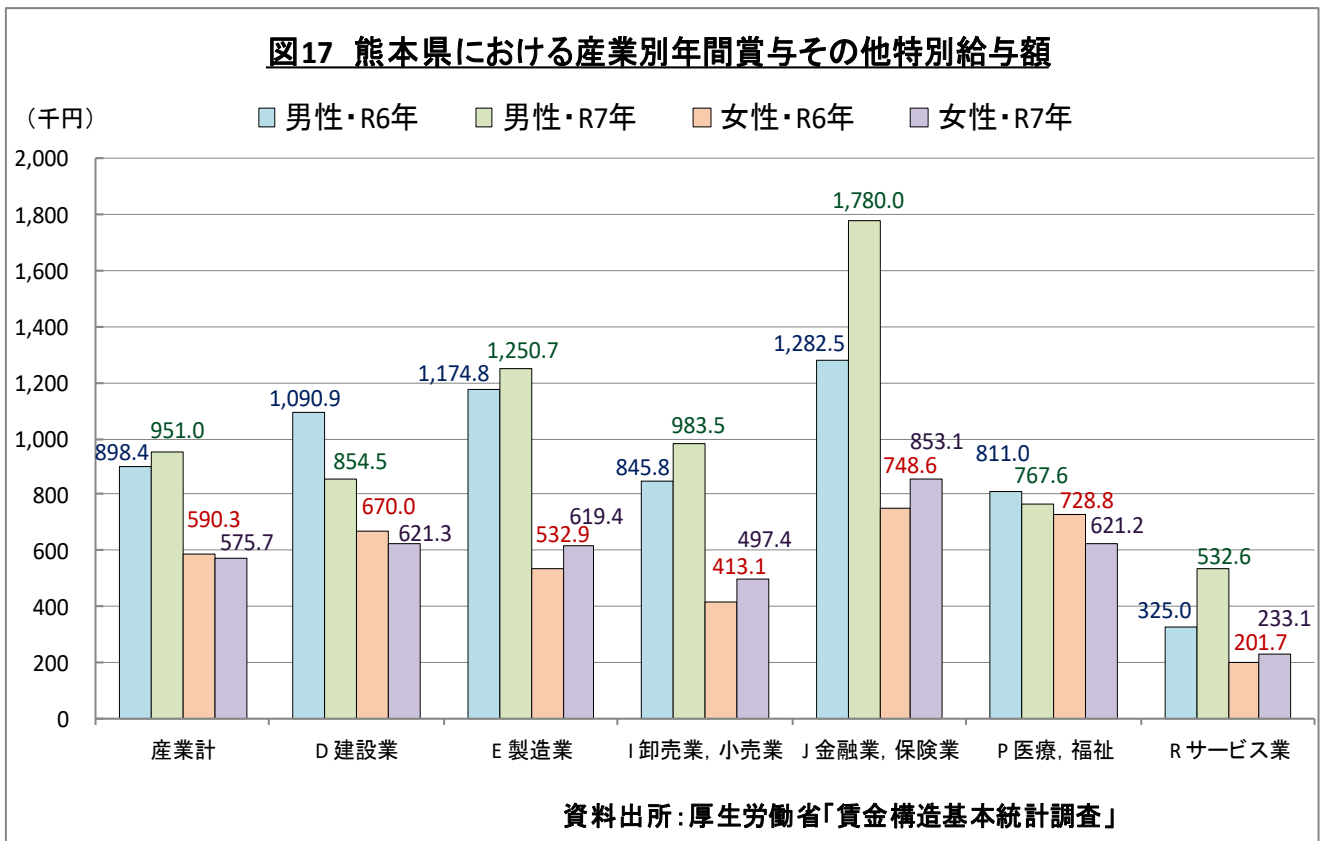
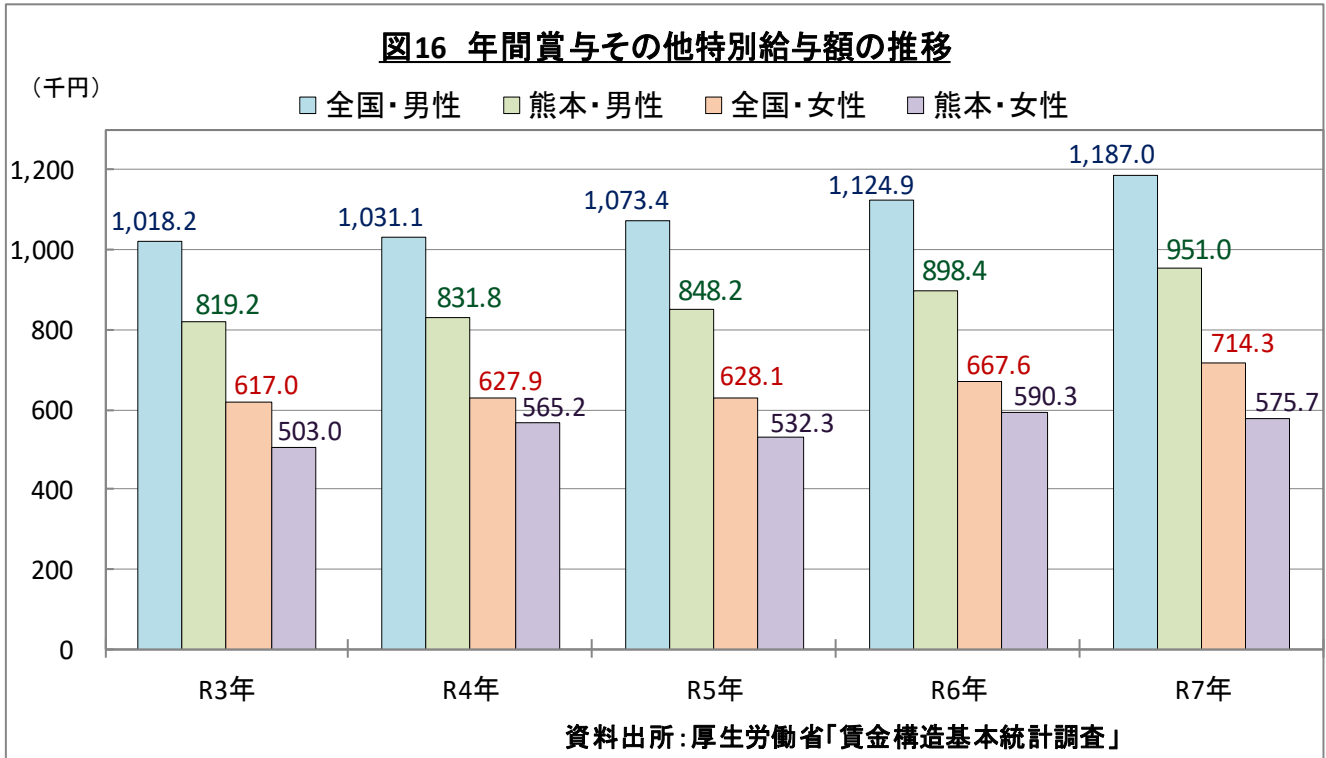


図18 熊本県における規模別年間賞与その他特別給与額

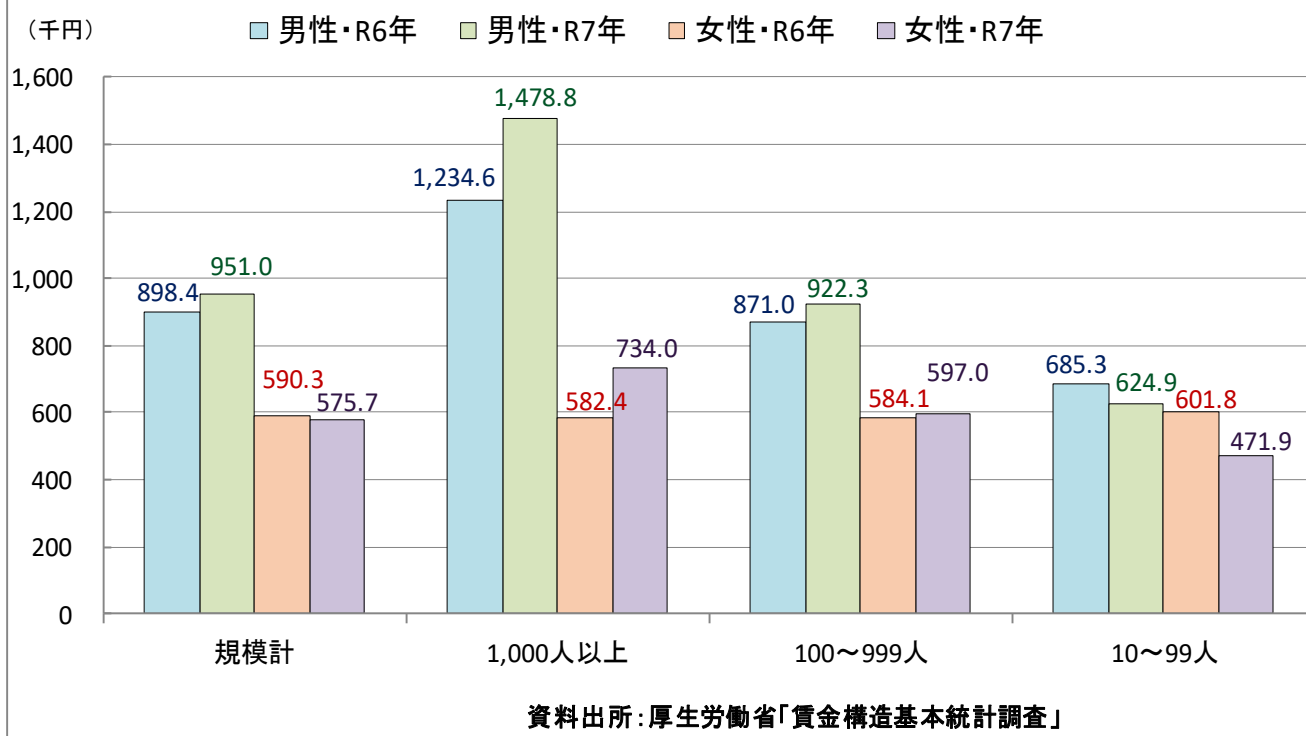
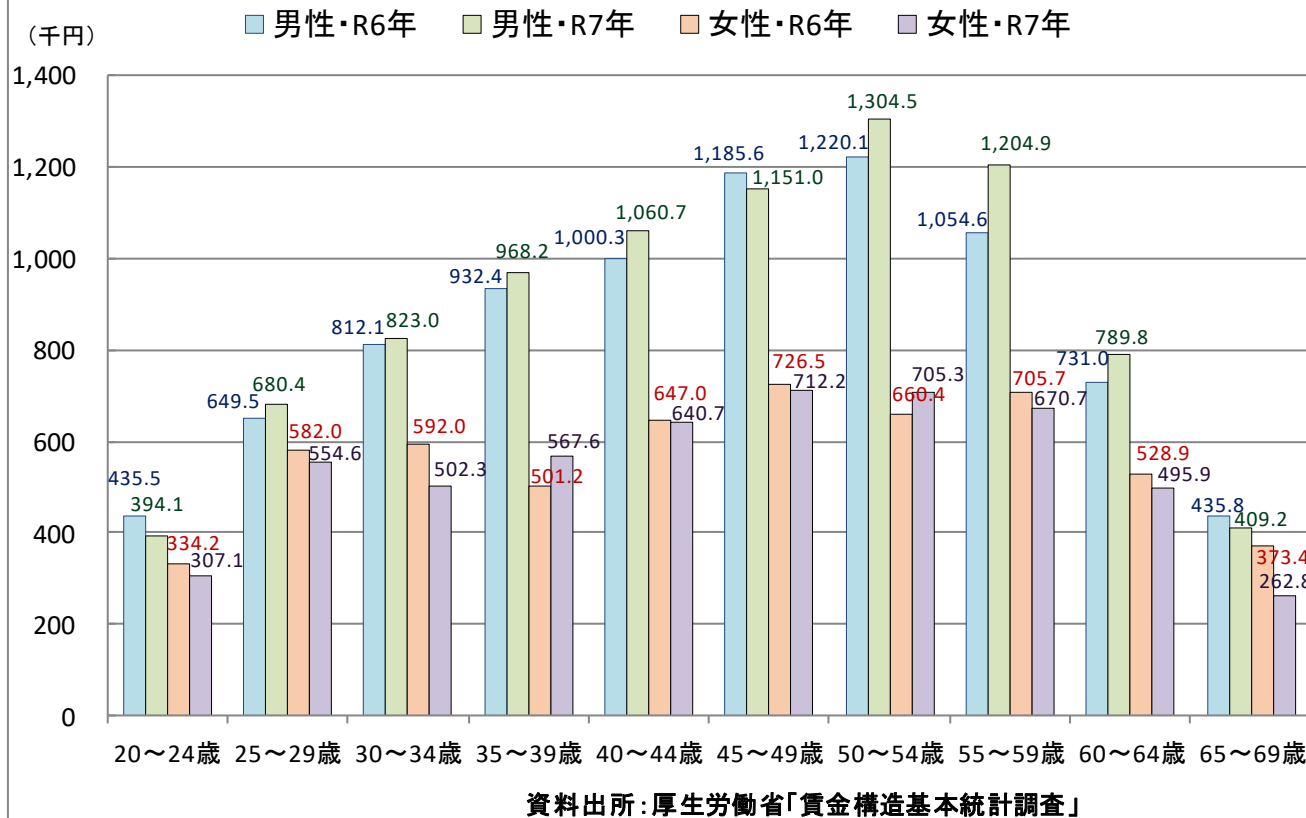


図19 熊本県における年齢別年間賞与その他特別給与額



## (8) 役職者の賃金(全国)

令和7年の全国の役職者(部長、課長、係長)のきまって支給する現金給与額を、厚生労働省「賃金構造基本統計調査(企業規模10人以上、短時間労働者を除く。)」で、学歴別、企業規模別、年齢階級別、産業別にみたものが次のグラフである。

(図20、21、22、23、24)

### 〔役職(職階)の解説〕

- **部長** 本社(店)、支社(店)、工場などの事業所における総務、人事、営業、製造、技術、検査等の各部(局)長で、その組織が2課以上からなり、又はその構成員が20人以上のもの、の長及びこれらと同程度の責任と重要度をもつ職務に従事する者をいう。

部(局)長を兼ねない取締役、部(局)長代理、同補佐、部(局)次長を除く。

- **課長** 本社(店)、支社(店)、工場、出張所などの事業所における総務、人事、営業、製造、技術、検査等の各課長で、その組織が2係以上からなり、又はその構成員が10人以上のもの、の長及びこれらと同程度の責任と重要度をもつ職務に従事する者をいう。

課長代理、同補佐、課次長を除く。

- **係長** 本社(店)、支社(店)、工場、出張所などの事業所における総務、人事、営業、製造、技術、検査等の各係長で、構成員の人数にかかわらず通常「係長」と呼ばれている者及びこれらと同程度の責任と重要度をもつ職務に従事する者をいう。

鉱業、建設業、製造業において「係長」と呼ばれている者であっても、その職務の内容及び責任の程度から「職長(生産労働者の長)」に該当するものとみられる者を除く。

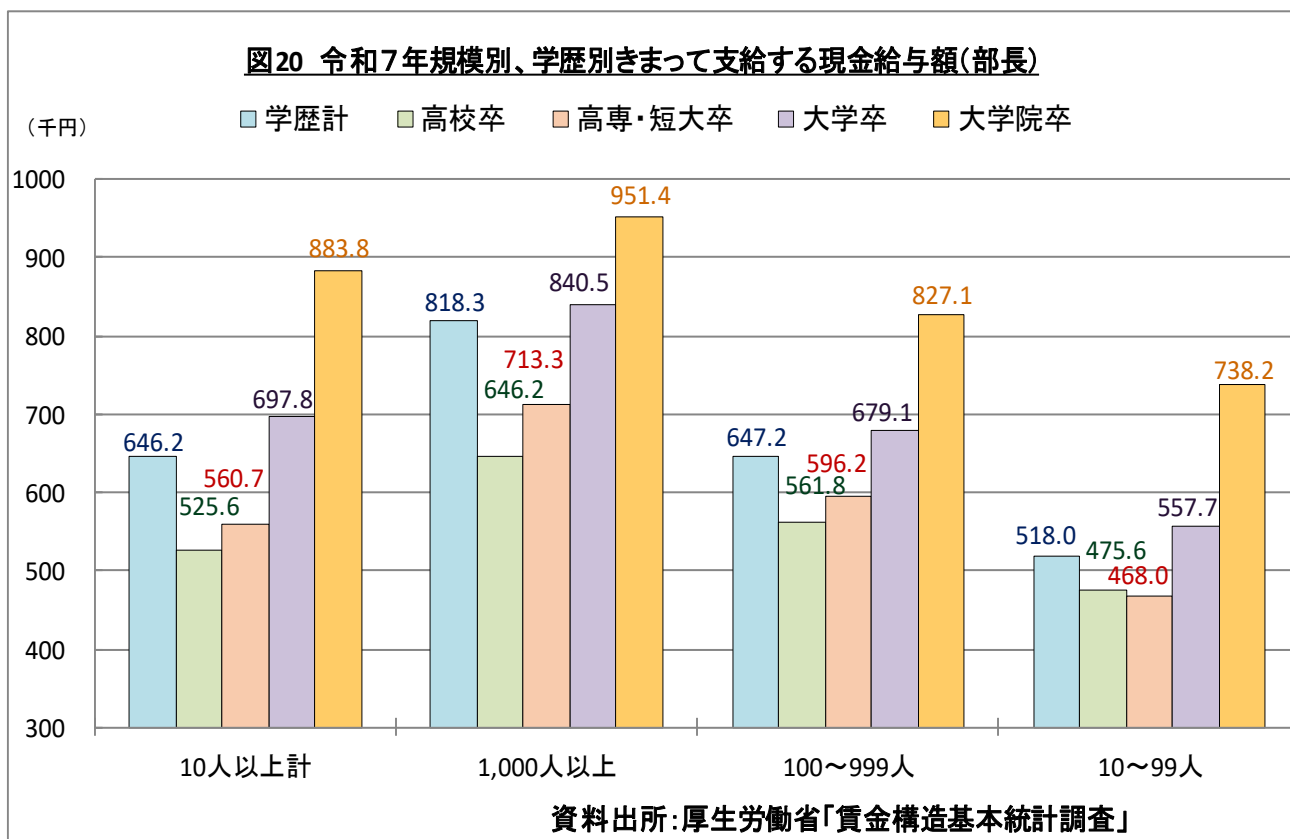


図21 令和7年規模別、学歴別きまって支給する現金給与額(課長)

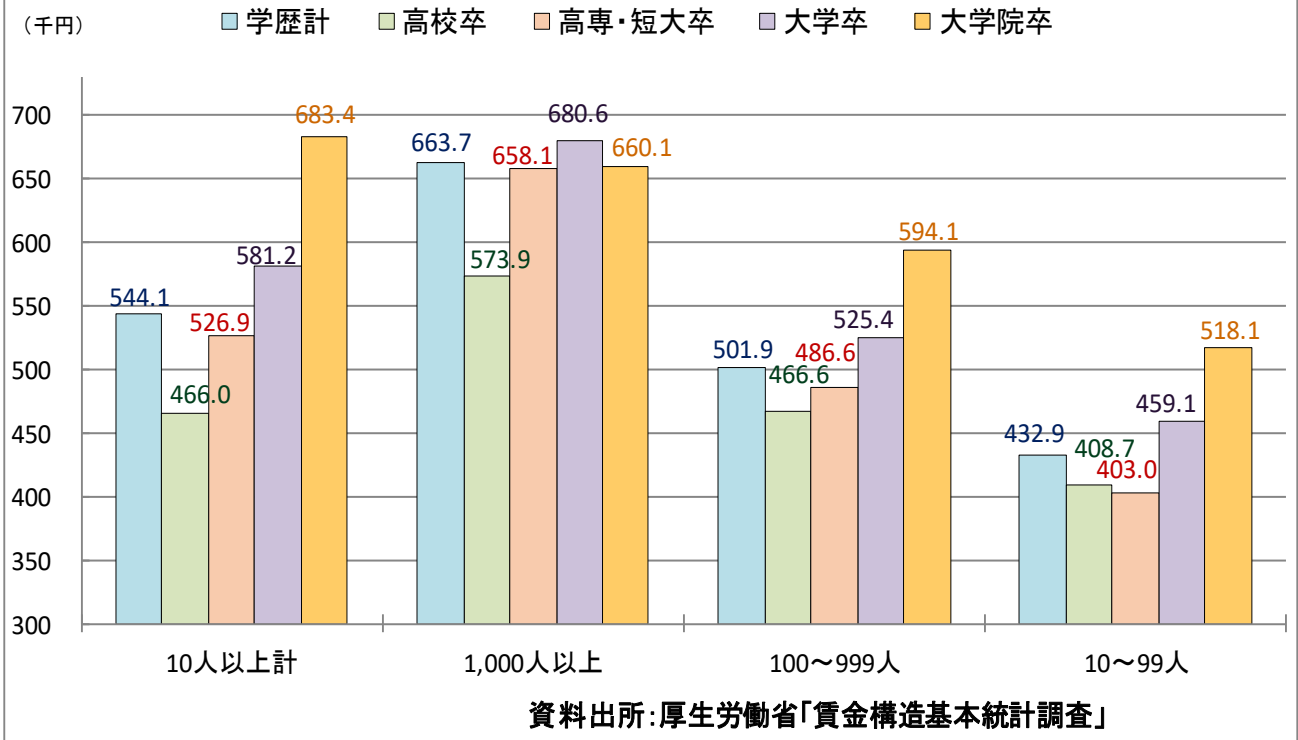


図22 令和7年規模別、学歴別きまって支給する現金給与額(係長)

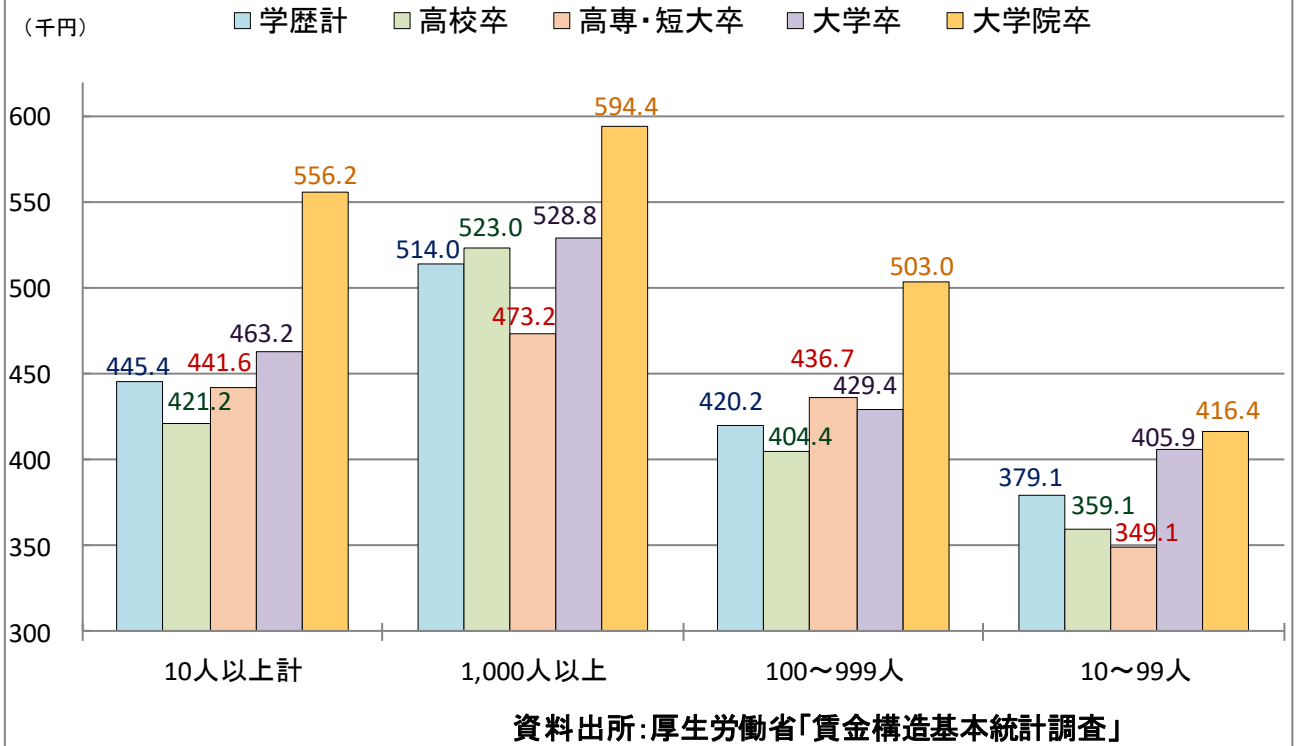


図23 令和7年職階、年齢別きまって支給する現金給与額

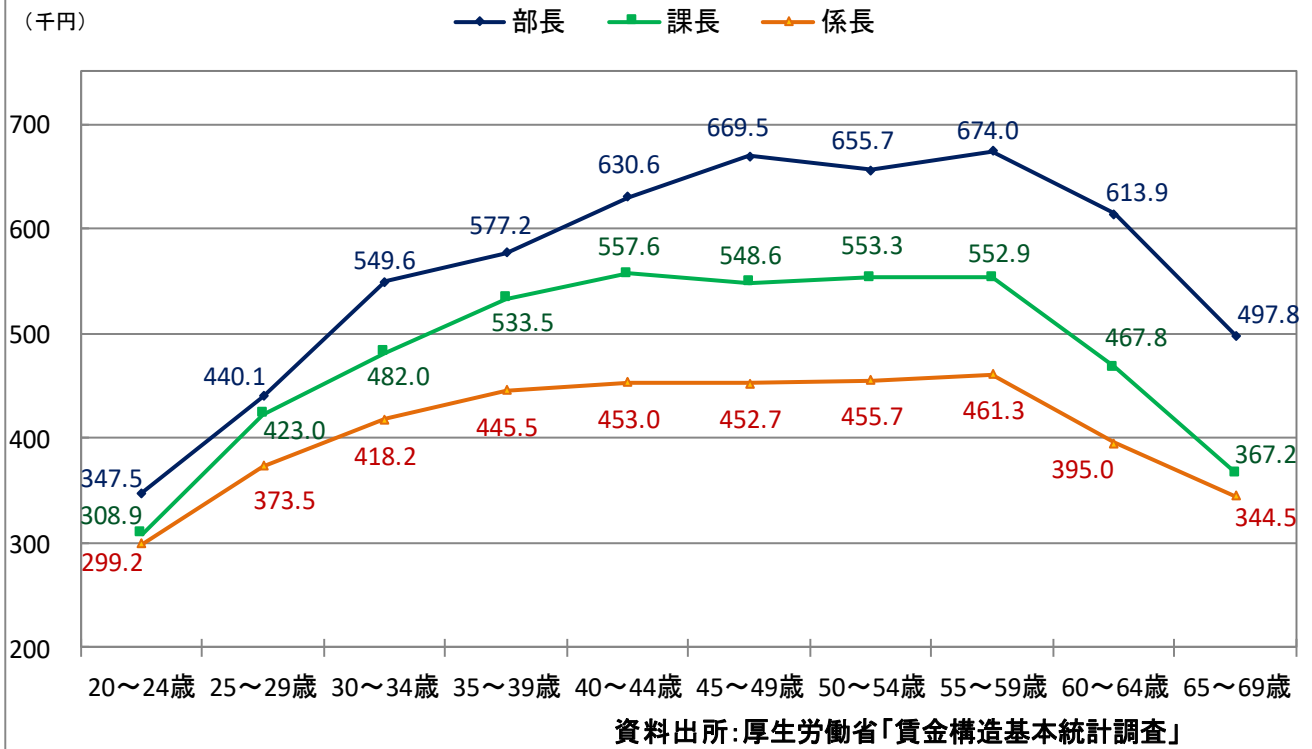
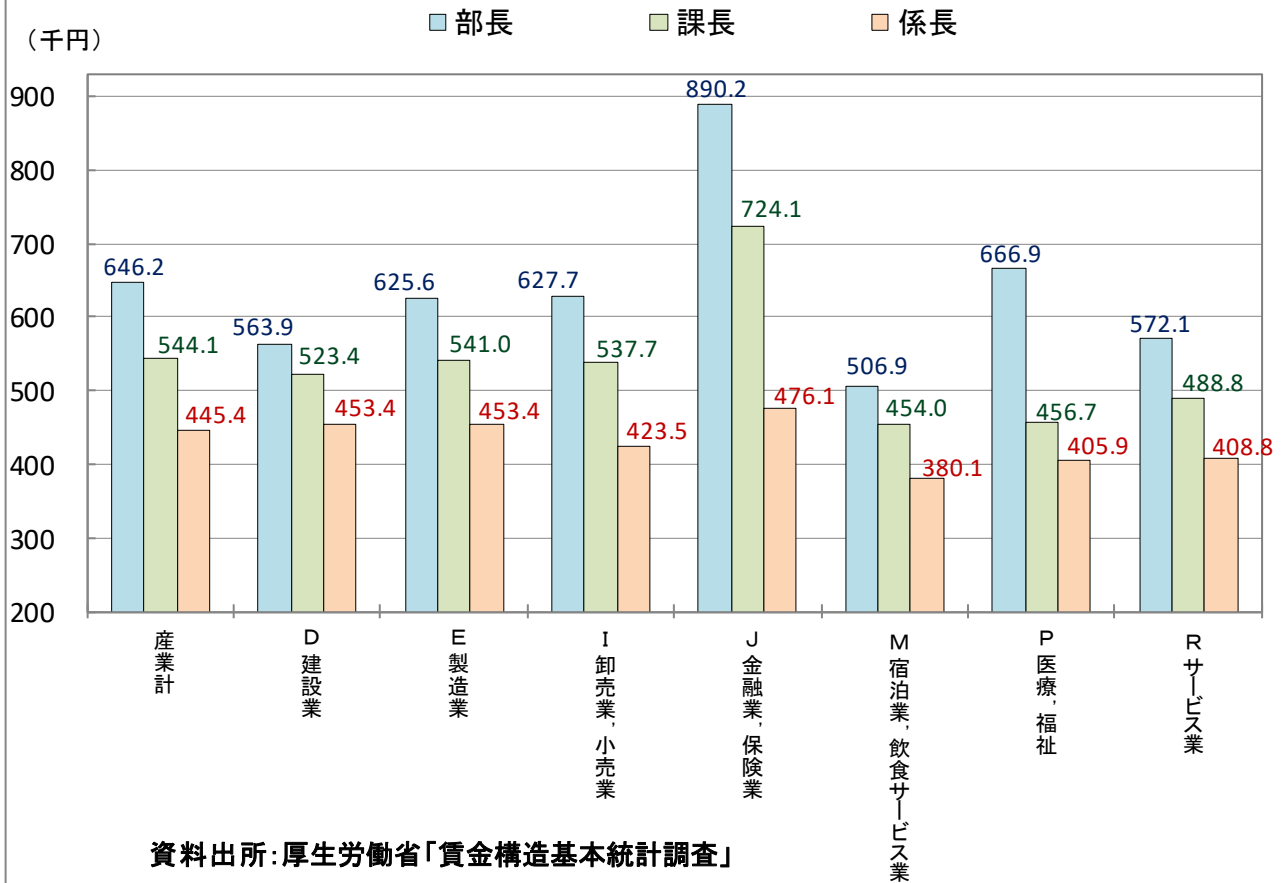
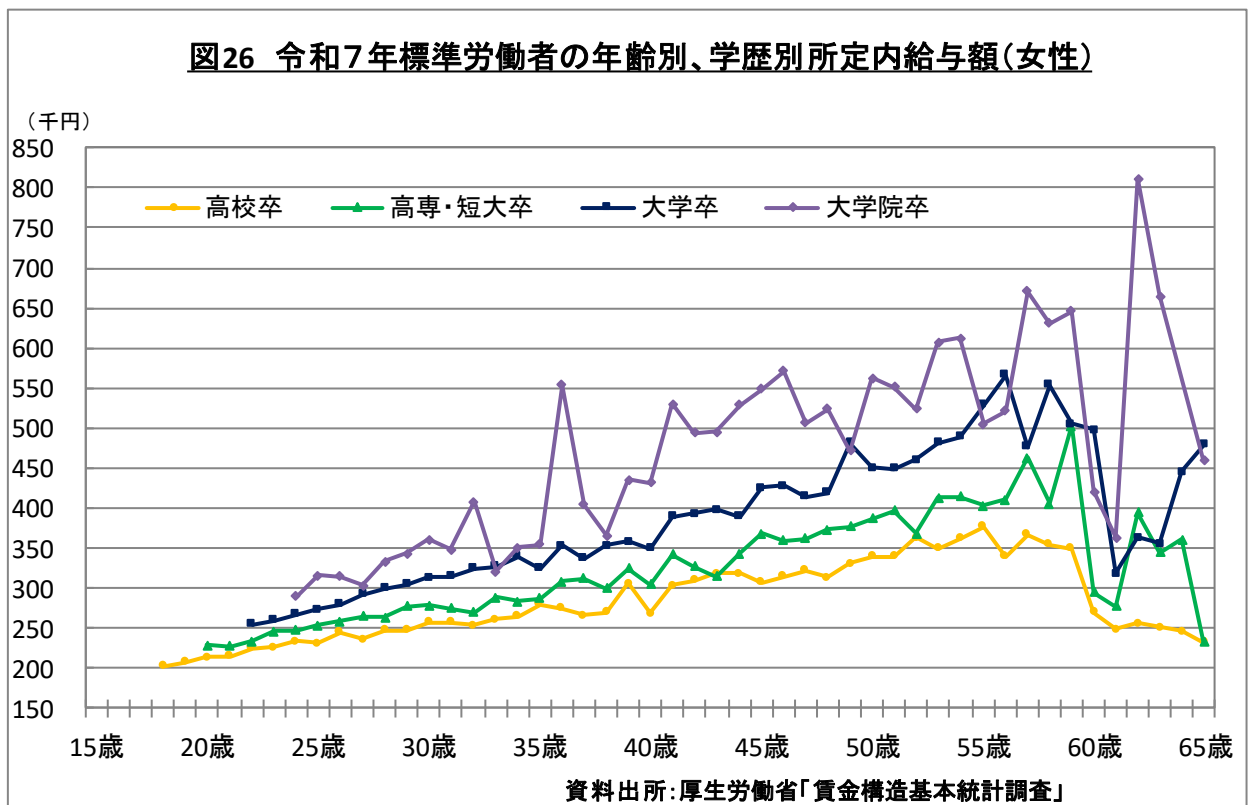
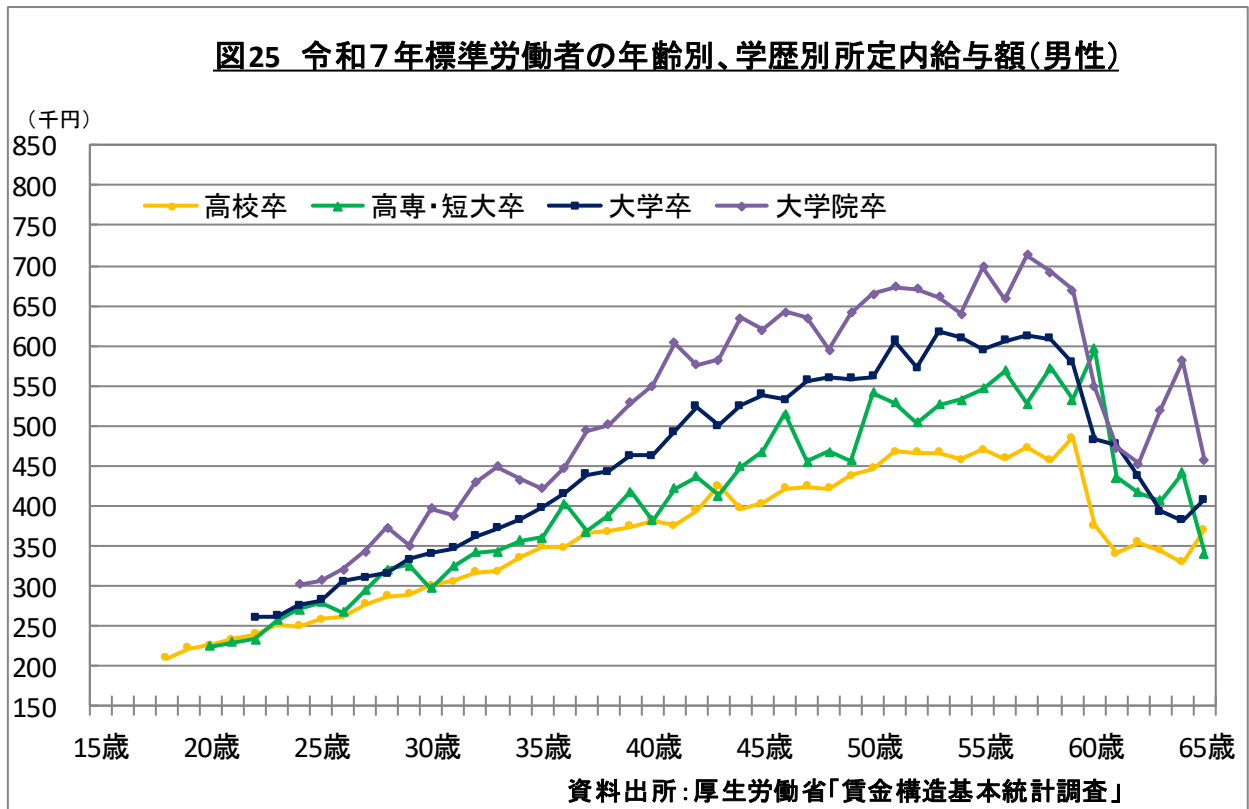


図24 令和7年産業別、職階別きまって支給する現金給与額



### (9) 標準労働者の賃金(全国)

令和7年の全国の標準労働者の所定内給与額を、厚生労働省「賃金構造基本統計調査(企業規模10人以上、短時間労働者を除く。)」で、学歴別、年齢別にみると、男女ともに若年層では学歴による賃金格差はほぼみられないが、年齢が進むに従い格差が大きくなる。(図25、26)



## (10) 最低賃金

最低賃金制度とは、最低賃金法に基づき国が賃金の最低限度を定め、使用者は、その最低賃金額以上の賃金を労働者に支払わなければならないとする制度である。

熊本県の最低賃金は、熊本労働局長の諮問を受けた熊本地方最低賃金審議会（公・労・使各5名の委員による計15名で構成）において、各種統計資料をもとに、①労働者の生計費②類似労働者の賃金③通常の事業の支払能力を考慮して決定（改正）されている。

現在、熊本県において適用されている最低賃金には、県内全ての労働者に適用される地域別最低賃金と、特定の産業に従事する労働者に適用される特定（産業別）最低賃金の2つがあり、令和7年度改正金額は表1のとおりである。

表1 熊本県の最低賃金（令和7年度）

地域別最低賃金	最低賃金額(円)	効力発生日	
	時間額		
熊本県最低賃金	1,034	令和8年1月1日	
特定（産業別）最低賃金	電子部品・デバイス・電子回路、電気機械器具、情報通信機械器具製造業	1,063	令和8年1月1日
	自動車・同附属品製造業、船舶製造・修理業、船用機関製造業	1,074	令和8年1月1日
	百貨店、総合スーパー	855 改正なし ※	令和4年12月15日

特定（産業別）最低賃金には、①18歳未満又は65歳以上の者②雇入れ後6月未満の者であって、技能習得中のもの③清掃又は片付けの業務に主として従事する者の適用除外がある。また、電子部品・デバイス・電子回路、電気機械器具、情報通信機械器具製造業では上記の他に「手作業により又は手工具若しくは小型動力機を用いて行う巻線、組線、かしめ、洗浄、取付け、はんだ付け、バリ取り、選別、検査、包装、袋詰め、箱詰め又はこん包の業務（これらの業務のうち流れ作業で行う業務を除く。）に主として従事する者」についても適用除外である。

※ 「百貨店、総合スーパー」については改正が行われなかったため、最低賃金法第6条第1項により、令和8年1月1日からは熊本県最低賃金1,034円が適用される。

表2 熊本県の最低賃金決定額の推移

## イ 熊本県最低賃金

年 度	金 額 (円)		発 効 日
	日 額	時 間 額	
昭和47	1,020	125	昭和48年 1月 1日
48	1,200	148	49年 3月28日
49	1,500	188	50年 1月25日
50	1,730	217	51年 3月11日
51	1,900	238	51年11月11日
52	2,087	261	52年10月24日
53	2,227	280	53年10月10日
54	2,373	297	54年10月 8日
55	2,542	318	55年10月 6日
56	2,710	339	56年10月31日
57	2,858	360	57年11月24日
58	2,951	369	58年10月 7日
59	3,045	381	59年10月21日
60	3,156	395	60年10月 5日
61	3,252	407	61年10月 5日
62	3,324	416	62年10月 5日
63	3,425	429	63年10月 5日
平成元	3,565	446	平成元年10月 5日
2	3,738	468	2年10月 5日
3	3,923	492	3年10月 4日
4	4,092	513	4年10月 4日
5	4,221	528	5年10月 3日
6	4,326	541	6年10月 1日
7	4,430	555	7年10月 1日
8	4,527	567	8年10月 1日
9	4,630	580	9年10月 1日
10	4,716	590	10年10月 1日
11	4,759	595	11年10月 1日
12	4,799	600	12年10月 1日
13	4,833	605	13年10月 1日
14	-	606	14年10月 1日
15	-	606	14年10月 1日
16	-	607	16年10月 1日
17	-	609	17年10月 1日
18	-	612	18年10月 1日
19	-	620	19年10月25日
20	-	628	20年10月17日
21	-	630	21年10月18日
22	-	643	22年11月 5日
23	-	647	23年10月20日
24	-	653	24年10月 1日
25	-	664	25年10月30日
26	-	677	26年10月 1日
27	-	694	27年10月17日
28	-	715	28年10月 1日
29	-	737	29年10月 1日
30	-	762	30年10月 1日
令和元	-	790	令和元年10月 1日
2	-	793	2年10月 1日
3	-	821	3年10月 1日
4	-	853	4年10月 1日
5	-	898	5年10月 8日
6	-	952	6年10月 5日
7	-	1,034	8年 1月 1日

ロ 特定(産業別)最低賃金

単位：円

産 業	電子部品・デバイス・電子回路、電気機械器具、情報通信機械器具製造業		自動車・同附属品製造業、船舶製造・修理業、船用機関製造業		百貨店、総合スーパー		発 効 日
	日 額	時間額	日 額	時間額	日 額	時間額	
平成元	3,810	477	-	-	-	-	平成 2年 3月30日
2	4,000	500	4,295	537	-	-	2年12月29日
3	4,220	528	4,520	565	-	-	3年12月25日
4	4,415	552	4,730	592	-	-	4年12月25日
5	4,565	571	4,890	612	4,730	592	5年12月25日
6	4,695	587	5,025	629	4,860	608	6年12月25日
7	4,815	602	5,150	644	4,965	622	7年12月25日
8	4,935	617	5,275	660	5,080	635	8年12月25日
9	5,060	633	5,405	676	5,195	650	9年12月25日
10	5,161	646	5,514	690	5,288	661	10年12月25日
11	5,212	652	5,569	697	5,336	667	11年12月25日
12	5,263	658	5,620	703	5,382	672	12年12月25日
13	5,304	663	5,665	709	5,408	676	13年12月20日
14	-	664	-	711	改正なし		14年12月20日
15	-	665	-	712	-	676	15年12月20日
16	-	667	-	714	改正なし		16年12月20日
17	-	671	-	718	-	678	17年12月20日
18	-	675	-	722	-	680	18年12月15日
19	-	684	-	732	-	687	19年12月15日
20	-	693	-	743	-	693	20年12月15日
21	-	696	-	746	-	695	21年12月15日
22	-	699	-	749	-	696	22年12月15日
23	-	704	-	753	-	698	23年12月15日
24	-	710	-	759	-	700	24年12月15日
25	-	717	-	767	-	703	25年12月15日
26	-	725	-	775	-	707	26年12月15日
27	-	738	-	787	-	712	27年12月13日
28	-	759(※1)	-	808(※2)	改正なし		(※1)28年12月15日 (※2)28年11月24日
29	-	782	-	832	-	740	29年12月15日
30	-	807	-	858	-	765	30年12月15日
令和元	-	832	-	884	-	792	令和元年12月15日
2	-	836	-	888	-	796	2年12月15日
3	-	863	-	902	改正なし		3年12月15日
4	-	896	-	931	-	855	4年12月15日
5	-	940	-	965	改正なし		5年12月15日
6	-	996	-	1,019	改正なし		6年12月15日
7	-	1,063	-	1,074	改正なし		8年 1月 1日

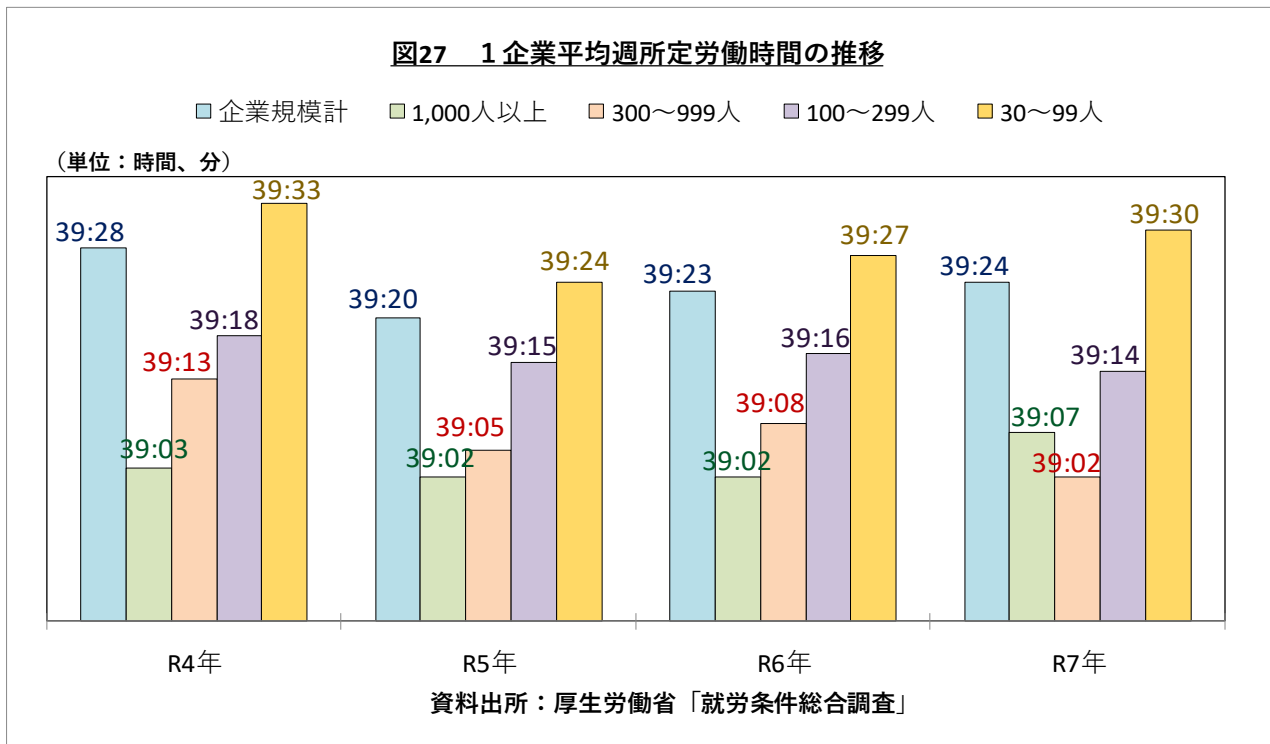
表3 地域別最低賃金一覽(全国)

都道府県名	時間額 (円)	発効日
北海道	1,075	令和7年10月4日
青森	1,029	令和7年11月21日
岩手	1,031	令和7年12月1日
宮城	1,038	令和7年10月4日
秋田	1,031	令和8年3月31日
山形	1,032	令和7年12月23日
福島	1,033	令和8年1月1日
茨城	1,074	令和7年10月12日
栃木	1,068	令和7年10月1日
群馬	1,063	令和8年3月1日
埼玉	1,141	令和7年11月1日
千葉	1,140	令和7年10月3日
東京	1,226	令和7年10月3日
神奈川	1,225	令和7年10月4日
新潟	1,050	令和7年10月2日
富山	1,062	令和7年10月12日
石川	1,054	令和7年10月8日
福井	1,053	令和7年10月8日
山梨	1,052	令和7年12月1日
長野	1,061	令和7年10月3日
岐阜	1,065	令和7年10月18日
静岡	1,097	令和7年11月1日
愛知	1,140	令和7年10月18日
三重	1,087	令和7年11月21日
滋賀	1,080	令和7年10月5日
京都	1,122	令和7年11月21日
大阪	1,177	令和7年10月16日
兵庫	1,116	令和7年10月4日
奈良	1,051	令和7年11月16日
和歌山	1,045	令和7年11月1日
鳥取	1,030	令和7年10月4日
島根	1,033	令和7年11月17日
岡山	1,047	令和7年12月1日
広島	1,085	令和7年11月1日
山口	1,043	令和7年10月16日
徳島	1,046	令和8年1月1日
香川	1,036	令和7年10月18日
愛媛	1,033	令和7年12月1日
高知	1,023	令和7年12月1日
福岡	1,057	令和7年11月16日
佐賀	1,030	令和7年11月21日
長崎	1,031	令和7年12月1日
熊本	1,034	令和8年1月1日
大分	1,035	令和8年1月1日
宮崎	1,023	令和7年11月16日
鹿児島	1,026	令和7年11月1日
沖縄	1,023	令和7年12月1日
全国加重平均額	1,121	—

## 2 労働時間制度(全国)

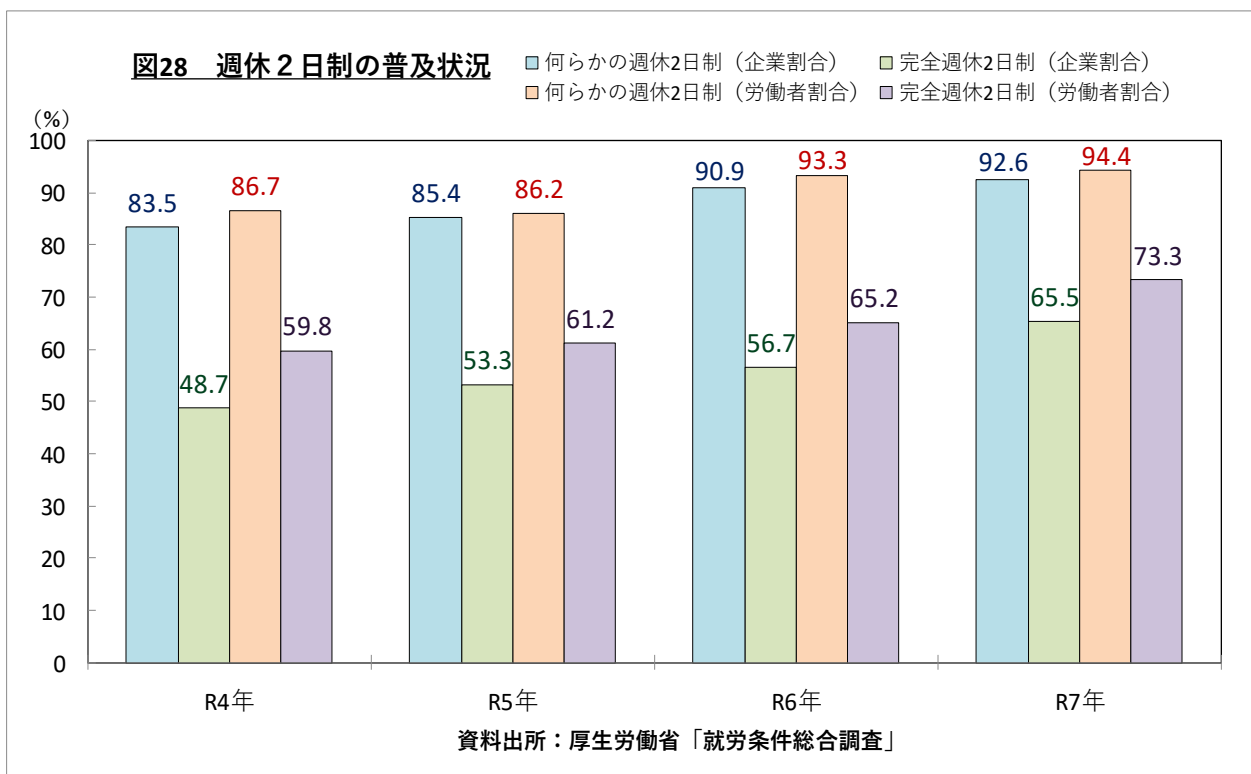
### イ 所定労働時間

令和7年就労条件総合調査によると、1企業平均週所定労働時間は39時間24分で、これを企業規模別にみると「1,000人以上」で39時間07分、「300～999人」で39時間02分、「100～299人」で39時間14分、「30～99人」で39時間30分となっている。(図27)



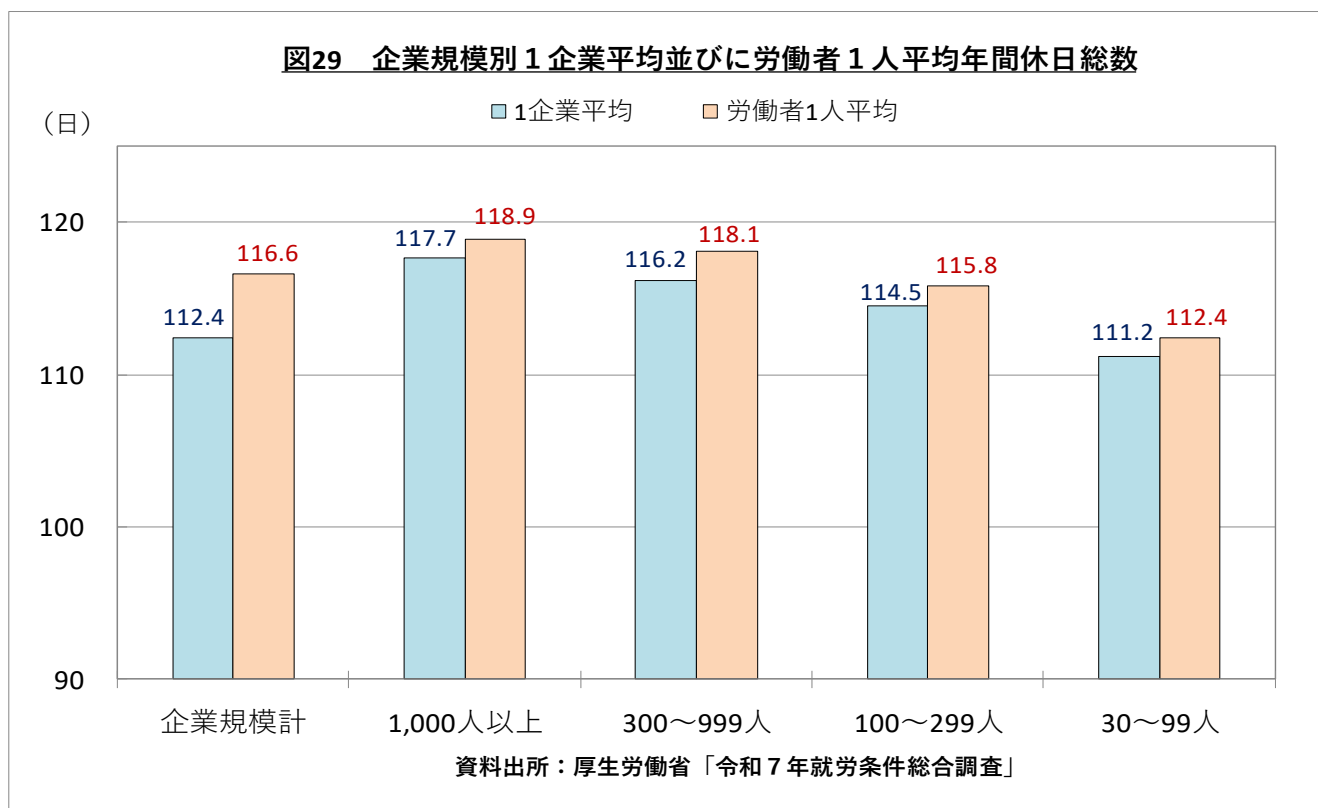
### ロ 週休制

週休制の形態をみると、「何らかの週休2日制」を採用している企業の割合は92.6%、適用されている労働者の割合は94.4%、「完全週休2日制」を採用している企業の割合は65.5%、適用されている労働者の割合は73.3%となっている。(図28)



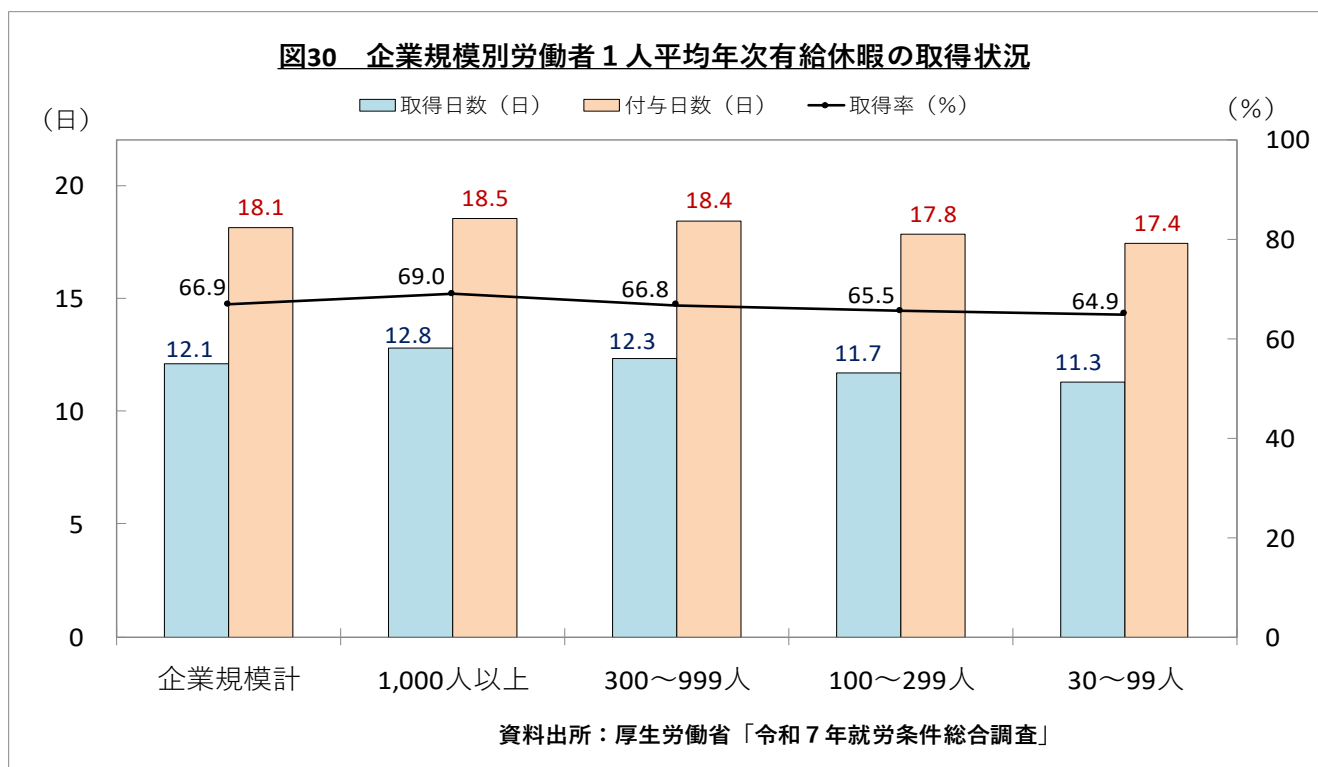
## ハ 年間休日総数

令和6年1年間の年間休日総数は、1企業平均 112.4 日、労働者1人平均 116.6 日となっている。(図 29)



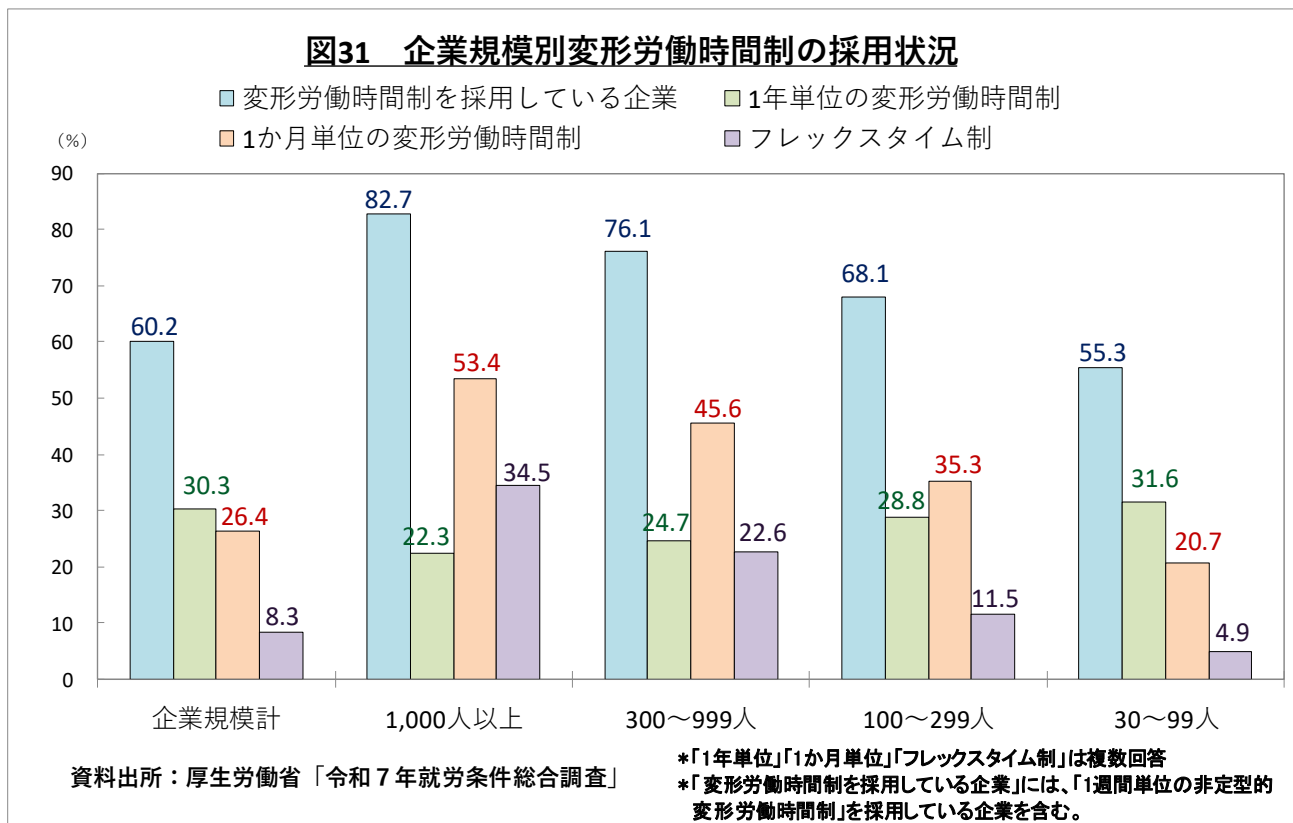
## 二 年次有給休暇の取得状況

令和6年1年間に企業が付与した年次有給休暇日数(繰越日数は除く。)は、労働者1人平均 18.1 日、そのうち労働者が取得した日数は 12.1 日で、取得率は 66.9%となっている。(図 30)



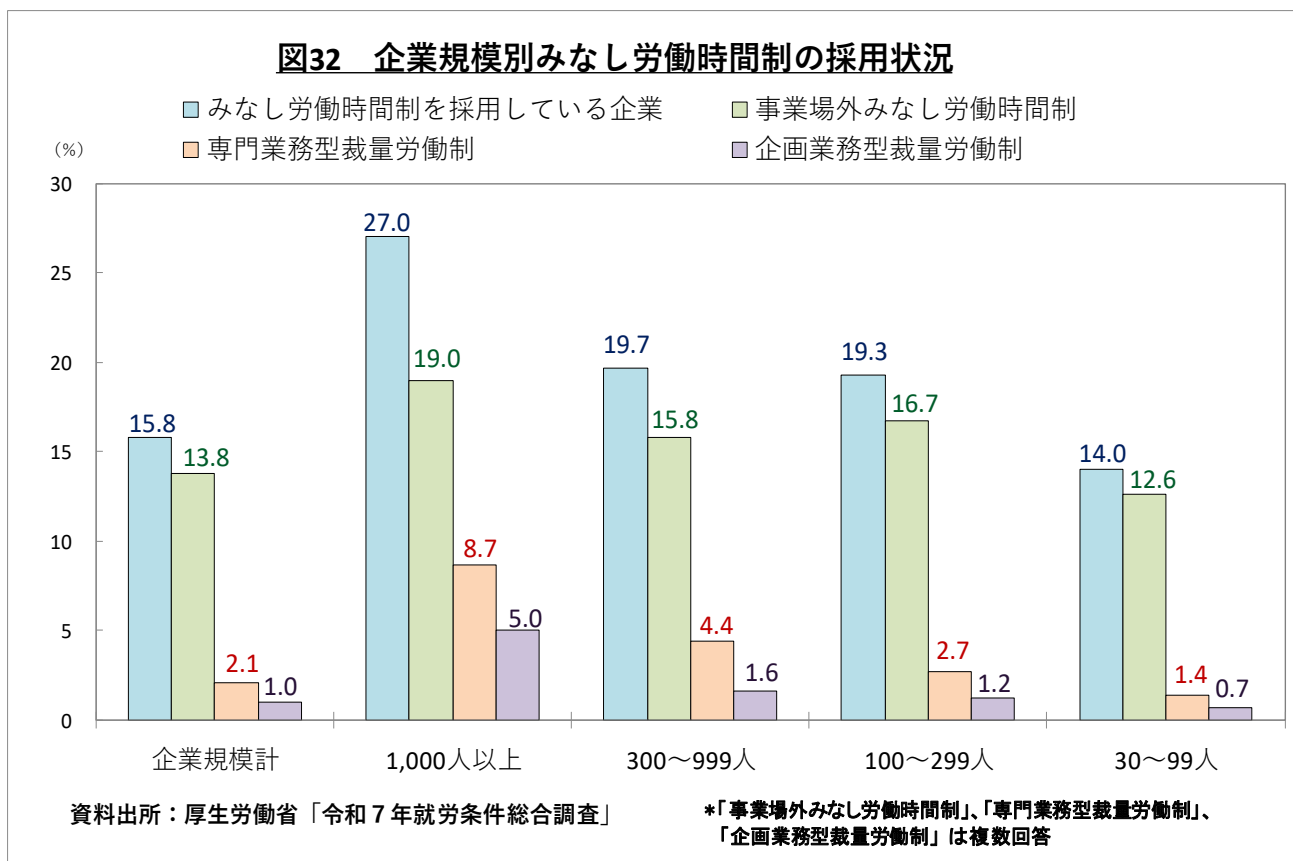
## ホ 変形労働時間制

変形労働時間制を採用している企業割合は 60.2%となっている。(図 31)



## ヘ みなし労働時間制

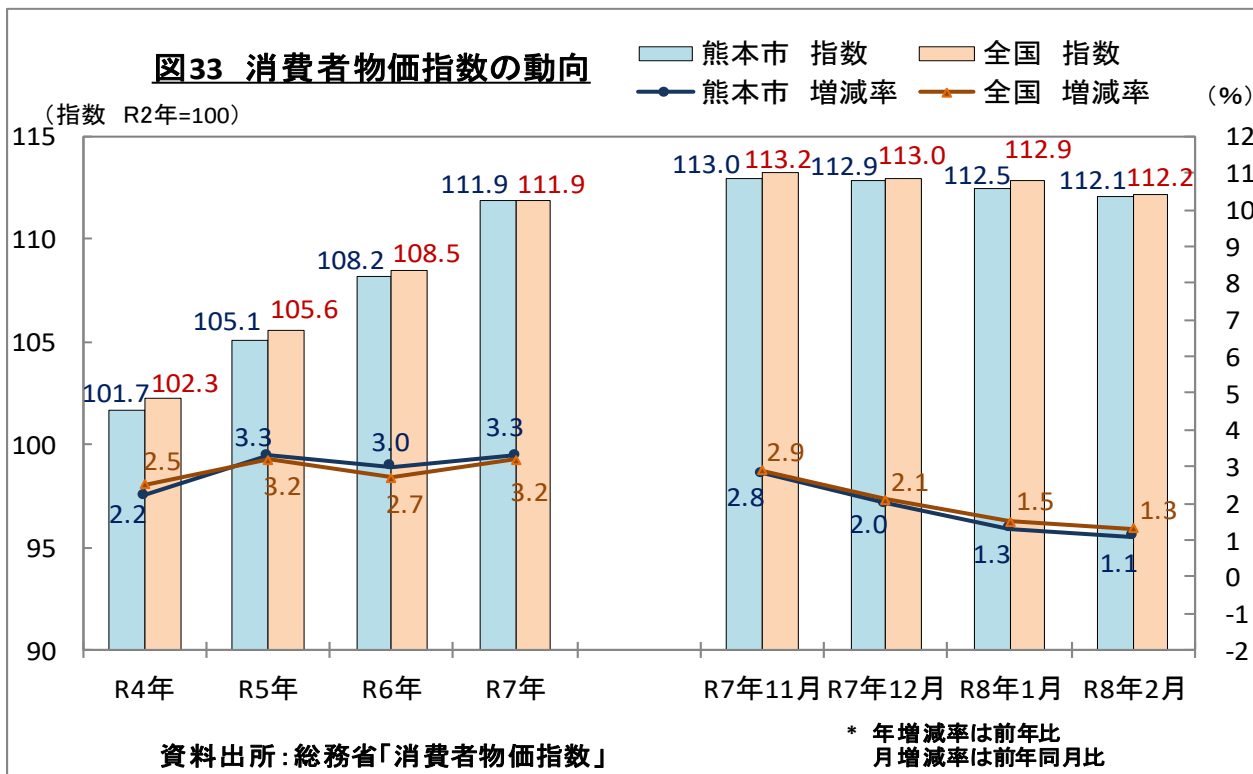
みなし労働時間制を採用している企業割合は 15.8%となっている。(図 32)



### 3 生計費の動向

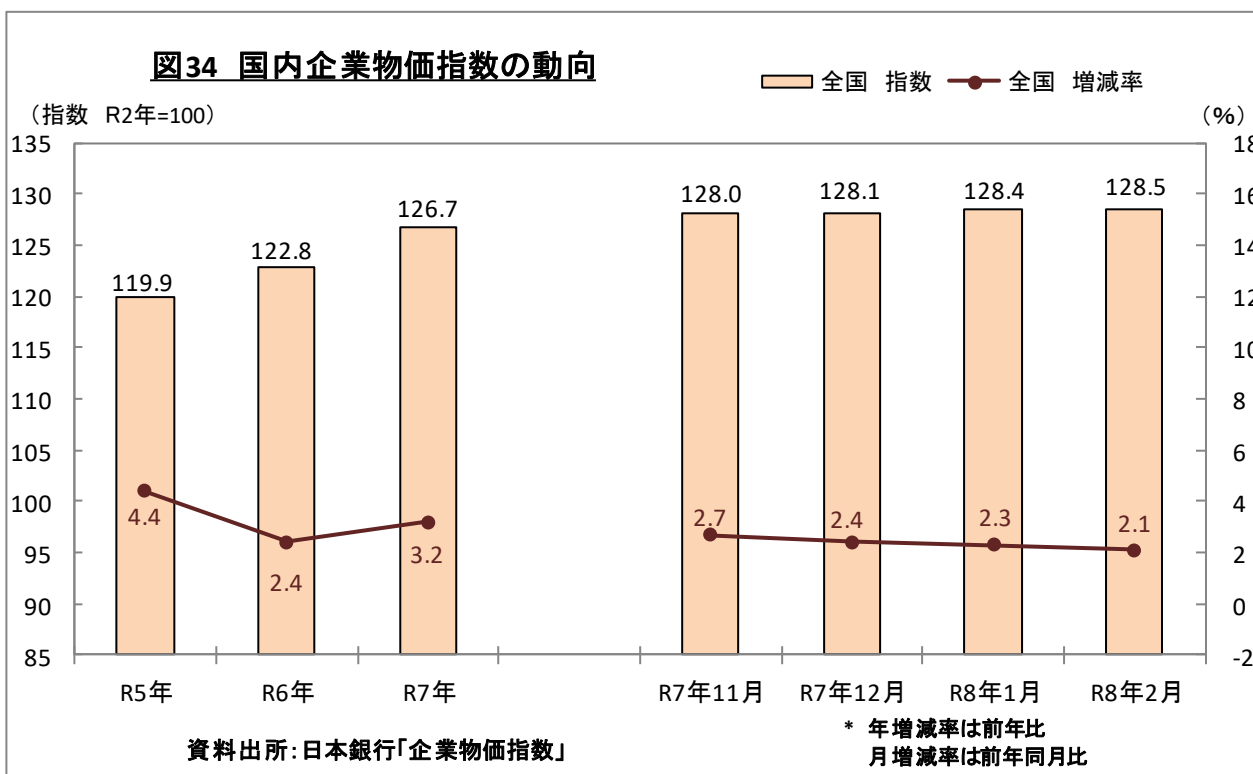
#### (1) 消費者物価指数

令和2年を100とした消費者物価指数は、令和7年平均の総合指数で全国 111.9(前年比 3.2%上昇)、熊本市 111.9(前年比 3.3%上昇)となっている。(図 33)



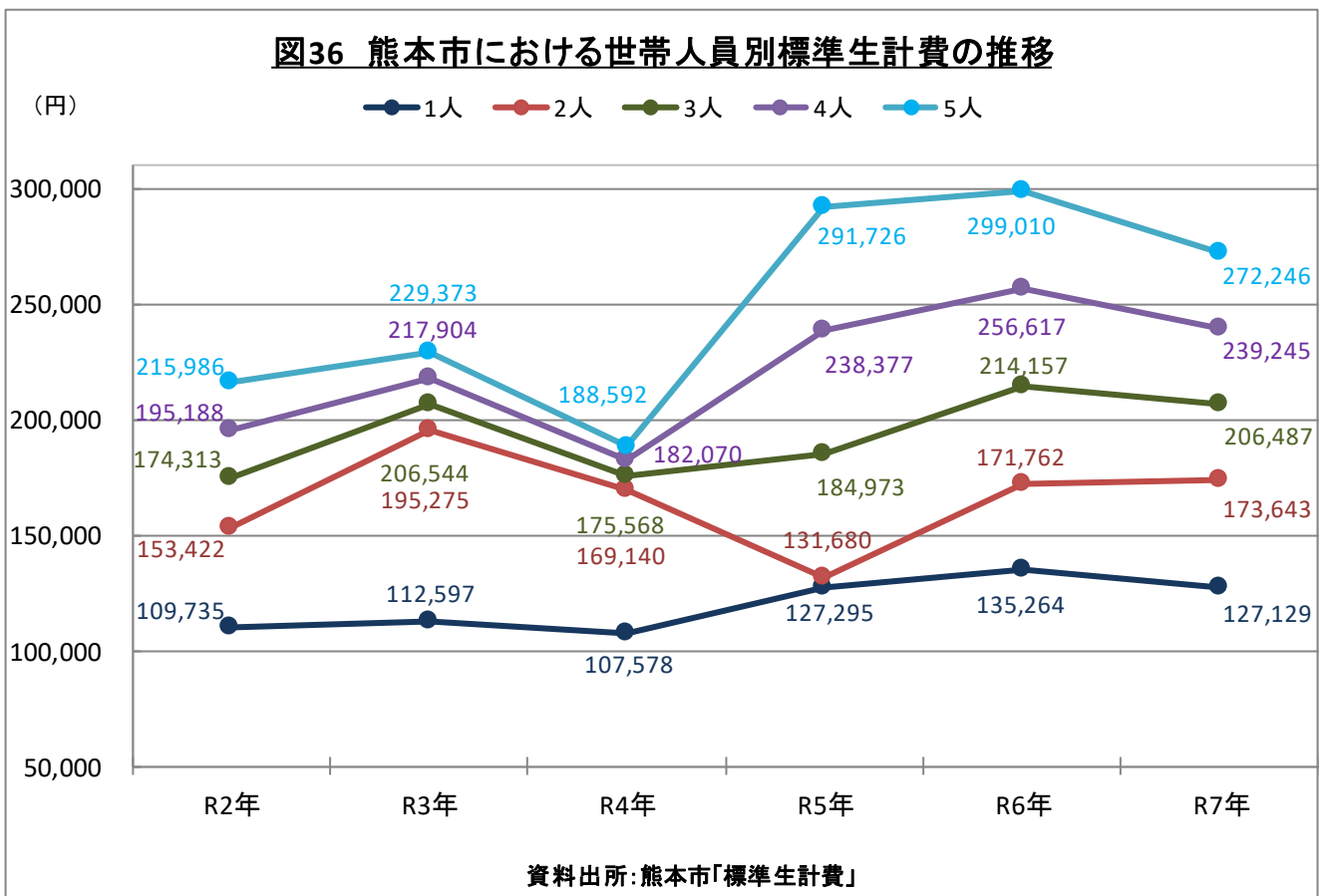
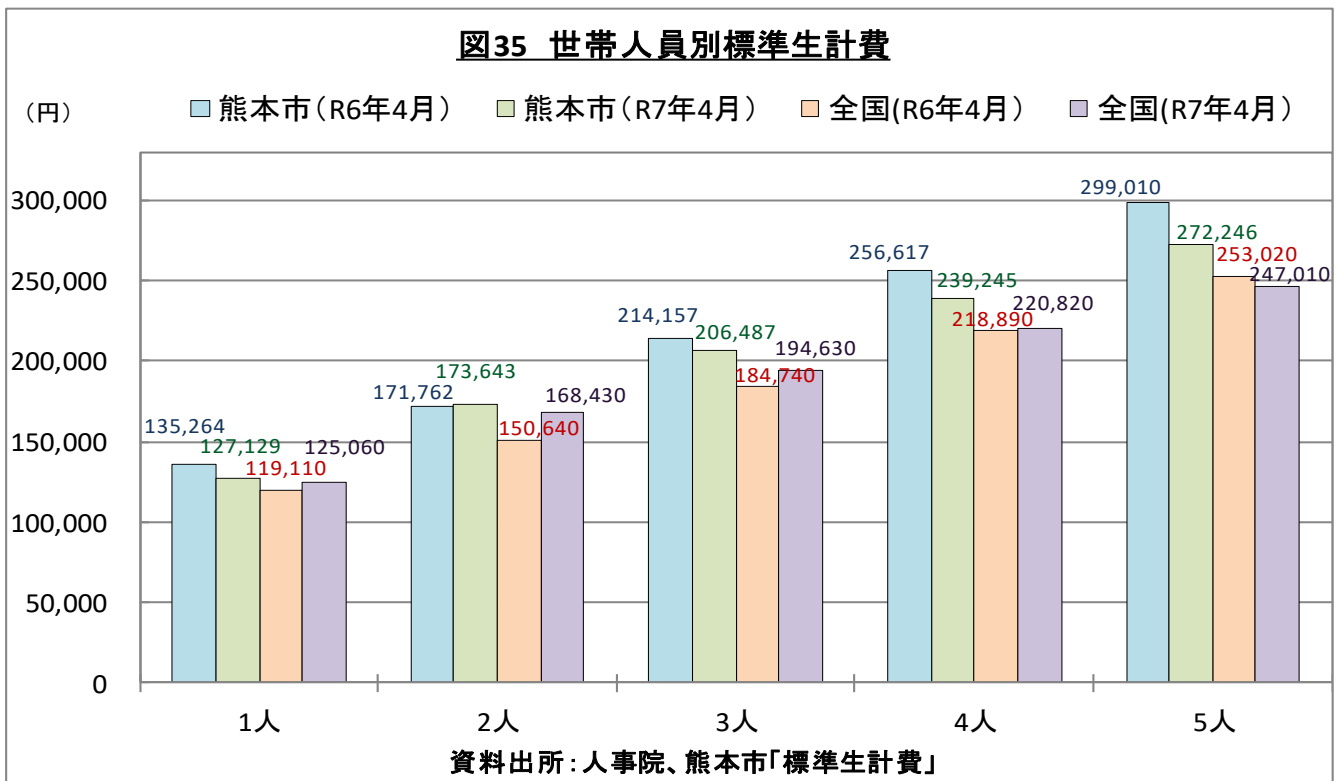
#### (2) 国内企業物価指数

令和2年を100とした全国の国内企業物価指数は、令和7年は126.7で基準年を上回り、前年に対してもプラスとなっている。(図 34)



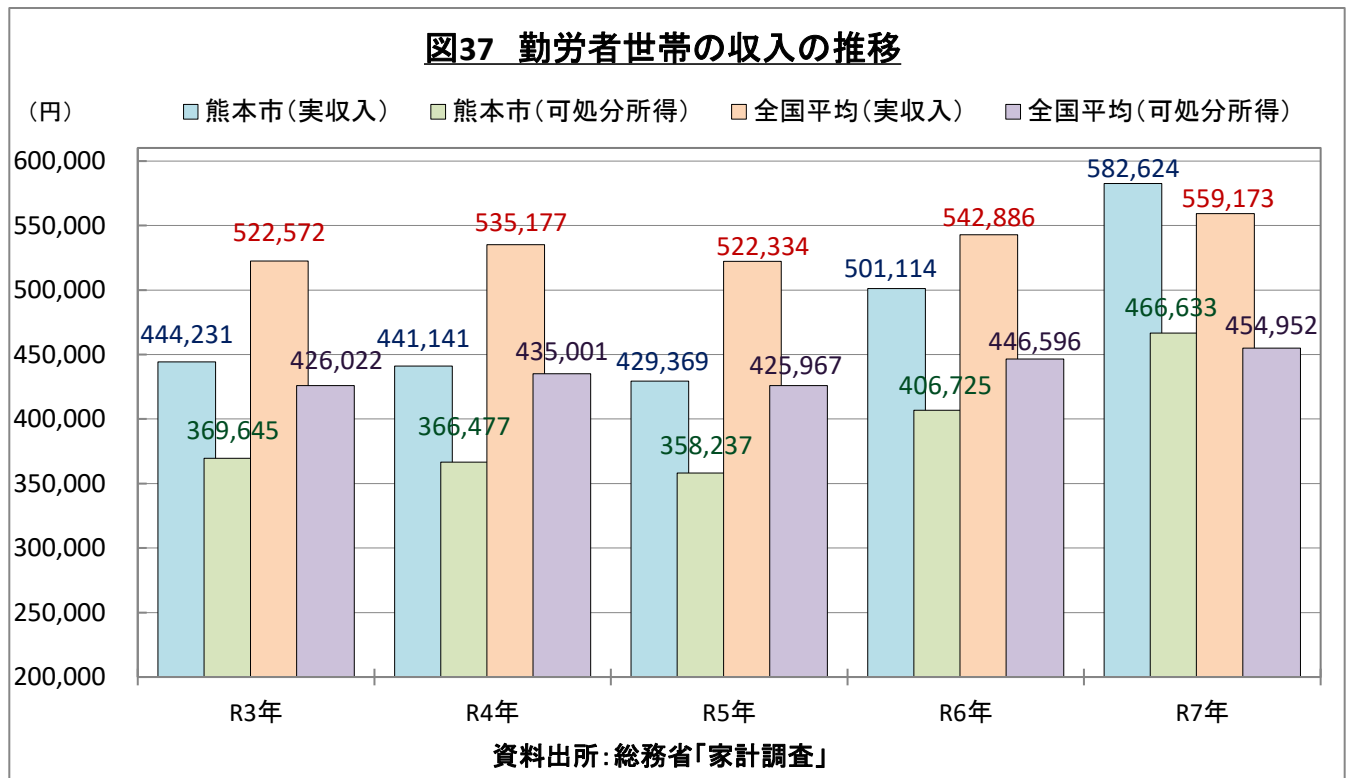
### (3) 標準生計費

令和7年4月の世帯人員別標準生計費は、熊本市では1人・3人・4人・5人世帯では前年を下回り、2人世帯では前年を上回った。(図 35、36)

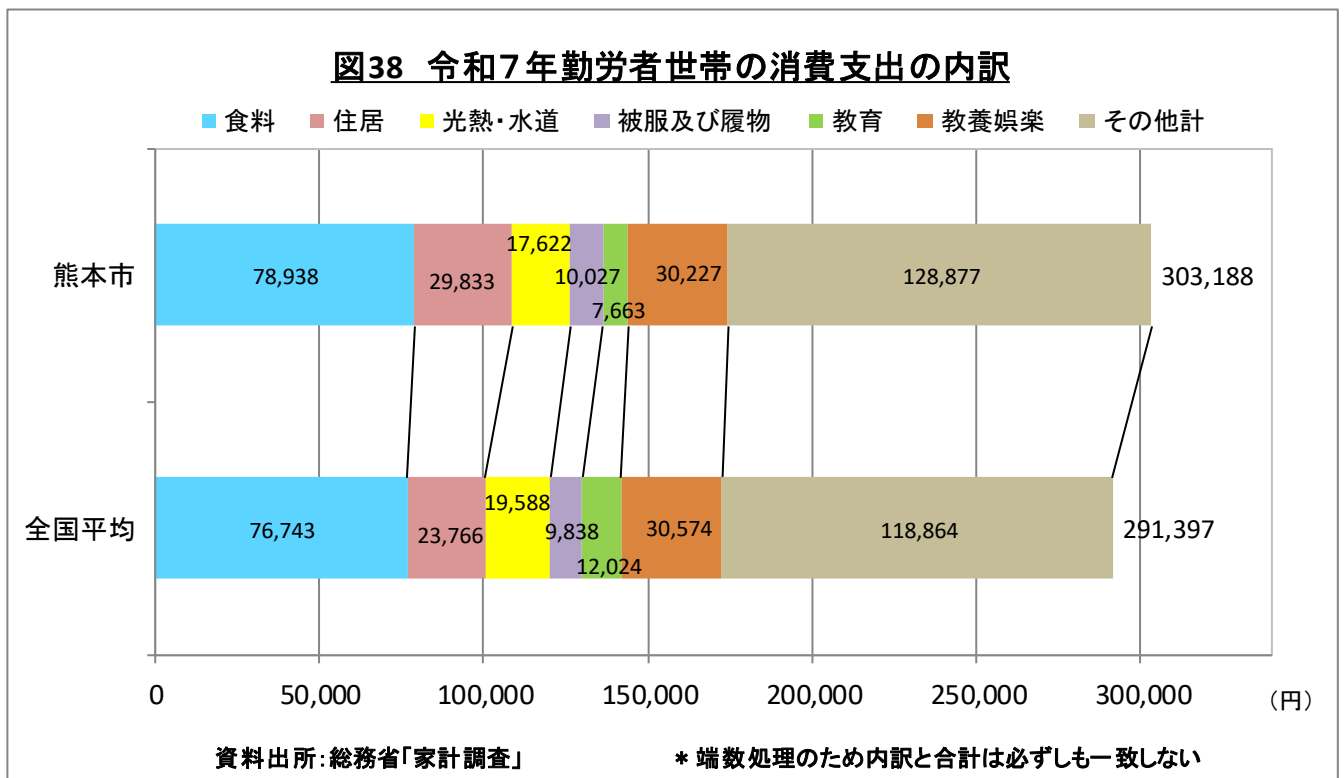


#### (4) 勤労者世帯の家計の収支

令和7年の勤労者世帯の実収入及び可処分所得は、熊本市、全国平均ともに前年に比べ増加し、熊本市は実収入、可処分所得ともに全国平均を上回った。(図 37)



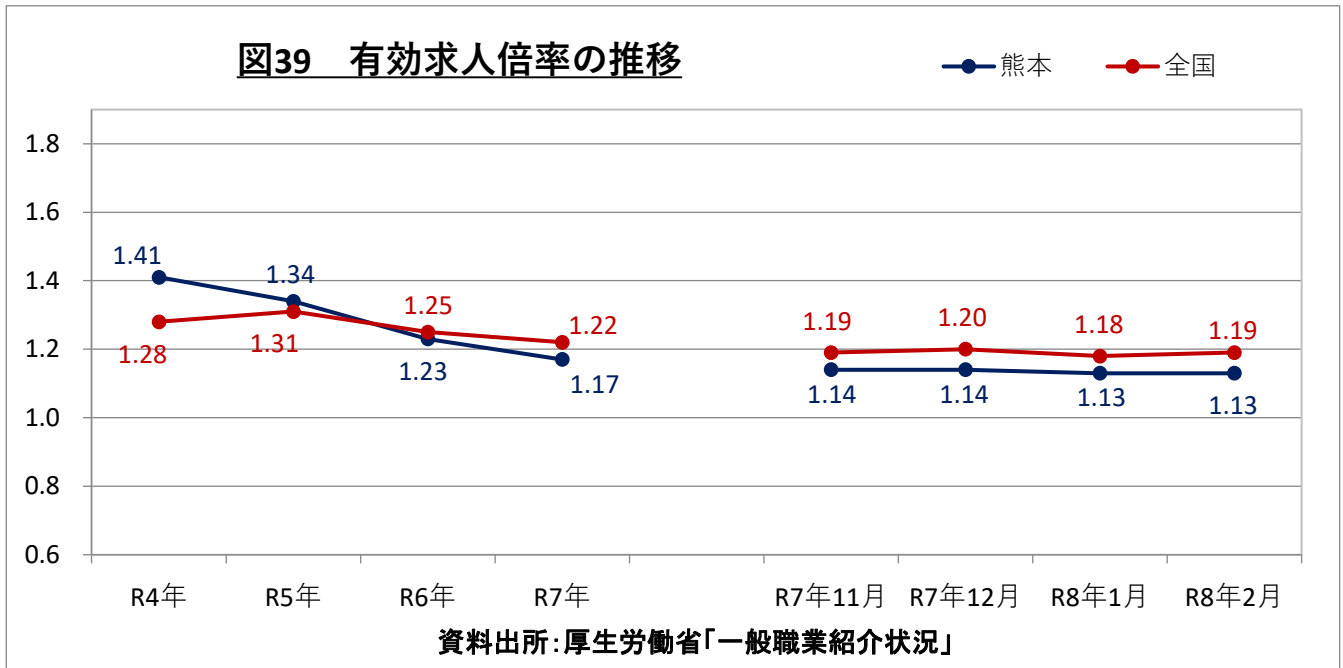
また、令和7年の勤労者世帯の消費支出をみると、熊本市は全国平均に比べ総額では多く、内訳項目別では、「食料」、「住居」、「被服及び履物」は多く、「光熱・水道」、「教育」、「教養娯楽」は少なくなっている。(図 38)



## 4 労働市場の動向

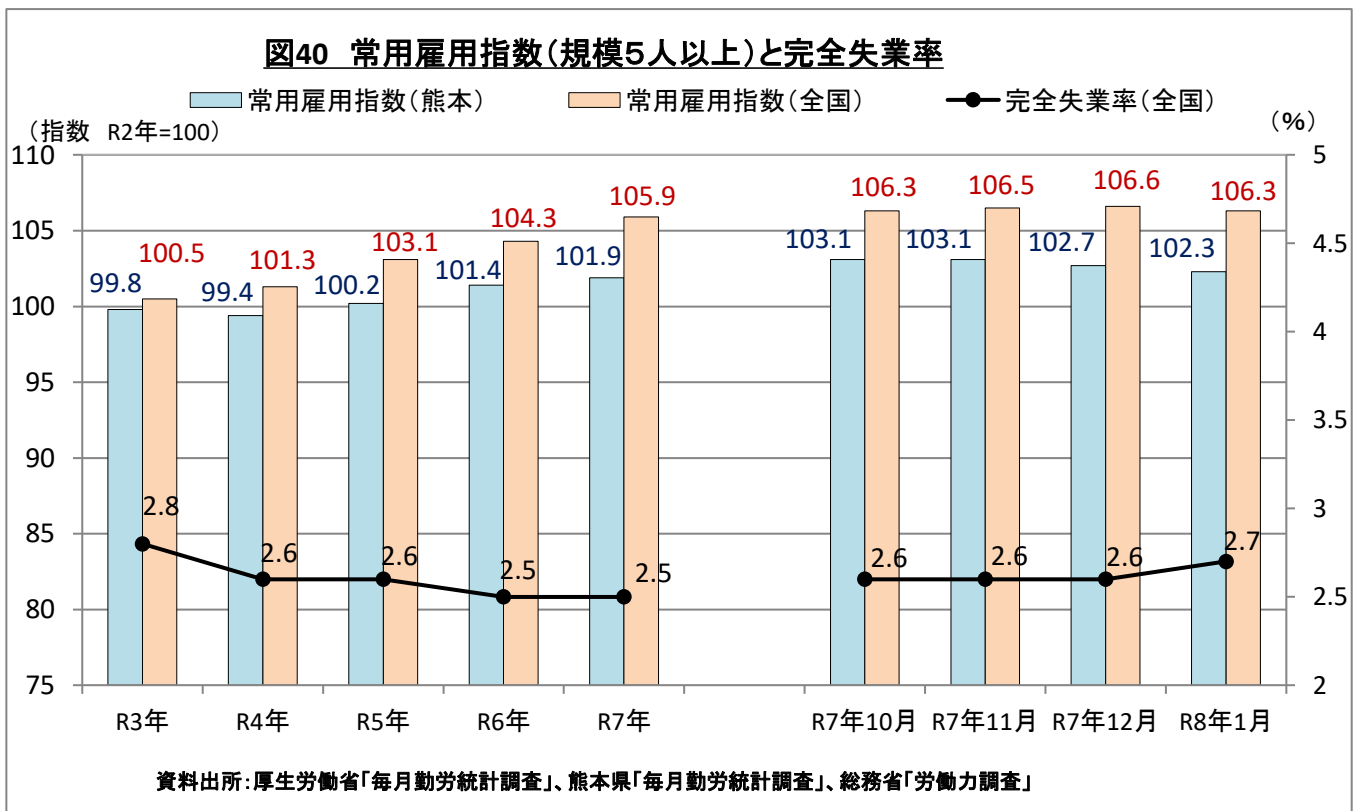
### (1) 有効求人倍率

令和7年平均の有効求人倍率は全国が前年比 0.03 ポイント低下の 1.22、熊本県が前年比 0.06 ポイント低下の 1.17 となった。(図 39)



### (2) 常用雇用指数と完全失業率

令和2年を100とする常用雇用指数(事業所規模5人以上)は、令和7年は全国、熊本とも前年より増加した。また、全国の完全失業率は、令和7年平均で 2.5% となった。(図 40)



## 5 47都道府県の賃金の推移

### (1) きまって支給する現金給与額（賃金構造基本統計調査）

イ 男性一般労働者・きまって支給する現金給与額（企業規模10人以上）

単位：千円

順位	都道府県	令和4年	順位	都道府県	令和5年	順位	都道府県	令和6年	順位	都道府県	令和7年
1	東京	446.3	1	東京	441.3	1	東京	475.2	1	東京	493.1
2	神奈川	407.4	2	神奈川	420.4	2	神奈川	427.0	2	神奈川	448.0
3	大阪	394.7	3	大阪	409.3	3	大阪	416.3	3	愛知	415.6
4	兵庫	381.8	4	愛知	396.1	4	愛知	406.0	4	大阪	413.2
5	愛知	381.0	5	栃木	395.5	5	京都	390.0	5	千葉	409.8
6	千葉	372.9	6	兵庫	386.0	6	埼玉	388.3	6	兵庫	408.9
7	滋賀	372.7	7	埼玉	380.7	7	千葉	388.0	7	京都	406.8
8	京都	370.5	8	茨城	380.3	8	三重	386.0	8	茨城	400.6
9	奈良	370.1	9	京都	379.7	8	兵庫	386.0	9	三重	399.5
10	三重	368.8	10	三重	375.7	10	栃木	385.8	10	滋賀	395.3
11	埼玉	368.3	11	千葉	375.3	11	滋賀	383.3	11	埼玉	392.0
12	茨城	366.3	12	滋賀	367.9	12	静岡	381.5	12	広島	391.8
13	栃木	364.3	13	静岡	367.6	13	広島	380.5	13	栃木	387.1
14	静岡	359.3	14	奈良	362.5	14	福岡	379.6	14	静岡	385.9
15	広島	359.1	15	福岡	361.0	15	茨城	379.5	15	山梨	385.6
16	福岡	358.0	16	群馬	359.7	16	奈良	375.8	16	宮城	384.4
17	岐阜	355.5	17	和歌山	359.6	17	石川	372.1	17	福岡	383.5
18	山梨	350.8	18	広島	357.4	18	群馬	371.7	18	奈良	382.8
19	群馬	349.0	19	岐阜	356.7	19	山口	368.5	19	岐阜	378.5
20	岡山	348.3	20	山梨	356.3	20	山梨	366.6	20	香川	376.4
21	福井	347.8	21	宮城	354.2	21	宮城	364.6	21	山口	374.7
22	宮城	347.4	22	山口	354.0	22	和歌山	364.2	22	石川	371.5
23	和歌山	346.0	23	富山	353.0	22	香川	364.2	23	群馬	370.6
24	石川	344.2	24	長野	351.0	24	岡山	363.5	24	岡山	370.3
25	長野	343.2	24	岡山	351.0	25	岐阜	355.1	25	長野	369.4
26	山口	342.0	26	石川	350.9	26	長野	354.1	26	徳島	368.6
27	香川	341.7	27	北海道	347.6	27	富山	352.5	27	福井	367.9
28	富山	339.1	28	福井	345.3	28	徳島	351.2	27	和歌山	367.9
29	熊本	331.1	29	香川	343.3	29	福井	350.0	29	富山	365.9
30	福島	329.8	30	福島	342.0	30	大分	348.6	30	大分	358.3
31	大分	328.6	31	愛媛	340.8	31	熊本	346.6	31	北海道	357.6
32	徳島	327.9	32	徳島	333.5	32	新潟	344.6	32	福島	355.0
33	北海道	326.5	33	熊本	331.3	33	北海道	343.2	33	愛媛	354.0
34	長崎	325.2	34	大分	330.8	34	愛媛	340.6	34	熊本	352.0
35	新潟	324.5	35	佐賀	328.8	35	福島	338.3	35	新潟	349.8
36	愛媛	322.1	36	島根	327.4	36	長崎	335.9	36	鹿児島	346.0
37	佐賀	318.0	37	新潟	325.2	37	佐賀	334.9	37	長崎	344.8
38	高知	317.0	38	鹿児島	323.8	38	鹿児島	329.7	38	島根	343.0
39	島根	316.0	39	高知	323.5	39	鳥取	328.9	39	高知	342.7
40	秋田	312.8	40	沖縄	319.5	40	山形	327.4	40	佐賀	341.4
41	鳥取	311.7	41	長崎	312.9	41	島根	326.3	41	山形	328.8
42	鹿児島	311.4	42	岩手	312.5	42	高知	321.6	42	岩手	328.7
43	山形	307.7	43	山形	311.6	43	青森	321.3	43	鳥取	324.3
44	岩手	301.7	44	秋田	307.9	44	岩手	320.0	44	秋田	322.6
45	宮崎	301.0	45	宮崎	305.6	45	秋田	317.0	45	宮崎	322.3
46	沖縄	298.2	46	青森	304.9	46	宮崎	316.2	46	沖縄	317.7
47	青森	291.8	47	鳥取	303.8	47	沖縄	308.2	47	青森	314.5

※ この額には超過労働給与額も含まれる。

口 女性一般労働者・きまって支給する現金給与額(企業規模10人以上)

単位:千円

順位	都道府県	令和4年	順位	都道府県	令和5年	順位	都道府県	令和6年	順位	都道府県	令和7年
1	東京	333.7	1	東京	322.5	1	東京	362.4	1	東京	373.8
2	神奈川	296.2	2	神奈川	308.1	2	神奈川	320.8	2	神奈川	327.3
3	大阪	293.8	3	大阪	302.4	3	大阪	306.6	3	大阪	318.2
4	奈良	287.4	4	京都	284.3	4	京都	303.2	4	京都	306.6
5	兵庫	281.1	5	埼玉	283.3	5	奈良	292.9	5	千葉	306.1
6	京都	276.8	6	兵庫	283.0	6	埼玉	289.8	6	奈良	303.2
7	埼玉	275.0	7	奈良	278.7	7	愛知	287.5	7	愛知	301.3
8	千葉	273.9	8	愛知	278.6	8	千葉	287.1	8	滋賀	298.7
9	福岡	270.5	9	千葉	275.6	9	兵庫	281.7	9	兵庫	297.8
10	滋賀	269.2	10	和歌山	274.6	10	広島	280.8	10	埼玉	295.0
11	愛知	268.2	11	栃木	270.7	11	茨城	275.8	11	茨城	289.1
12	広島	262.3	12	茨城	270.4	11	栃木	275.8	12	山梨	284.4
13	和歌山	262.1	13	静岡	268.5	11	滋賀	275.8	13	栃木	283.3
14	茨城	260.4	14	三重	266.2	14	石川	274.7	14	香川	281.8
15	山口	257.9	15	広島	266.1	15	福岡	272.7	15	広島	281.7
16	静岡	257.0	16	福岡	265.2	16	香川	272.2	16	福岡	280.7
17	栃木	256.9	17	群馬	264.6	17	三重	271.8	17	三重	279.8
17	三重	256.9	17	岡山	264.6	18	長野	270.6	18	群馬	278.2
19	徳島	255.1	19	富山	262.9	19	富山	268.3	19	徳島	278.0
20	山梨	255.0	20	山口	262.0	20	群馬	268.0	20	静岡	277.5
21	岐阜	254.2	21	滋賀	261.6	21	山梨	266.6	21	長野	276.4
22	富山	253.5	22	宮城	259.1	22	静岡	266.5	22	宮城	274.3
23	宮城	253.3	23	石川	258.3	23	岡山	266.3	23	岡山	273.7
24	石川	252.5	24	高知	257.0	24	宮城	265.0	24	山口	272.3
25	長野	251.2	25	北海道	253.9	25	徳島	264.4	25	北海道	271.5
26	岡山	250.7	26	山梨	251.9	26	北海道	263.4	26	石川	270.1
27	群馬	249.7	27	岐阜	251.6	26	和歌山	263.4	27	岐阜	269.0
28	新潟	249.2	28	福井	250.5	28	山口	261.6	28	富山	268.9
29	福井	248.8	29	愛媛	249.2	29	福井	261.2	29	高知	267.5
30	高知	247.9	30	香川	247.7	30	新潟	259.9	30	和歌山	267.3
31	香川	243.9	31	長野	247.4	31	高知	258.4	31	沖縄	266.3
32	大分	243.2	32	島根	246.6	32	岐阜	255.7	32	島根	265.7
33	鳥取	242.8	33	佐賀	246.1	33	長崎	254.8	33	福井	265.4
34	佐賀	241.5	34	福島	245.4	34	熊本	254.7	34	鹿児島	265.1
35	熊本	240.1	35	徳島	245.1	35	佐賀	254.6	35	大分	264.6
36	島根	239.5	36	熊本	243.6	36	沖縄	250.7	36	鳥取	264.5
37	長崎	238.3	37	新潟	242.4	37	島根	250.5	37	新潟	264.0
38	福島	238.1	38	沖縄	242.3	38	大分	249.8	38	熊本	263.9
39	北海道	237.6	39	長崎	242.0	39	愛媛	248.7	39	長崎	261.4
40	愛媛	236.6	40	鹿児島	240.9	40	福島	247.5	40	福島	258.4
41	沖縄	235.1	41	大分	240.8	41	山形	245.9	41	佐賀	257.7
42	鹿児島	232.7	42	岩手	238.8	42	鹿児島	245.4	42	愛媛	257.0
43	青森	231.3	43	秋田	238.7	43	鳥取	243.4	43	岩手	255.6
44	秋田	230.7	44	山形	236.9	44	秋田	241.8	44	秋田	253.8
45	宮崎	226.8	45	鳥取	233.6	45	宮崎	238.7	45	山形	247.9
46	岩手	225.3	46	宮崎	233.3	46	岩手	238.0	45	宮崎	247.9
47	山形	222.6	47	青森	223.5	47	青森	237.4	47	青森	240.5

※ この額には超過労働給与額も含まれる。

ハ 男性一般労働者・きまって支給する現金給与額(企業規模5～9人)

単位:千円

順位	都道府県	令和4年	順位	都道府県	令和5年	順位	都道府県	令和6年	順位	都道府県	令和7年
1	神奈川県	402.2	1	神奈川県	390.9	1	東京都	407.1	1	東京都	418.8
2	東京都	372.2	2	東京都	386.8	2	神奈川県	384.3	2	神奈川県	410.0
3	千葉県	352.3	3	滋賀県	386.7	3	千葉県	371.8	3	京都府	398.6
4	大阪府	344.2	4	埼玉県	364.4	4	大阪府	363.5	4	大阪府	374.9
5	三重県	340.4	5	愛知県	360.6	5	富山県	359.7	5	広島県	362.4
6	茨城県	336.9	6	京都府	352.7	6	山口県	358.7	6	山梨県	358.1
7	滋賀県	334.5	7	岡山県	349.6	7	京都府	351.7	7	愛知県	357.6
8	愛知県	332.6	8	福井県	338.8	8	愛知県	349.0	8	埼玉県	351.6
8	東京都	332.6	9	兵庫県	338.6	9	静岡県	348.0	9	千葉県	350.8
10	山梨県	331.8	10	静岡県	335.1	10	栃木県	345.3	10	兵庫県	350.4
11	兵庫県	330.1	11	山梨県	334.0	11	三重県	343.8	11	福井県	343.9
12	静岡県	322.4	12	栃木県	331.4	12	兵庫県	341.4	12	滋賀県	342.0
13	埼玉県	319.3	13	大阪府	330.5	13	長野県	338.8	13	三重県	339.8
14	福岡県	318.8	14	富山県	329.0	14	宮城県	334.2	14	静岡県	339.5
15	富山県	316.9	15	奈良県	328.5	15	岐阜県	333.7	15	群馬県	338.6
16	奈良県	314.5	16	千葉県	325.9	16	福岡県	332.9	16	福島県	337.7
17	群馬県	312.0	17	茨城県	324.8	17	滋賀県	329.1	17	茨城県	337.1
18	岡山県	309.7	18	香川県	321.7	18	埼玉県	326.8	18	石川県	335.7
19	長野県	304.5	19	福岡県	320.5	19	茨城県	323.9	19	栃木県	334.7
20	福島県	304.4	20	石川県	319.9	20	北海道	323.5	20	岐阜県	332.8
21	広島県	303.4	21	北海道	315.6	21	山梨県	320.9	21	長野県	330.8
22	栃木県	301.9	22	山口県	314.5	22	和歌山県	319.3	22	岡山県	329.8
23	山形県	301.5	23	長野県	314.0	23	石川県	316.5	23	奈良県	328.7
24	岐阜県	299.6	24	岐阜県	313.1	24	福井県	315.7	24	和歌山県	327.5
25	福井県	298.5	25	三重県	310.7	25	鹿児島県	313.7	25	富山県	326.1
26	和歌山県	295.8	26	宮城県	309.6	26	群馬県	312.2	26	宮城県	320.1
27	石川県	293.8	27	和歌山県	308.9	27	広島県	310.8	27	大分県	317.7
28	宮城県	290.7	28	広島県	308.0	28	香川県	307.1	28	鹿児島県	316.2
29	鹿児島県	287.3	29	新潟県	298.9	29	徳島県	303.7	29	熊本県	314.3
30	山口県	286.2	30	鹿児島県	296.9	30	岡山県	301.3	30	北海道	313.8
31	徳島県	285.1	31	徳島県	291.5	31	熊本県	300.4	31	福岡県	313.2
32	新潟県	282.2	32	群馬県	291.3	32	新潟県	298.1	32	愛媛県	309.1
33	香川県	281.7	33	愛媛県	290.1	33	大分県	298.0	33	山形県	303.1
34	北海道	278.9	34	大分県	289.9	34	奈良県	292.5	34	徳島県	302.7
35	高知県	277.6	35	福島県	288.7	35	島根県	288.7	35	山口県	299.2
36	愛媛県	277.2	36	宮崎県	281.4	36	秋田県	286.2	36	沖縄県	297.0
37	佐賀県	271.4	37	島根県	276.9	37	愛媛県	285.8	37	新潟県	295.4
38	島根県	268.1	38	熊本県	276.3	38	沖縄県	285.6	38	島根県	295.0
39	宮崎県	267.9	39	沖縄県	272.1	39	福島県	284.3	39	香川県	293.5
40	長崎県	265.7	40	佐賀県	269.0	40	佐賀県	282.9	40	青森県	291.4
41	秋田県	263.6	41	鳥取県	267.7	41	山形県	282.1	41	宮崎県	290.5
42	熊本県	261.6	42	山形県	266.6	42	岩手県	274.8	42	佐賀県	289.2
43	青森県	260.8	43	岩手県	265.3	43	青森県	273.6	43	高知県	278.3
44	大分県	259.6	44	秋田県	261.6	44	長崎県	267.3	44	秋田県	275.8
45	鳥取県	257.5	45	高知県	259.5	45	宮崎県	266.4	45	岩手県	272.9
46	沖縄県	251.7	46	長崎県	256.3	46	鳥取県	263.1	46	長崎県	260.9
47	岩手県	250.2	47	青森県	242.9	47	高知県	249.1	47	鳥取県	255.0

※ この額には超過労働給与額も含まれる。

二 女性一般労働者・きまって支給する現金給与額(企業規模5～9人)

単位:千円

順位	都道府県	令和4年	順位	都道府県	令和5年	順位	都道府県	令和6年	順位	都道府県	令和7年
1	東京	285.1	1	神奈川県	341.6	1	新潟	573.3	1	神奈川県	328.0
2	神奈川県	282.6	2	東京	288.4	2	東京	325.5	2	東京	302.2
3	兵庫	270.3	3	埼玉	282.9	3	神奈川県	288.5	3	大阪	296.5
4	大阪	267.2	4	千葉	270.0	4	大阪	284.3	4	奈良	279.6
5	千葉	266.1	5	大阪	269.0	5	兵庫	273.3	5	京都	276.5
6	埼玉	256.6	6	福井	268.9	6	栃木	271.6	6	千葉	267.7
7	愛知	255.1	7	滋賀	264.6	7	愛知	264.6	7	埼玉	264.8
7	福岡	255.1	8	京都	258.0	8	千葉	261.7	8	栃木	263.1
9	京都	251.2	9	広島	252.1	9	埼玉	259.8	9	福岡	259.9
10	奈良	247.7	10	静岡	251.1	10	宮城	258.7	10	静岡	259.3
11	広島	246.1	11	愛知	251.0	11	静岡	258.5	11	福島	258.9
12	岡山	245.2	12	山梨	249.1	12	徳島	258.4	12	愛知	258.6
13	滋賀	244.9	13	栃木	249.0	13	広島	255.9	13	兵庫	256.2
14	富山	235.2	14	茨城	248.3	14	長野	254.6	14	福井	255.4
15	三重	233.8	15	群馬	246.9	15	奈良	254.3	15	茨城	253.3
16	栃木	233.1	16	奈良	246.3	16	三重	247.0	16	熊本	252.2
17	山梨	232.0	17	岡山	236.2	17	滋賀	245.8	17	広島	249.2
18	群馬	231.1	18	宮城	235.3	18	福岡	245.7	18	三重	248.9
19	青森	230.9	19	福島	231.9	19	山口	244.2	19	群馬	248.2
20	静岡	230.8	20	三重	229.8	20	京都	242.9	20	石川	246.0
21	石川	228.6	21	福岡	229.6	21	和歌山	242.3	21	山梨	245.0
22	岐阜	226.5	22	長崎	226.9	22	茨城	241.8	22	新潟	242.5
23	茨城	225.6	23	長野	226.8	23	群馬	241.3	23	山形	241.7
24	宮城	223.6	24	北海道	225.0	24	岐阜	239.7	24	大分	241.4
25	香川	222.5	24	山口	225.0	25	佐賀	239.3	25	鹿児島	241.1
26	福井	220.6	26	兵庫	223.7	26	山梨	236.9	26	愛媛	240.7
27	島根	219.0	27	鹿児島	222.1	27	鳥取	236.0	27	長野	240.3
28	熊本	218.8	28	石川	221.0	28	福井	235.4	28	岡山	240.1
29	長野	217.1	29	熊本	220.5	29	宮崎	234.5	29	宮城	240.0
30	和歌山	216.5	30	愛媛	219.4	30	富山	234.2	30	島根	239.2
31	福島	216.3	31	徳島	218.6	31	石川	234.1	31	富山	239.1
31	長崎	216.3	32	鳥取	218.4	32	高知	233.6	32	香川	236.9
33	北海道	215.5	33	岩手	218.3	33	香川	233.5	33	北海道	236.1
34	鳥取	214.8	34	新潟	217.6	34	岡山	233.0	34	宮崎	235.8
35	徳島	210.6	35	岐阜	217.5	35	北海道	229.4	35	山口	234.3
36	岩手	210.1	36	富山	216.8	36	熊本	229.2	36	和歌山	234.1
37	新潟	209.9	37	香川	215.8	37	島根	229.1	37	滋賀	230.7
38	沖縄	209.1	38	和歌山	215.4	38	福島	227.3	38	高知	229.3
39	山形	207.4	39	宮崎	214.7	39	長崎	225.8	39	徳島	227.5
40	愛媛	207.1	40	島根	211.7	40	青森	225.3	40	岐阜	224.9
41	鹿児島	206.7	41	青森	209.5	41	愛媛	223.9	41	鳥取	224.3
42	山口	206.5	42	秋田	206.4	42	沖縄	223.7	42	岩手	224.0
43	宮崎	206.0	42	佐賀	206.4	43	鹿児島	212.2	43	秋田	221.2
44	高知	201.5	44	山形	206.0	44	山形	211.5	43	佐賀	221.2
45	大分	197.3	45	大分	201.9	45	岩手	208.3	45	沖縄	220.6
46	佐賀	194.0	46	沖縄	197.9	46	秋田	206.8	46	長崎	215.6
47	秋田	192.2	47	高知	193.4	47	大分	206.0	47	青森	213.3

※ この額には超過労働給与額も含まれる。

## (2) 所定内給与額(賃金構造基本統計調査)

イ 男性一般労働者・所定内給与額(企業規模10人以上)

単位:千円

順位	都道府県	令和4年	順位	都道府県	令和5年	順位	都道府県	令和6年	順位	都道府県	令和7年
1	東京	412.8	1	東京	409.6	1	東京	440.8	1	東京	459.1
2	神奈川	366.6	2	神奈川	380.3	2	神奈川	387.9	2	神奈川	406.3
3	大阪	363.0	3	大阪	374.2	3	大阪	382.2	3	大阪	380.3
4	兵庫	344.2	4	栃木	356.1	4	愛知	363.0	4	千葉	369.8
5	愛知	338.9	5	愛知	353.5	5	千葉	352.4	4	京都	369.8
6	奈良	337.8	6	兵庫	347.1	6	京都	351.4	6	愛知	368.8
7	千葉	336.7	7	茨城	347.0	7	埼玉	351.0	7	兵庫	366.0
8	京都	335.1	8	京都	346.7	8	兵庫	347.7	8	茨城	361.8
9	滋賀	331.8	9	埼玉	343.5	9	栃木	346.8	9	三重	354.5
10	茨城	331.4	10	千葉	340.1	10	静岡	343.3	10	埼玉	353.7
11	埼玉	330.6	11	三重	333.3	11	茨城	342.9	11	滋賀	352.7
12	栃木	326.7	12	静岡	332.5	12	福岡	341.0	12	広島	351.8
13	三重	324.2	13	滋賀	331.8	13	滋賀	340.3	13	宮城	348.3
14	福岡	323.7	14	奈良	329.0	14	広島	340.2	14	山梨	348.0
15	静岡	323.4	15	福岡	326.8	15	三重	340.1	14	奈良	348.0
16	広島	322.3	16	和歌山	325.1	16	奈良	339.4	16	静岡	347.3
17	岐阜	319.9	17	群馬	322.9	17	石川	339.2	17	福岡	347.0
18	山梨	316.3	18	山梨	322.0	18	山梨	335.5	18	栃木	346.2
19	福井	313.3	18	岐阜	322.0	19	宮城	331.5	19	岐阜	343.0
20	和歌山	312.7	20	広島	321.4	20	群馬	331.4	20	香川	339.2
21	石川	312.3	21	富山	320.1	21	和歌山	330.4	21	徳島	338.9
22	群馬	312.2	22	長野	320.0	22	香川	329.9	22	長野	338.2
23	長野	312.1	23	北海道	318.0	23	山口	329.6	23	石川	337.6
24	岡山	312.0	24	石川	317.9	24	岡山	326.0	24	福井	336.5
24	香川	312.0	25	宮城	317.3	25	長野	324.2	25	富山	334.5
26	宮城	311.4	26	山口	317.1	26	徳島	323.0	26	山口	334.4
27	富山	308.7	27	岡山	316.4	27	富山	321.6	27	群馬	333.8
28	山口	305.7	28	福井	315.4	28	岐阜	321.1	28	和歌山	331.7
29	熊本	302.1	29	愛媛	308.9	29	福井	317.0	29	岡山	330.7
30	徳島	301.9	30	福島	307.7	29	大分	317.0	30	北海道	325.2
31	大分	300.1	31	香川	306.1	31	北海道	316.8	31	大分	325.1
32	新潟	299.0	32	徳島	303.0	32	新潟	315.3	32	福島	323.6
33	北海道	297.7	33	大分	301.5	33	熊本	314.5	33	愛媛	320.8
34	福島	296.1	34	熊本	300.4	34	愛媛	308.9	34	熊本	319.3
35	長崎	294.5	35	高知	299.2	34	長崎	308.9	35	新潟	318.8
36	愛媛	291.9	36	鹿児島	298.1	36	福島	306.0	36	高知	315.3
37	高知	290.5	37	新潟	296.8	37	鹿児島	303.1	37	鹿児島	314.7
38	秋田	288.3	38	佐賀	295.1	38	佐賀	302.0	38	長崎	313.1
39	島根	287.8	39	島根	294.6	39	山形	300.9	39	佐賀	308.2
40	鳥取	287.0	40	沖縄	293.8	40	鳥取	300.4	40	島根	305.3
41	佐賀	285.4	41	秋田	285.7	41	高知	296.6	41	山形	302.1
42	鹿児島	284.0	42	長崎	284.4	42	島根	293.0	42	秋田	298.6
43	山形	282.4	43	鳥取	282.0	43	岩手	291.6	43	鳥取	298.1
44	宮崎	276.3	44	山形	281.4	44	秋田	291.1	44	宮崎	296.8
45	岩手	275.5	45	岩手	281.0	45	青森	290.2	45	沖縄	295.6
46	沖縄	273.8	46	宮崎	280.9	46	宮崎	288.4	46	岩手	295.1
47	青森	267.4	47	青森	275.2	47	沖縄	286.9	47	青森	290.2

口 女性一般労働者・所定内給与額(企業規模10人以上)

単位:千円

順位	都道府県	令和4年	順位	都道府県	令和5年	順位	都道府県	令和6年	順位	都道府県	令和7年
1	東京	311.2	1	東京	299.2	1	東京	338.4	1	東京	349.9
2	神奈川	276.5	2	神奈川	287.8	2	神奈川	299.1	2	神奈川	305.5
3	大阪	276.4	3	大阪	282.5	3	大阪	287.1	3	大阪	299.1
4	奈良	271.0	4	京都	267.8	4	京都	283.0	4	京都	288.7
5	兵庫	258.4	5	埼玉	267.0	5	埼玉	271.0	5	千葉	286.8
6	千葉	258.3	6	兵庫	265.0	6	奈良	270.8	6	奈良	283.3
7	京都	257.5	7	奈良	262.5	7	千葉	268.7	7	愛知	280.3
8	埼玉	257.4	8	愛知	258.9	8	愛知	267.7	8	兵庫	279.2
9	福岡	253.2	9	千葉	258.6	9	兵庫	266.0	9	滋賀	277.8
10	愛知	251.4	10	和歌山	256.0	10	広島	264.4	10	埼玉	275.2
11	滋賀	249.6	11	栃木	252.9	11	石川	257.8	11	茨城	271.2
12	広島	245.8	12	静岡	251.4	12	茨城	257.4	12	徳島	265.5
13	茨城	245.7	13	茨城	250.1	13	栃木	256.8	13	山梨	265.2
14	和歌山	243.6	14	三重	249.1	14	滋賀	255.4	14	福岡	264.8
15	山口	242.7	14	岡山	249.1	14	福岡	255.4	15	栃木	264.6
16	栃木	241.4	14	福岡	249.1	16	山梨	253.9	15	広島	264.6
17	徳島	241.2	17	広島	248.6	17	長野	253.4	17	香川	263.1
18	静岡	241.1	18	群馬	247.6	18	富山	253.0	18	三重	260.8
19	石川	240.0	19	滋賀	246.4	19	岡山	251.8	19	群馬	260.4
20	山梨	238.9	20	富山	245.8	20	三重	251.4	20	長野	259.3
21	富山	238.8	21	山口	245.7	21	静岡	251.1	21	静岡	258.7
22	三重	238.7	22	石川	243.2	22	群馬	250.7	22	宮城	257.8
23	岐阜	237.3	23	宮城	241.6	23	徳島	249.9	23	石川	255.9
24	岡山	235.7	24	高知	240.6	24	和歌山	249.3	24	北海道	255.8
25	福井	235.6	25	北海道	239.6	25	香川	248.7	25	富山	255.2
25	長野	235.6	26	福井	238.8	26	北海道	248.2	25	山口	255.2
27	宮城	235.5	27	岐阜	237.0	27	宮城	247.3	27	大分	254.8
28	新潟	235.0	28	山梨	236.7	28	福井	246.4	28	沖縄	254.6
29	群馬	234.2	29	愛媛	234.4	29	山口	245.7	29	岡山	254.4
30	大分	233.2	30	香川	233.3	30	新潟	244.2	30	岐阜	253.8
31	高知	233.1	31	長野	232.9	31	高知	243.5	30	和歌山	253.8
32	鳥取	229.8	32	徳島	232.0	32	長崎	242.7	32	高知	253.6
33	香川	228.5	33	大分	231.9	33	熊本	241.8	33	鹿児島	252.4
34	佐賀	227.7	34	福島	231.6	34	佐賀	241.1	34	鳥取	252.0
35	熊本	226.3	35	佐賀	231.4	35	沖縄	239.3	35	福井	250.3
36	福島	226.2	36	島根	230.9	36	岐阜	238.4	36	島根	249.3
37	長崎	226.0	37	沖縄	229.5	37	大分	236.0	37	新潟	248.7
38	島根	225.8	38	新潟	228.8	38	愛媛	235.9	38	長崎	248.3
39	愛媛	224.2	39	鹿児島	228.4	39	島根	234.1	39	熊本	247.8
40	北海道	223.6	40	秋田	228.2	40	鹿児島	233.1	40	福島	244.5
41	沖縄	222.2	41	長崎	228.1	41	福島	232.5	41	愛媛	242.6
42	秋田	220.8	42	熊本	227.4	42	秋田	231.4	42	秋田	242.2
43	青森	219.1	43	岩手	225.7	43	山形	231.2	43	岩手	242.0
44	鹿児島	218.9	44	鳥取	222.7	44	鳥取	229.5	44	佐賀	241.3
45	宮崎	215.7	45	宮崎	222.4	45	岩手	229.3	45	宮崎	235.7
46	岩手	215.0	46	山形	220.9	46	宮崎	225.4	46	山形	233.7
47	山形	211.4	47	青森	212.9	47	青森	223.8	47	青森	229.5

ハ 男性一般労働者【20～24歳】・所定内給与額(企業規模10人以上)

単位:千円

順位	都道府県	令和4年	順位	都道府県	令和5年	順位	都道府県	令和6年	順位	都道府県	令和7年
1	東京	246.1	1	東京	253.5	1	東京	253.7	1	東京	274.9
2	大阪	231.8	2	神奈川	238.5	2	神奈川	247.5	2	大阪	254.0
3	神奈川	227.4	3	埼玉	236.2	3	大阪	245.0	3	神奈川	251.7
4	埼玉	226.1	4	大阪	235.2	4	千葉	242.7	4	愛知	250.0
5	千葉	225.9	5	千葉	230.9	5	愛知	239.5	5	千葉	247.3
6	栃木	222.0	6	京都	230.1	6	京都	238.6	5	京都	247.3
7	愛知	221.7	7	鹿児島	229.0	7	埼玉	238.5	7	兵庫	246.6
8	福岡	218.5	8	静岡	228.7	8	兵庫	235.2	8	埼玉	245.3
9	京都	216.3	9	滋賀	227.9	9	滋賀	231.1	9	栃木	240.9
10	兵庫	216.1	10	愛知	227.7	10	奈良	228.7	9	福井	240.9
11	茨城	215.4	11	奈良	226.9	11	山口	228.4	11	群馬	240.5
12	広島	214.1	12	茨城	224.0	12	三重	228.0	11	滋賀	240.5
13	奈良	213.5	12	三重	224.0	13	広島	227.7	13	福岡	240.4
14	三重	213.4	14	福岡	223.6	14	宮城	225.9	14	奈良	239.3
15	群馬	212.9	15	兵庫	223.2	14	群馬	225.9	15	茨城	238.8
16	滋賀	212.1	16	徳島	223.0	16	栃木	225.5	16	広島	238.0
17	静岡	211.9	17	栃木	221.5	17	福岡	225.3	17	宮城	237.8
18	福井	211.2	18	福島	220.6	18	石川	224.8	18	長野	236.0
19	香川	210.7	19	岡山	219.3	19	長野	224.6	19	静岡	235.6
20	石川	210.6	20	石川	219.2	20	岡山	224.5	20	山口	234.4
21	徳島	210.2	21	群馬	219.1	21	和歌山	224.3	21	徳島	234.2
22	長野	209.8	22	山口	218.1	22	岐阜	224.1	22	岐阜	233.9
23	宮城	209.5	23	宮城	217.2	23	新潟	223.9	23	山梨	233.4
24	岡山	209.4	24	和歌山	216.9	24	茨城	223.4	24	島根	232.1
25	山梨	209.2	25	福井	216.7	25	富山	223.3	25	三重	231.7
25	大分	209.2	26	富山	216.2	26	山梨	222.6	26	香川	231.2
27	岐阜	209.1	27	岐阜	215.7	26	鹿児島	222.6	27	石川	229.0
28	島根	207.4	28	愛媛	215.4	28	静岡	222.4	28	富山	228.3
29	和歌山	207.2	29	長野	215.1	29	島根	222.0	29	岡山	227.6
30	富山	206.9	30	山梨	214.8	30	香川	221.8	30	愛媛	227.4
31	山口	206.8	31	香川	214.2	31	徳島	221.5	31	鹿児島	226.6
32	新潟	205.6	32	北海道	212.9	32	愛媛	219.8	32	福島	224.9
33	愛媛	204.6	33	広島	212.2	33	福井	218.2	33	新潟	224.0
34	福島	204.0	34	熊本	211.4	34	山形	217.2	33	熊本	224.0
35	長崎	202.9	35	山形	207.4	35	北海道	217.1	35	大分	223.6
36	宮崎	202.6	36	大分	206.5	36	大分	216.9	36	佐賀	223.5
37	熊本	200.3	37	沖縄	205.1	37	佐賀	213.5	36	長崎	223.5
38	鳥取	199.8	38	島根	204.8	38	岩手	211.5	38	北海道	223.4
39	秋田	198.5	39	新潟	204.6	39	宮崎	211.1	39	和歌山	222.7
40	北海道	198.2	40	佐賀	204.0	40	熊本	210.3	40	岩手	221.4
40	山形	198.2	41	岩手	203.3	41	福島	210.1	41	秋田	220.3
40	佐賀	198.2	42	宮崎	202.5	42	長崎	209.8	42	宮崎	217.3
43	高知	198.0	43	高知	202.2	43	沖縄	208.9	43	鳥取	217.0
44	鹿児島	196.5	44	秋田	202.1	44	青森	208.1	44	青森	215.0
45	岩手	193.2	45	青森	199.5	45	鳥取	207.0	45	高知	214.6
46	沖縄	192.1	46	長崎	197.3	46	高知	206.4	46	沖縄	214.3
47	青森	190.0	47	鳥取	195.7	47	秋田	203.5	47	山形	213.0

二 男性一般労働者【30～34歳】・所定内給与額(企業規模10人以上)

単位:千円

順位	都道府県	令和4年	順位	都道府県	令和5年	順位	都道府県	令和6年	順位	都道府県	令和7年
1	東京	347.7	1	東京	341.8	1	東京	360.4	1	東京	393.7
2	大阪	314.8	2	神奈川	318.5	2	神奈川	348.6	2	神奈川	363.2
3	兵庫	300.5	3	大阪	316.5	3	大阪	325.6	3	千葉	330.4
4	神奈川	300.3	4	栃木	313.4	4	愛知	319.6	4	京都	324.0
5	千葉	296.1	5	愛知	303.1	5	山梨	313.6	5	埼玉	323.5
5	京都	296.1	6	京都	302.6	6	千葉	309.8	6	栃木	323.1
7	岐阜	294.0	7	兵庫	301.2	7	京都	309.2	7	大阪	320.7
8	奈良	293.3	8	茨城	300.1	8	兵庫	309.1	8	山口	320.0
9	埼玉	292.0	9	千葉	298.7	9	石川	307.9	9	愛知	316.6
10	茨城	290.3	10	埼玉	298.5	10	埼玉	306.6	10	岐阜	316.5
11	愛知	289.9	11	三重	298.4	11	静岡	304.4	11	兵庫	315.0
12	栃木	287.6	12	滋賀	291.9	12	三重	301.7	12	奈良	314.6
13	三重	285.6	13	富山	289.2	13	群馬	299.3	13	滋賀	311.7
14	和歌山	285.0	14	奈良	287.8	14	栃木	298.8	14	福岡	309.9
15	山梨	284.3	15	岐阜	287.1	14	奈良	298.8	15	山梨	309.8
16	福岡	283.9	15	静岡	287.1	16	茨城	298.4	16	広島	309.3
17	静岡	282.0	17	岡山	287.0	17	福岡	297.9	17	茨城	309.2
18	滋賀	279.0	18	福井	285.6	18	広島	293.0	18	静岡	306.9
19	石川	278.2	19	山口	283.5	19	和歌山	292.4	19	三重	305.8
20	岡山	278.1	20	石川	282.4	20	山口	291.5	20	宮城	305.3
21	宮城	276.3	21	福岡	282.2	21	滋賀	289.0	21	長崎	304.7
22	広島	276.2	22	山梨	281.5	22	岡山	287.2	22	岡山	302.6
23	香川	274.8	23	群馬	281.4	23	北海道	287.0	22	徳島	302.6
24	長野	273.8	24	宮城	278.5	24	宮城	286.7	24	福島	300.1
25	山口	273.3	25	広島	277.3	25	徳島	285.5	25	群馬	297.7
26	群馬	273.0	26	長野	275.6	26	鳥取	284.9	26	石川	296.5
27	富山	272.2	27	福島	275.1	27	岐阜	284.1	27	富山	295.2
28	北海道	270.7	28	香川	273.1	28	新潟	283.7	28	和歌山	294.8
29	大分	270.1	29	和歌山	272.9	29	福井	282.8	29	福井	294.5
30	長崎	268.9	30	熊本	272.4	30	大分	282.3	30	鹿児島	294.3
31	福井	268.8	31	北海道	271.8	31	長野	281.9	31	長野	292.9
32	福島	262.2	32	愛媛	270.6	32	富山	281.8	32	大分	290.7
33	山形	261.6	33	徳島	267.5	33	香川	281.7	33	北海道	290.5
34	新潟	261.2	34	佐賀	266.4	34	長崎	278.8	34	香川	288.6
35	熊本	260.9	35	新潟	265.8	35	愛媛	275.6	35	新潟	286.2
36	島根	260.3	36	大分	264.8	35	鹿児島	275.6	36	宮崎	286.1
37	徳島	258.8	37	鹿児島	262.0	37	福島	274.8	37	熊本	282.9
38	佐賀	258.1	38	長崎	260.9	38	熊本	274.1	38	佐賀	279.6
39	愛媛	256.1	39	島根	260.4	39	佐賀	270.8	39	愛媛	278.0
40	宮崎	254.5	40	沖縄	258.0	40	岩手	265.5	40	沖縄	276.0
41	鳥取	252.1	41	高知	257.7	41	高知	264.8	41	山形	274.3
42	鹿児島	250.7	42	岩手	257.5	42	宮崎	263.8	42	青森	273.0
43	沖縄	250.3	43	鳥取	255.3	43	沖縄	262.7	43	島根	270.8
44	秋田	243.3	44	秋田	254.8	44	青森	259.5	44	高知	268.8
45	岩手	242.5	45	宮崎	252.4	45	山形	258.4	45	岩手	267.5
46	高知	239.2	46	山形	249.1	46	島根	257.9	46	秋田	265.7
47	青森	237.6	47	青森	248.9	47	秋田	251.8	47	鳥取	264.5

ホ 男性一般労働者【40～44歳】・所定内給与額(企業規模10人以上)

単位:千円

順位	都道府県	令和4年	順位	都道府県	令和5年	順位	都道府県	令和6年	順位	都道府県	令和7年
1	東京	444.2	1	東京	431.3	1	東京	477.9	1	東京	502.2
2	神奈川	396.4	2	神奈川	408.5	2	神奈川	414.0	2	神奈川	430.3
3	大阪	380.9	3	大阪	391.0	3	大阪	404.4	3	愛知	399.9
4	愛知	366.6	4	栃木	390.3	4	愛知	393.0	4	京都	395.6
5	奈良	362.4	5	愛知	390.0	5	千葉	374.3	5	大阪	394.8
6	千葉	360.8	6	京都	374.6	6	栃木	373.6	6	茨城	390.7
7	兵庫	355.8	7	静岡	363.5	7	埼玉	371.9	7	千葉	389.5
8	滋賀	354.0	8	茨城	362.1	8	三重	370.1	8	兵庫	383.2
9	三重	349.6	9	埼玉	362.0	9	茨城	367.8	9	滋賀	376.0
10	埼玉	349.5	10	兵庫	360.8	10	兵庫	364.6	10	広島	375.1
11	岡山	345.8	11	三重	354.9	11	京都	364.4	11	静岡	374.0
12	静岡	345.6	12	福岡	354.6	12	滋賀	361.4	12	埼玉	373.5
13	茨城	344.5	13	千葉	353.1	13	広島	360.3	13	福井	368.3
14	長野	342.2	14	群馬	346.4	14	山梨	358.9	14	栃木	366.8
15	広島	341.8	14	滋賀	346.4	15	静岡	357.7	15	福岡	365.4
16	山梨	340.2	16	山梨	341.7	16	奈良	356.2	16	三重	364.6
17	栃木	339.6	17	岐阜	340.8	17	和歌山	353.6	17	石川	362.3
18	京都	339.5	18	山口	339.8	18	福岡	352.5	17	岡山	362.3
19	岐阜	339.1	19	長野	339.0	19	石川	352.1	19	岐阜	362.2
20	福井	338.0	20	富山	336.0	20	長野	349.3	20	徳島	361.9
21	福岡	335.6	21	愛媛	335.2	21	宮城	346.1	21	奈良	360.3
22	石川	334.9	22	奈良	334.6	22	岡山	345.3	21	香川	360.3
23	和歌山	327.9	23	福井	334.3	23	山口	342.5	23	和歌山	359.8
24	群馬	324.2	24	香川	333.7	24	群馬	340.5	24	山梨	359.7
25	宮城	323.1	25	岡山	333.5	25	富山	340.0	25	宮城	355.4
26	北海道	321.0	26	石川	331.4	26	岐阜	337.7	26	北海道	351.7
27	富山	320.5	26	大分	331.4	27	熊本	335.9	27	長野	351.4
28	徳島	320.3	28	広島	329.9	28	愛媛	334.7	28	群馬	349.5
29	熊本	319.7	29	北海道	329.2	29	北海道	333.8	29	富山	346.3
30	山口	318.2	30	和歌山	328.7	30	福井	333.3	30	山口	340.1
31	島根	315.0	31	宮城	326.8	31	鹿児島	330.7	31	大分	337.6
32	香川	313.9	32	福島	323.4	32	香川	328.2	32	愛媛	336.7
33	新潟	312.3	33	沖縄	316.5	33	徳島	322.2	33	熊本	334.2
34	大分	308.7	34	宮崎	315.7	34	新潟	319.3	34	福島	333.6
35	愛媛	307.3	35	徳島	314.3	35	大分	319.2	35	長崎	332.2
36	福島	307.0	36	熊本	312.8	36	佐賀	319.0	36	岩手	330.3
37	長崎	305.3	37	新潟	311.6	37	福島	315.8	37	佐賀	326.7
38	秋田	305.2	38	佐賀	309.7	38	長崎	315.7	38	山形	322.6
39	鳥取	304.2	39	鹿児島	308.9	39	島根	313.6	39	秋田	321.5
40	佐賀	303.9	40	島根	306.7	40	高知	311.2	40	新潟	318.7
41	山形	302.4	41	高知	306.5	41	秋田	306.5	40	沖縄	318.7
42	鹿児島	298.9	42	山形	300.3	42	山形	305.7	42	鹿児島	314.7
43	沖縄	297.3	43	秋田	298.5	43	沖縄	303.9	43	島根	310.6
44	宮崎	294.7	44	岩手	293.6	44	鳥取	302.4	44	宮崎	310.1
45	岩手	288.8	45	鳥取	293.2	45	青森	302.0	45	高知	308.2
46	高知	282.2	46	青森	288.4	46	岩手	297.3	46	青森	307.2
47	青森	281.2	47	長崎	286.9	47	宮崎	296.6	47	鳥取	306.5

へ 男性一般労働者【50～54歳】・所定内給与額(企業規模10人以上)

単位:千円

順位	都道府県	令和4年	順位	都道府県	令和5年	順位	都道府県	令和6年	順位	都道府県	令和7年
1	東京	504.4	1	東京	485.3	1	東京	533.8	1	東京	546.0
2	神奈川	439.4	2	神奈川	452.7	2	神奈川	446.5	2	神奈川	471.6
3	大阪	425.9	3	大阪	449.0	3	大阪	443.3	3	大阪	443.6
4	兵庫	415.3	4	栃木	427.8	4	愛知	434.5	4	愛知	439.5
5	愛知	410.4	5	愛知	420.8	5	千葉	416.5	5	宮城	429.3
6	広島	403.8	6	千葉	408.3	6	栃木	413.4	6	滋賀	424.6
7	茨城	402.5	7	兵庫	407.0	7	静岡	412.5	7	茨城	421.2
8	奈良	400.7	8	茨城	405.3	8	茨城	406.3	7	広島	421.2
9	栃木	397.8	9	京都	404.1	9	広島	405.6	9	千葉	421.0
10	香川	397.2	10	静岡	401.3	10	埼玉	405.4	10	兵庫	420.7
11	三重	395.7	11	埼玉	398.8	11	宮城	405.3	11	京都	418.6
12	京都	394.9	12	三重	397.5	12	京都	401.4	12	栃木	412.9
13	滋賀	393.4	13	滋賀	395.2	13	滋賀	400.4	13	香川	411.4
14	福岡	392.7	14	福岡	390.4	14	兵庫	399.1	14	徳島	407.3
15	静岡	390.8	15	広島	388.3	15	奈良	398.8	15	三重	406.1
16	岐阜	385.7	16	山梨	385.1	15	福岡	398.8	16	静岡	406.0
17	熊本	382.3	17	北海道	383.5	17	石川	397.1	17	福岡	404.9
18	千葉	381.2	18	宮城	381.8	18	長野	396.9	18	石川	402.7
19	福井	380.3	19	長野	379.8	19	和歌山	396.7	19	奈良	400.1
20	石川	375.8	20	福井	377.7	20	山梨	395.8	20	岐阜	399.7
21	和歌山	375.3	21	富山	377.3	21	群馬	395.0	21	埼玉	398.5
22	埼玉	374.4	22	奈良	374.9	22	三重	393.5	22	山梨	398.3
23	山梨	373.3	23	山口	373.6	23	岡山	388.2	23	高知	397.0
24	山口	371.4	24	福島	372.3	24	山口	381.3	24	福井	394.7
25	岡山	370.5	25	群馬	372.0	25	熊本	378.5	25	福島	390.8
26	宮城	369.0	26	岐阜	371.9	26	大分	377.2	26	熊本	390.2
27	長野	366.8	27	岡山	371.8	27	香川	375.4	27	富山	390.1
28	大分	360.5	28	石川	370.4	28	長崎	375.2	28	和歌山	387.3
29	群馬	360.0	29	和歌山	363.9	29	富山	374.5	29	長野	387.1
29	徳島	360.0	30	香川	363.1	30	徳島	371.7	30	大分	386.9
31	愛媛	357.6	31	新潟	359.3	31	岐阜	370.8	31	山口	386.4
32	福島	353.7	32	佐賀	357.5	32	福井	369.0	32	岡山	385.3
33	北海道	352.6	33	高知	356.7	33	北海道	368.7	33	群馬	383.9
34	富山	350.4	34	鹿児島	356.5	34	佐賀	367.4	34	北海道	383.8
35	長崎	348.1	35	愛媛	352.6	35	新潟	365.0	35	愛媛	377.8
36	鳥取	346.0	36	徳島	352.5	36	愛媛	353.1	36	新潟	368.4
37	新潟	345.5	37	熊本	351.8	37	山形	352.8	37	長崎	365.5
38	佐賀	344.6	38	島根	348.3	38	福島	351.7	38	佐賀	362.2
39	鹿児島	341.1	39	沖縄	344.1	39	鹿児島	350.3	39	鹿児島	359.1
40	沖縄	340.7	40	大分	341.2	40	鳥取	349.3	40	山形	358.2
41	高知	338.7	41	宮崎	332.7	41	島根	340.0	41	島根	348.9
42	島根	333.6	42	山形	323.8	42	岩手	338.7	42	岩手	346.8
43	宮崎	329.1	43	秋田	323.2	43	高知	337.5	43	沖縄	343.5
44	山形	328.2	43	鳥取	323.2	44	沖縄	334.8	44	鳥取	343.0
45	青森	318.0	45	岩手	322.3	45	青森	332.6	45	宮崎	339.2
46	岩手	316.9	46	青森	317.8	46	秋田	332.5	46	秋田	336.5
47	秋田	315.7	47	長崎	317.3	47	宮崎	326.2	47	青森	320.1

ト 男性一般労働者【60～64歳】・所定内給与額(企業規模10人以上)

単位:千円

順位	都道府県	令和4年	順位	都道府県	令和5年	順位	都道府県	令和6年	順位	都道府県	令和7年
1	東京	403.5	1	和歌山	416.6	1	東京	400.9	1	東京	446.8
2	大阪	352.5	2	東京	411.3	2	大阪	379.2	2	神奈川	381.6
3	兵庫	329.7	3	大阪	347.1	3	愛知	350.2	3	大阪	381.2
4	神奈川	329.5	4	埼玉	346.8	4	山口	349.9	4	奈良	377.3
5	愛知	320.8	5	神奈川	345.9	5	神奈川	349.1	5	三重	372.2
6	山梨	315.5	6	茨城	345.2	6	京都	347.3	6	千葉	357.3
6	京都	315.5	7	京都	344.6	7	静岡	346.7	7	京都	354.8
8	茨城	312.0	8	愛知	335.3	8	千葉	346.1	8	兵庫	353.1
9	広島	309.3	9	兵庫	333.9	9	大分	342.1	9	福岡	350.9
10	千葉	308.6	10	高知	325.8	10	岡山	332.7	10	石川	343.3
11	埼玉	308.4	11	富山	325.3	11	鳥取	331.7	11	滋賀	342.2
12	岐阜	307.9	12	三重	320.7	12	新潟	331.3	12	埼玉	339.6
13	福岡	307.5	13	栃木	320.3	13	三重	331.1	13	大分	337.8
14	滋賀	305.9	14	千葉	320.0	14	埼玉	330.3	14	茨城	336.8
15	岡山	303.4	15	山梨	317.7	15	茨城	328.1	14	山梨	336.8
15	熊本	303.4	16	沖縄	317.1	16	長崎	327.1	16	愛知	333.8
17	奈良	302.7	17	長野	316.3	17	兵庫	323.7	17	長野	332.7
18	和歌山	301.9	18	宮城	312.7	18	富山	323.5	18	岡山	331.4
19	富山	300.3	19	群馬	312.2	19	山梨	323.4	19	広島	331.1
20	新潟	299.3	20	北海道	311.9	20	石川	321.3	20	鹿児島	328.1
21	高知	298.0	21	広島	310.5	21	福井	319.3	21	富山	328.0
22	福井	297.4	22	佐賀	309.6	22	福岡	317.7	22	岐阜	325.2
23	栃木	297.2	23	岐阜	306.1	23	福島	317.5	23	栃木	323.5
24	三重	296.9	24	岡山	303.4	24	栃木	317.2	24	静岡	322.4
25	宮城	296.3	25	福岡	302.8	25	和歌山	314.2	25	宮城	321.1
25	石川	296.3	26	静岡	300.2	26	宮城	314.1	26	福井	319.8
27	香川	294.1	26	滋賀	300.2	27	広島	313.4	27	新潟	318.9
28	静岡	293.4	28	鹿児島	299.4	28	熊本	313.3	28	山口	318.0
29	群馬	293.2	29	福井	293.4	29	滋賀	312.8	29	香川	316.3
30	山口	284.7	30	徳島	291.4	30	奈良	312.0	30	和歌山	315.7
31	鳥取	283.0	31	福島	290.7	31	北海道	310.4	31	福島	307.5
32	愛媛	279.4	32	山口	289.8	32	群馬	309.5	32	鳥取	307.2
33	長野	279.1	33	奈良	288.2	33	岐阜	307.5	33	愛媛	306.1
34	北海道	278.6	34	愛媛	287.6	34	長野	305.1	34	北海道	304.4
35	徳島	276.0	35	石川	286.3	35	佐賀	301.4	35	佐賀	304.2
36	佐賀	275.0	36	熊本	282.0	36	香川	300.6	36	徳島	302.8
37	福島	272.3	37	島根	280.6	37	愛媛	300.2	37	島根	302.1
38	岩手	271.9	38	香川	278.4	38	高知	300.0	38	群馬	299.0
39	山形	268.6	39	大分	277.4	39	山形	299.8	39	熊本	298.3
40	大分	268.5	40	秋田	277.3	40	徳島	294.1	40	山形	288.2
41	長崎	266.5	41	新潟	273.3	41	宮崎	291.9	41	高知	286.8
42	秋田	265.3	42	山形	266.6	42	島根	288.1	42	長崎	285.1
43	宮崎	264.2	43	岩手	262.9	43	鹿児島	287.9	43	沖縄	284.9
44	沖縄	254.2	44	長崎	262.7	44	沖縄	276.4	44	青森	284.5
45	島根	254.1	45	青森	260.0	45	青森	271.0	45	宮崎	284.0
46	鹿児島	253.9	46	鳥取	252.0	46	岩手	270.4	46	秋田	278.6
47	青森	249.6	47	宮崎	251.0	47	秋田	267.7	47	岩手	274.6

子 女性一般労働者【20～24歳】・所定内給与額(企業規模10人以上)

単位:千円

順位	都道府県	令和4年	順位	都道府県	令和5年	順位	都道府県	令和6年	順位	都道府県	令和7年
1	東京	238.1	1	神奈川	232.9	1	東京	254.8	1	東京	263.5
2	奈良	233.6	2	東京	232.1	2	京都	251.2	2	神奈川	256.5
3	神奈川	228.6	3	奈良	231.1	3	神奈川	245.0	3	千葉	248.4
4	大阪	227.2	4	京都	229.4	4	千葉	243.1	4	大阪	246.3
5	兵庫	224.4	5	愛知	227.9	5	埼玉	243.0	5	京都	242.9
6	福岡	224.2	6	埼玉	227.7	6	大阪	235.5	6	愛知	241.9
7	千葉	223.2	7	千葉	226.3	7	愛知	234.0	7	福岡	238.3
8	埼玉	220.4	7	大阪	226.3	8	奈良	232.7	8	奈良	237.1
9	京都	219.1	9	兵庫	222.3	9	兵庫	228.6	9	兵庫	236.4
10	茨城	215.5	10	静岡	219.4	10	滋賀	223.9	10	埼玉	234.9
11	滋賀	212.1	11	三重	215.3	11	宮城	223.3	11	群馬	232.6
12	愛知	212.0	12	滋賀	215.2	12	茨城	221.8	12	茨城	231.9
13	大分	211.1	13	福岡	215.1	13	静岡	221.7	13	広島	231.6
14	鳥取	208.7	14	茨城	213.8	14	岡山	221.0	14	滋賀	231.5
15	広島	208.0	15	和歌山	212.3	15	福岡	220.3	15	静岡	231.0
16	栃木	206.4	16	群馬	211.2	16	和歌山	219.3	16	栃木	230.3
17	徳島	206.0	17	北海道	211.1	17	山口	217.2	17	香川	230.0
18	静岡	205.8	18	岡山	210.1	18	広島	216.2	18	長野	229.4
19	群馬	205.1	19	栃木	209.9	19	香川	215.9	19	高知	228.7
20	岐阜	204.2	20	広島	209.8	20	栃木	215.8	20	鹿児島	227.3
21	北海道	203.6	21	徳島	209.1	21	富山	215.7	21	山梨	226.3
22	三重	203.2	22	宮城	209.0	22	石川	215.6	21	岐阜	226.3
23	富山	203.1	23	岐阜	207.3	23	長野	214.9	23	山口	226.0
24	高知	202.6	24	山梨	206.5	24	岐阜	214.5	24	石川	225.5
25	和歌山	201.8	25	石川	205.0	25	三重	214.0	25	大分	225.4
26	香川	200.1	26	長崎	204.8	26	長崎	213.6	26	宮城	224.3
27	岡山	200.0	27	熊本	204.6	27	新潟	213.2	27	岡山	222.8
27	長崎	200.0	28	富山	203.7	28	群馬	212.6	28	鳥取	222.7
29	長野	198.8	29	香川	203.2	29	熊本	211.7	29	長崎	222.6
30	宮城	198.7	30	長野	203.0	30	北海道	211.3	30	北海道	222.3
30	石川	198.7	31	福井	202.9	31	徳島	210.9	31	徳島	222.2
32	愛媛	198.5	32	山口	202.3	32	沖縄	208.8	32	新潟	221.5
33	新潟	198.0	33	高知	202.0	33	鹿児島	207.7	33	島根	221.2
34	福井	197.7	34	佐賀	201.2	34	高知	207.2	33	愛媛	221.2
34	宮崎	197.7	35	愛媛	200.5	35	山梨	206.3	35	和歌山	221.1
36	山口	197.6	35	鹿児島	200.5	36	福井	205.9	36	福島	220.7
37	沖縄	194.9	37	福島	197.9	37	島根	205.8	37	佐賀	220.5
38	山梨	194.6	38	大分	197.3	37	佐賀	205.8	38	熊本	219.7
38	鹿児島	194.6	39	沖縄	197.2	39	宮崎	205.6	39	三重	219.3
40	福島	194.3	40	山形	195.3	40	岩手	205.5	40	富山	217.3
41	熊本	194.0	40	島根	195.3	41	山形	204.8	41	福井	216.3
42	佐賀	193.0	42	新潟	194.4	42	大分	203.7	42	秋田	214.9
43	島根	192.2	43	宮崎	194.1	43	愛媛	203.3	43	沖縄	214.6
44	岩手	191.8	44	岩手	194.0	44	福島	201.8	44	岩手	210.3
45	秋田	187.8	44	秋田	194.0	45	秋田	198.7	45	宮崎	208.0
46	青森	184.3	46	青森	189.0	46	鳥取	198.1	46	青森	207.4
47	山形	184.1	47	鳥取	188.1	47	青森	182.7	47	山形	205.6

リ 女性一般労働者【30～34歳】・所定内給与額(企業規模10人以上)

単位:千円

順位	都道府県	令和4年	順位	都道府県	令和5年	順位	都道府県	令和6年	順位	都道府県	令和7年
1	東京	297.1	1	東京	291.5	1	東京	315.3	1	東京	335.3
2	神奈川	270.0	2	神奈川	282.1	2	神奈川	294.7	2	神奈川	295.0
3	大阪	264.6	3	大阪	276.7	3	京都	294.5	3	大阪	293.1
4	兵庫	259.9	4	埼玉	269.9	4	大阪	277.1	4	千葉	279.6
5	千葉	259.1	5	京都	263.8	5	山梨	273.8	5	兵庫	278.2
6	埼玉	255.3	6	千葉	259.3	6	千葉	273.0	6	愛知	276.8
7	京都	249.9	7	愛知	258.4	7	埼玉	264.8	7	埼玉	275.3
8	茨城	244.4	8	兵庫	257.9	8	愛知	262.7	8	京都	274.1
9	福岡	243.1	9	茨城	254.1	9	奈良	261.8	9	奈良	273.7
10	滋賀	242.7	10	山口	253.2	10	茨城	257.6	10	滋賀	273.2
11	愛知	241.8	11	栃木	248.1	11	兵庫	257.2	11	大分	270.1
12	奈良	240.4	12	静岡	246.0	12	三重	256.9	12	茨城	267.6
13	広島	238.7	13	奈良	245.8	13	福岡	256.3	13	福岡	260.8
14	山口	236.2	14	福岡	244.6	14	長野	255.8	14	栃木	259.4
15	静岡	234.9	15	三重	242.1	15	石川	253.9	15	徳島	258.6
16	栃木	234.4	16	岡山	241.8	16	広島	253.8	16	群馬	257.9
17	佐賀	234.1	17	山梨	241.3	17	栃木	251.8	17	長野	256.6
18	長野	231.0	18	滋賀	240.4	18	宮城	248.7	18	宮城	256.4
18	和歌山	231.0	19	群馬	239.9	19	徳島	246.8	19	静岡	255.7
20	山梨	230.6	19	鹿児島	239.9	20	岡山	245.4	20	山梨	254.6
21	香川	229.3	21	宮城	238.0	21	滋賀	244.9	21	沖縄	253.8
22	岡山	228.3	22	長野	237.7	22	和歌山	243.8	22	香川	253.1
23	三重	227.7	23	和歌山	237.4	23	佐賀	243.4	23	和歌山	251.4
24	岐阜	226.7	24	富山	236.4	24	群馬	243.3	24	広島	251.2
25	宮城	226.3	25	岐阜	236.1	25	静岡	242.9	25	福井	251.0
26	北海道	225.9	26	福島	235.7	26	山口	241.0	26	鹿児島	248.5
27	新潟	225.2	27	北海道	233.9	27	沖縄	240.0	27	北海道	248.0
28	富山	224.8	28	広島	233.6	28	福井	239.8	28	岡山	247.5
29	長崎	224.7	29	石川	232.0	29	新潟	238.8	29	三重	246.8
30	石川	224.6	30	沖縄	226.4	30	北海道	238.4	30	富山	246.7
31	鳥取	223.4	31	佐賀	226.3	31	岐阜	236.9	31	長崎	246.6
32	福井	222.0	32	愛媛	226.2	32	宮崎	236.8	32	佐賀	246.5
33	群馬	221.8	33	徳島	224.9	33	高知	235.7	33	石川	246.4
34	徳島	221.0	34	大分	223.7	34	富山	235.2	34	岐阜	246.3
35	熊本	218.6	35	福井	220.1	35	香川	232.6	35	山口	242.5
36	大分	218.3	36	香川	219.7	36	長崎	231.8	36	福島	241.0
37	沖縄	217.5	37	高知	218.9	37	鹿児島	231.3	37	新潟	240.0
38	愛媛	217.3	38	熊本	218.2	38	愛媛	229.7	38	熊本	238.8
39	福島	216.2	39	新潟	216.7	39	熊本	229.3	39	高知	237.4
40	秋田	214.8	40	岩手	216.5	40	秋田	226.8	40	鳥取	237.3
41	青森	214.2	41	長崎	215.6	41	島根	225.9	41	愛媛	237.1
42	高知	211.4	42	島根	214.9	42	大分	224.6	42	宮崎	234.2
43	島根	210.3	43	宮崎	214.8	43	岩手	223.2	43	秋田	232.5
44	宮崎	210.0	44	秋田	211.7	44	鳥取	222.7	44	岩手	228.0
45	鹿児島	207.5	45	山形	211.6	45	福島	221.8	45	青森	227.3
46	岩手	206.7	46	鳥取	208.2	46	青森	220.2	46	山形	227.1
46	山形	206.7	47	青森	203.2	47	山形	219.7	47	島根	225.6

又 女性一般労働者【40～44歳】・所定内給与額(企業規模10人以上)

単位:千円

順位	都道府県	令和4年	順位	都道府県	令和5年	順位	都道府県	令和6年	順位	都道府県	令和7年
1	東京	345.7	1	東京	328.1	1	東京	368.2	1	東京	388.9
2	神奈川	292.6	2	神奈川	307.1	2	神奈川	326.7	2	神奈川	349.4
3	大阪	290.7	3	大阪	302.5	3	京都	295.4	3	大阪	320.2
4	奈良	278.7	4	埼玉	276.9	4	奈良	293.7	4	京都	302.7
5	京都	269.2	5	愛知	276.7	5	大阪	291.4	5	愛知	295.5
6	福岡	269.0	6	京都	274.2	6	埼玉	286.7	6	兵庫	293.1
7	愛知	268.4	7	奈良	272.3	7	愛知	280.7	7	千葉	292.1
8	千葉	266.1	8	群馬	271.2	8	石川	280.4	8	滋賀	291.8
9	埼玉	265.9	9	兵庫	270.9	9	広島	277.4	9	徳島	291.5
10	兵庫	265.7	10	栃木	267.2	10	滋賀	277.0	10	奈良	287.6
11	滋賀	264.2	11	茨城	266.4	11	栃木	273.0	11	埼玉	284.3
12	茨城	262.5	12	広島	265.2	12	兵庫	270.4	12	沖縄	282.2
13	和歌山	262.0	13	千葉	264.9	13	福岡	269.7	13	香川	277.0
14	石川	259.8	14	滋賀	261.7	14	千葉	268.1	14	福岡	276.7
15	岐阜	258.1	15	石川	259.3	15	和歌山	266.8	15	長野	276.3
16	福井	255.8	16	富山	257.1	16	茨城	265.1	16	茨城	275.1
17	富山	254.9	17	宮城	255.3	17	徳島	263.8	17	栃木	274.6
18	広島	254.7	17	三重	255.3	18	静岡	263.6	18	山梨	272.9
19	徳島	254.2	17	福岡	255.3	19	長野	263.3	19	広島	272.8
20	大分	253.4	20	静岡	254.0	20	富山	261.2	20	宮城	271.0
21	宮城	251.1	21	福井	253.9	21	福井	259.6	21	石川	270.9
21	栃木	251.1	22	長野	252.9	22	北海道	258.9	22	三重	270.0
23	三重	248.9	23	岡山	252.0	23	宮城	258.6	23	岐阜	269.0
24	静岡	248.2	24	和歌山	249.8	23	岐阜	258.6	24	和歌山	268.4
25	鹿児島	245.1	25	岐阜	249.7	25	三重	257.0	25	北海道	266.0
26	香川	245.0	26	山口	249.3	26	岡山	255.6	26	静岡	263.1
27	岡山	244.0	27	北海道	249.2	27	山口	253.5	27	福井	262.6
28	長野	243.3	28	高知	246.5	28	香川	251.2	28	鳥取	262.3
29	山梨	242.0	29	山梨	245.6	29	佐賀	251.1	29	長崎	261.3
30	高知	241.1	30	愛媛	240.1	30	沖縄	249.9	30	群馬	258.9
31	北海道	239.9	31	大分	239.7	31	山形	247.7	31	山口	258.7
32	熊本	239.4	32	徳島	238.3	32	福島	247.1	32	島根	258.5
33	新潟	238.8	32	沖縄	238.3	33	長崎	247.0	33	鹿児島	258.0
34	佐賀	237.9	34	長崎	236.2	34	秋田	246.9	34	富山	257.8
35	山口	237.6	35	福島	235.4	34	愛媛	246.9	35	熊本	256.9
36	群馬	236.9	36	香川	235.3	36	群馬	245.3	36	新潟	255.8
37	鳥取	233.3	37	熊本	235.2	37	新潟	244.5	37	大分	255.6
38	福島	233.2	38	島根	235.1	38	熊本	244.3	38	岡山	254.8
39	長崎	233.1	39	佐賀	234.5	39	山梨	243.3	39	福島	253.6
40	島根	232.3	40	岩手	232.1	39	大分	243.3	40	愛媛	251.8
41	秋田	232.0	41	秋田	230.3	41	島根	240.3	41	秋田	249.3
42	愛媛	231.6	42	宮崎	229.6	42	高知	239.8	42	高知	248.3
43	沖縄	229.3	43	鹿児島	229.5	43	鹿児島	238.6	43	岩手	246.9
44	青森	228.4	44	新潟	229.4	44	宮崎	237.3	44	佐賀	242.8
45	宮崎	227.4	45	山形	229.3	45	青森	234.1	45	宮崎	242.7
46	山形	225.8	46	鳥取	227.5	46	鳥取	232.2	46	山形	239.7
47	岩手	221.9	47	青森	225.3	47	岩手	229.8	47	青森	233.8

ル 女性一般労働者【50～54歳】・所定内給与額(企業規模10人以上)

単位:千円

順位	都道府県	令和4年	順位	都道府県	令和5年	順位	都道府県	令和6年	順位	都道府県	令和7年
1	東京	348.6	1	東京	347.9	1	東京	387.7	1	東京	390.0
2	神奈川	308.2	2	大阪	312.0	2	神奈川	314.2	2	大阪	328.8
3	大阪	304.1	3	神奈川	303.6	3	大阪	307.4	3	奈良	310.3
4	奈良	288.6	4	奈良	295.6	4	京都	296.3	4	神奈川	308.0
5	京都	277.2	5	京都	288.0	5	栃木	288.1	5	京都	307.5
6	福岡	276.0	6	和歌山	283.9	6	埼玉	286.8	6	千葉	303.4
7	兵庫	275.0	7	埼玉	282.8	7	奈良	285.9	7	愛知	298.4
8	愛知	272.8	8	愛知	278.0	8	愛知	285.3	8	兵庫	298.2
9	広島	268.8	9	静岡	277.4	9	千葉	284.0	9	滋賀	297.0
10	滋賀	268.1	10	栃木	275.6	10	群馬	281.7	10	香川	292.1
11	栃木	268.0	11	三重	275.0	11	滋賀	280.8	11	徳島	285.6
12	埼玉	266.4	12	広島	274.6	12	兵庫	278.1	12	埼玉	284.2
12	千葉	266.4	13	兵庫	273.6	13	広島	274.6	13	茨城	283.9
14	山梨	263.9	14	岡山	271.0	14	静岡	274.0	14	三重	283.4
15	徳島	263.2	15	福岡	270.3	15	長野	273.6	15	長野	281.6
16	高知	261.8	16	千葉	268.5	16	石川	273.2	16	栃木	280.9
17	富山	261.6	17	富山	268.0	17	茨城	273.1	17	福岡	280.7
18	和歌山	261.0	18	群馬	267.4	18	富山	271.0	18	和歌山	280.3
19	三重	259.7	19	高知	266.1	19	福岡	270.9	19	熊本	278.7
20	茨城	258.5	20	石川	260.9	20	三重	270.4	20	広島	277.6
21	山口	258.3	21	茨城	260.6	21	岡山	269.6	21	富山	277.3
22	福井	257.9	22	福井	259.2	22	福井	268.4	22	宮城	277.0
23	静岡	257.5	23	宮城	258.5	23	香川	267.5	23	静岡	276.8
24	石川	257.0	24	山口	257.5	24	山梨	265.6	24	福島	276.2
25	岐阜	255.4	25	北海道	256.2	25	熊本	265.4	25	沖縄	275.9
26	岡山	254.9	26	滋賀	255.4	26	北海道	262.5	26	秋田	275.8
27	熊本	254.8	27	長野	252.9	27	長崎	262.3	27	山口	273.9
28	長野	253.8	28	岐阜	252.0	28	山口	262.2	28	福井	273.5
29	新潟	253.0	29	秋田	251.4	29	徳島	261.2	29	岡山	272.8
30	群馬	250.6	30	山梨	249.0	30	宮城	259.7	30	群馬	272.7
31	宮城	248.8	31	佐賀	248.6	31	愛媛	257.3	31	北海道	272.4
32	島根	247.3	32	大分	247.5	32	佐賀	257.1	32	岐阜	272.1
33	北海道	245.4	33	香川	247.3	33	新潟	253.3	33	高知	268.4
34	佐賀	242.4	34	徳島	246.8	34	島根	251.9	34	山梨	267.5
35	愛媛	241.9	35	島根	246.1	34	沖縄	251.9	35	新潟	265.8
36	福島	241.7	36	福島	244.5	36	和歌山	251.8	35	石川	265.8
37	大分	241.6	37	新潟	243.2	37	高知	251.4	37	鳥取	263.9
38	鳥取	240.5	38	愛媛	243.1	38	大分	249.0	38	島根	263.2
38	香川	240.5	39	長崎	242.9	39	山形	248.9	39	大分	258.5
40	沖縄	237.2	39	宮崎	242.9	40	岐阜	248.3	40	佐賀	257.4
41	長崎	236.1	41	岩手	242.7	41	鹿児島	246.5	41	岩手	256.5
42	青森	234.4	42	沖縄	241.9	42	福島	244.2	42	鹿児島	256.0
43	宮崎	230.1	43	鳥取	241.7	43	秋田	242.9	43	長崎	255.2
44	秋田	229.6	44	山形	241.3	44	岩手	239.8	44	愛媛	253.8
45	岩手	225.9	45	熊本	240.2	45	鳥取	239.0	45	山形	248.0
46	山形	224.0	46	鹿児島	238.3	46	青森	234.9	46	宮崎	241.0
47	鹿児島	220.2	47	青森	220.7	47	宮崎	231.5	47	青森	240.8

ヲ 女性一般労働者【60～64歳】・所定内給与額(企業規模10人以上)

単位:千円

順位	都道府県	令和4年	順位	都道府県	令和5年	順位	都道府県	令和6年	順位	都道府県	令和7年
1	東京	291.0	1	東京	288.0	1	東京	333.6	1	東京	340.8
2	大阪	274.1	2	神奈川	284.6	2	神奈川	284.8	2	奈良	292.0
3	神奈川	256.2	3	京都	273.7	3	大阪	280.2	3	京都	288.0
4	千葉	252.2	4	埼玉	267.8	4	埼玉	278.3	4	神奈川	286.6
5	埼玉	247.8	5	奈良	267.5	5	京都	277.5	5	大阪	286.2
6	愛知	247.3	6	千葉	266.9	6	香川	270.9	6	山梨	285.4
7	奈良	247.1	7	大阪	262.3	7	徳島	268.9	7	埼玉	277.3
8	山梨	246.9	8	兵庫	262.0	8	和歌山	267.6	8	千葉	274.0
9	京都	246.4	9	岡山	244.8	9	兵庫	267.4	9	大分	272.2
10	徳島	241.6	10	山口	242.9	10	石川	267.2	10	茨城	271.0
11	広島	240.6	11	三重	242.8	11	奈良	266.5	11	愛知	266.3
12	静岡	239.0	12	山梨	241.4	12	広島	266.3	11	広島	266.3
13	和歌山	237.1	13	愛知	237.4	13	千葉	257.5	13	鳥取	265.7
14	新潟	236.4	14	広島	236.0	14	福井	257.4	14	福岡	262.2
15	兵庫	235.8	15	愛媛	235.6	15	愛知	253.3	15	兵庫	261.8
16	三重	234.2	16	石川	233.3	16	北海道	250.3	16	滋賀	260.2
17	山口	234.1	17	富山	231.9	17	富山	250.2	17	徳島	255.8
18	富山	232.4	18	静岡	231.6	18	静岡	248.9	18	三重	255.5
19	石川	231.5	19	和歌山	229.8	19	高知	246.4	19	栃木	255.2
20	岡山	230.2	20	滋賀	229.5	20	大分	244.6	20	北海道	253.0
21	福井	229.4	21	福井	228.4	21	茨城	242.9	21	山口	252.1
22	福岡	229.3	22	宮崎	228.2	22	福岡	240.9	22	鹿児島	251.2
23	群馬	229.1	23	高知	227.2	23	栃木	240.7	23	沖縄	250.2
24	大分	225.3	24	群馬	226.3	24	滋賀	240.0	24	宮城	248.3
25	高知	223.1	25	鹿児島	226.0	25	群馬	238.8	25	石川	247.7
26	島根	221.7	26	茨城	225.3	26	長野	238.3	26	静岡	247.4
27	岐阜	221.3	27	福島	225.2	27	佐賀	237.9	27	富山	247.0
28	愛媛	220.4	28	岐阜	225.0	28	熊本	237.6	28	群馬	246.8
29	茨城	220.0	29	鳥取	224.3	29	長崎	236.6	29	香川	246.6
30	宮城	214.7	30	福岡	224.1	30	岡山	235.5	30	宮崎	239.2
31	佐賀	214.6	31	栃木	221.3	31	愛媛	233.9	31	福井	239.0
32	栃木	214.2	32	佐賀	221.1	32	山梨	233.6	32	長崎	238.7
33	滋賀	213.9	33	徳島	219.9	33	岐阜	232.9	33	高知	237.6
34	福島	212.1	34	熊本	219.3	34	三重	232.7	34	島根	236.2
35	長野	211.4	35	北海道	219.2	35	宮城	232.1	35	岡山	236.0
36	鳥取	209.6	36	大分	218.5	36	山口	230.7	36	岐阜	235.1
37	岩手	208.5	37	宮城	216.9	37	鹿児島	228.3	37	新潟	234.2
38	熊本	206.1	38	秋田	216.3	38	島根	225.7	38	佐賀	233.4
39	香川	203.7	39	香川	215.7	39	新潟	222.5	39	長野	233.2
40	沖縄	199.3	40	岩手	214.9	40	青森	222.1	40	熊本	232.9
41	長崎	199.1	41	沖縄	214.3	41	沖縄	221.8	41	福島	231.4
42	宮崎	197.3	42	長崎	214.0	42	福島	220.2	42	愛媛	228.6
43	秋田	197.2	43	新潟	213.8	43	鳥取	216.4	43	和歌山	226.7
44	青森	195.8	44	島根	211.3	44	岩手	213.9	44	岩手	223.6
45	鹿児島	194.6	45	長野	206.2	45	秋田	208.5	45	山形	219.1
46	北海道	193.9	46	山形	202.5	46	宮崎	206.9	46	秋田	211.8
47	山形	193.2	47	青森	195.6	47	山形	206.8	47	青森	209.4

## (3)年間賞与その他特別給与額(賃金構造基本統計調査)

イ 男性一般労働者・年間賞与その他特別給与額(企業規模10人以上)

単位:千円

順位	都道府県	令和4年	順位	都道府県	令和5年	順位	都道府県	令和6年	順位	都道府県	令和7年
1	東京	1304.7	1	栃木	1318.9	1	東京	1431.8	1	東京	1622.9
2	愛知	1175.3	2	神奈川	1276.5	2	神奈川	1306.5	2	愛知	1311.5
3	神奈川	1135.6	3	東京	1242.3	3	愛知	1251.7	3	神奈川	1310.0
4	大阪	1120.8	4	愛知	1231.2	4	大阪	1209.4	4	兵庫	1212.1
5	静岡	1065.9	5	大阪	1196.5	5	兵庫	1111.9	5	大阪	1163.1
6	滋賀	1061.2	6	兵庫	1152.6	6	静岡	1110.8	6	茨城	1158.5
7	広島	1051.1	7	茨城	1101.3	7	茨城	1075.9	7	滋賀	1130.4
8	兵庫	1051.0	8	静岡	1096.1	8	長野	1071.6	8	栃木	1127.7
9	茨城	1018.2	9	京都	1067.6	9	滋賀	1066.5	9	山梨	1108.0
10	栃木	973.2	10	滋賀	1059.4	10	福岡	1047.0	10	静岡	1096.5
11	岐阜	969.9	11	三重	1058.1	11	京都	1046.2	11	京都	1083.2
12	福井	954.1	12	山梨	1039.9	12	三重	1042.2	12	福岡	1070.4
13	福岡	951.5	13	長野	1020.0	13	山口	1037.8	13	広島	1069.8
14	三重	949.5	14	岐阜	1004.5	14	広島	1031.5	14	宮城	1069.7
15	奈良	938.6	15	山口	1002.1	15	埼玉	1010.5	15	香川	1050.3
16	千葉	937.3	16	広島	995.0	16	宮城	1000.6	16	岐阜	1047.8
17	石川	933.1	17	千葉	975.5	17	石川	988.2	17	山口	1046.6
18	山口	927.8	18	富山	958.8	18	山梨	985.5	18	長野	1041.5
19	群馬	926.7	19	石川	957.2	19	群馬	980.7	19	石川	1040.7
20	京都	914.3	20	岡山	947.8	20	徳島	978.6	20	福井	1036.8
21	徳島	912.5	21	福岡	943.7	21	和歌山	977.4	21	三重	1035.8
22	長野	907.3	22	群馬	916.9	22	千葉	975.9	22	千葉	1026.4
23	宮城	902.9	23	和歌山	913.2	23	栃木	971.3	23	富山	1010.2
24	岡山	899.8	24	愛媛	909.3	24	福井	950.3	24	群馬	1008.3
25	香川	892.1	25	埼玉	901.9	25	岡山	947.9	25	岡山	1007.6
26	和歌山	886.6	26	北海道	901.3	26	香川	938.2	26	埼玉	994.5
27	埼玉	876.2	27	香川	897.4	27	富山	932.4	27	和歌山	990.2
28	山梨	871.8	28	大分	889.9	28	岐阜	916.8	28	新潟	978.0
29	大分	869.5	29	福井	885.6	29	新潟	899.5	29	愛媛	952.5
30	富山	866.5	30	徳島	883.9	30	熊本	898.4	30	熊本	951.0
31	熊本	831.8	31	奈良	867.3	31	大分	894.2	31	佐賀	949.9
32	佐賀	824.7	32	宮城	862.6	32	奈良	885.3	32	徳島	938.9
33	新潟	819.0	33	新潟	859.1	33	愛媛	880.6	33	北海道	936.5
34	愛媛	814.8	34	佐賀	850.4	34	山形	868.4	34	奈良	919.2
35	長崎	798.5	35	熊本	848.2	35	島根	851.6	35	長崎	912.9
36	北海道	790.3	36	島根	830.8	36	佐賀	849.8	36	鹿児島	901.5
37	高知	783.9	37	福島	819.4	37	鹿児島	849.5	37	大分	872.6
38	島根	757.9	38	高知	815.2	38	北海道	848.8	38	山形	842.1
39	福島	755.2	39	鹿児島	790.4	39	福島	823.4	39	福島	841.4
40	鹿児島	745.5	40	岩手	784.5	40	岩手	819.7	40	秋田	815.3
41	秋田	744.5	41	長崎	781.5	41	長崎	819.5	41	島根	809.1
42	岩手	740.8	42	山形	771.9	42	宮崎	772.9	42	鳥取	798.8
43	山形	739.2	43	秋田	752.3	43	青森	767.4	43	宮崎	772.4
44	宮崎	719.9	44	宮崎	737.3	44	秋田	757.5	44	高知	766.7
45	鳥取	710.5	45	鳥取	663.5	45	高知	744.4	45	岩手	735.4
46	青森	673.6	46	青森	661.8	46	鳥取	706.4	46	青森	731.3
47	沖縄	572.5	47	沖縄	576.8	47	沖縄	602.2	47	沖縄	660.0

口 女性一般労働者・年間賞与その他特別給与額(企業規模10人以上)

単位:千円

順位	都道府県	令和4年	順位	都道府県	令和5年	順位	都道府県	令和6年	順位	都道府県	令和7年
1	東京	827.2	1	大阪	731.9	1	東京	881.2	1	東京	1020.3
2	愛知	683.3	2	神奈川	730.6	2	神奈川	751.8	2	愛知	751.0
3	大阪	670.8	3	東京	708.3	3	大阪	740.1	3	滋賀	726.4
4	神奈川	630.6	4	兵庫	662.1	4	京都	712.7	4	京都	712.3
5	広島	626.3	5	京都	658.1	5	愛知	669.2	5	神奈川	711.2
6	和歌山	619.5	6	愛知	656.9	6	石川	664.5	6	大阪	705.3
7	富山	619.3	7	広島	652.5	7	広島	656.1	7	兵庫	692.3
8	岐阜	617.9	8	静岡	649.2	8	福井	640.8	8	福井	670.6
9	福井	617.4	9	滋賀	646.7	9	徳島	640.0	9	山口	670.0
10	滋賀	616.5	10	和歌山	644.7	10	山口	632.1	10	千葉	664.6
11	福岡	613.6	11	富山	636.0	11	兵庫	628.0	11	栃木	658.9
12	兵庫	607.6	12	石川	632.9	12	奈良	623.4	12	長野	658.7
13	石川	605.7	13	福井	624.5	13	富山	617.9	13	茨城	657.1
14	奈良	605.1	14	山口	619.0	14	島根	616.7	14	香川	656.9
15	静岡	604.8	15	埼玉	613.0	15	香川	613.6	15	富山	655.9
16	高知	603.9	16	高知	604.5	16	群馬	611.5	16	群馬	644.1
17	山口	583.3	17	栃木	597.8	17	滋賀	603.3	17	奈良	632.3
18	茨城	573.2	18	岡山	597.0	18	三重	600.6	18	広島	630.0
19	栃木	572.4	19	島根	590.9	19	長野	600.5	19	石川	624.7
20	島根	568.1	20	福岡	588.7	20	茨城	599.8	20	福岡	618.6
21	徳島	567.8	21	秋田	580.2	21	静岡	593.9	21	岡山	615.2
22	埼玉	565.6	22	群馬	578.1	22	高知	593.4	22	山梨	611.1
23	熊本	565.2	23	三重	577.1	23	長崎	592.8	23	三重	606.6
24	山梨	561.7	24	茨城	577.0	24	福岡	592.5	24	島根	601.2
25	千葉	560.2	25	奈良	569.9	25	熊本	590.3	25	埼玉	598.7
26	新潟	559.1	26	岐阜	559.6	26	埼玉	589.0	26	静岡	597.8
27	岡山	557.8	27	長崎	558.1	27	千葉	572.7	27	秋田	594.7
28	大分	555.4	28	千葉	551.8	28	和歌山	572.0	28	長崎	589.9
29	宮城	554.0	29	大分	548.1	29	宮城	568.2	29	宮城	588.7
30	佐賀	546.8	30	山梨	546.3	30	栃木	565.2	30	大分	587.1
31	京都	542.5	31	佐賀	540.8	31	岩手	561.0	31	新潟	583.4
32	長野	542.0	32	福島	535.2	32	佐賀	557.0	32	鹿児島	582.7
33	群馬	537.8	33	熊本	532.3	33	新潟	554.0	33	鳥取	579.7
34	香川	533.2	34	北海道	530.7	34	大分	551.1	34	北海道	579.5
35	三重	527.7	35	愛媛	524.0	35	岡山	548.5	35	佐賀	576.2
36	福島	509.4	36	鹿児島	522.5	36	鹿児島	544.9	36	徳島	576.1
37	鹿児島	507.2	37	長野	519.0	37	北海道	542.8	37	熊本	575.7
38	鳥取	502.1	38	岩手	516.4	38	山形	538.4	38	愛媛	573.2
39	岩手	494.8	39	新潟	516.2	39	愛媛	537.9	39	岐阜	569.0
40	長崎	491.8	40	宮城	505.4	40	秋田	536.0	40	山形	552.9
41	青森	488.3	41	香川	501.1	41	福島	532.5	41	福島	551.0
42	秋田	478.6	42	宮崎	498.0	42	宮崎	510.2	42	宮崎	541.3
43	宮崎	474.1	43	徳島	493.8	43	青森	494.4	43	和歌山	529.3
44	北海道	469.3	44	山形	491.2	44	岐阜	493.1	44	岩手	514.2
45	愛媛	465.2	45	鳥取	479.6	45	山梨	484.8	45	高知	480.9
46	山形	451.3	46	青森	449.4	46	鳥取	449.6	46	沖縄	472.8
47	沖縄	388.8	47	沖縄	398.7	47	沖縄	447.8	47	青森	472.2

## (4) 短時間労働者の時間給(賃金構造基本統計調査)

短時間労働者男女計・1時間当たり所定内給与額(企業規模10人以上)

単位:円

順位	都道府県	令和4年	順位	都道府県	令和5年	順位	都道府県	令和6年	順位	都道府県	令和7年
1	東京	1691	1	東京	1639	1	香川	2046	1	神奈川	1819
2	神奈川	1516	2	兵庫	1611	2	東京	1801	2	東京	1779
3	大阪	1474	3	神奈川	1588	3	新潟	1780	3	茨城	1718
4	京都	1447	4	京都	1546	4	京都	1728	4	大阪	1658
5	兵庫	1419	5	高知	1473	5	滋賀	1578	5	山梨	1597
6	愛知	1416	6	千葉	1452	6	神奈川	1556	6	奈良	1587
7	埼玉	1361	7	大阪	1430	7	愛知	1525	7	京都	1580
8	千葉	1326	8	愛知	1413	8	大阪	1520	8	千葉	1488
9	静岡	1291	9	群馬	1388	9	兵庫	1470	9	鳥取	1486
10	広島	1276	10	埼玉	1367	10	静岡	1448	10	埼玉	1480
11	岡山	1275	11	広島	1365	11	千葉	1443	11	愛知	1452
12	群馬	1271	12	茨城	1360	12	埼玉	1410	12	兵庫	1448
12	山梨	1271	13	大分	1330	13	茨城	1407	13	三重	1427
14	鹿児島	1250	14	島根	1325	14	佐賀	1390	14	福岡	1424
15	三重	1244	15	和歌山	1310	15	岡山	1387	15	富山	1420
16	茨城	1243	16	山梨	1309	15	広島	1387	15	静岡	1420
17	和歌山	1239	17	奈良	1306	17	石川	1379	17	群馬	1417
18	徳島	1235	18	栃木	1301	18	群馬	1364	18	栃木	1416
19	滋賀	1230	19	岡山	1297	19	奈良	1359	19	岐阜	1397
20	長野	1223	20	静岡	1294	20	鹿児島	1358	20	宮城	1375
21	奈良	1218	21	滋賀	1291	21	福岡	1345	21	滋賀	1372
22	富山	1217	22	福井	1285	22	富山	1344	22	長崎	1365
23	栃木	1213	23	三重	1273	23	福井	1316	23	北海道	1361
23	福岡	1213	24	山口	1257	24	栃木	1312	24	岡山	1357
25	岐阜	1212	25	岩手	1256	25	三重	1306	25	徳島	1356
26	福井	1207	26	富山	1253	26	山梨	1298	26	島根	1343
27	石川	1206	27	新潟	1247	27	北海道	1277	27	高知	1340
28	佐賀	1196	28	福岡	1242	28	宮城	1267	28	広島	1333
29	新潟	1194	29	北海道	1229	29	長野	1265	29	石川	1328
30	福島	1176	30	石川	1217	30	長崎	1263	30	佐賀	1325
31	山口	1167	31	岐阜	1216	31	高知	1253	31	福井	1311
32	高知	1163	32	佐賀	1205	32	岐阜	1243	32	長野	1310
32	沖縄	1163	33	徳島	1202	33	和歌山	1228	33	愛媛	1299
34	宮城	1159	34	長野	1194	34	山口	1220	34	和歌山	1292
35	北海道	1157	35	宮城	1193	34	徳島	1220	35	新潟	1285
36	熊本	1156	36	鳥取	1183	36	島根	1219	36	宮崎	1274
37	岩手	1148	37	香川	1182	37	岩手	1217	37	山口	1273
38	島根	1144	38	熊本	1181	38	大分	1213	38	鹿児島	1272
39	香川	1131	39	宮崎	1178	39	熊本	1207	39	香川	1271
40	青森	1120	40	青森	1172	40	沖縄	1205	40	熊本	1265
41	山形	1117	41	山形	1161	41	山形	1203	41	沖縄	1263
41	大分	1117	42	沖縄	1145	42	福島	1195	42	大分	1234
43	愛媛	1082	43	愛媛	1137	43	愛媛	1191	43	岩手	1226
43	長崎	1082	44	福島	1132	44	鳥取	1188	44	青森	1213
45	鳥取	1078	45	鹿児島	1119	45	青森	1180	45	山形	1203
46	秋田	1071	46	長崎	1118	46	宮崎	1155	46	福島	1202
47	宮崎	1067	47	秋田	1072	47	秋田	1154	47	秋田	1161

## 6 主な用語の定義

### 「賃金構造基本統計調査」における主な用語

#### 「常用労働者」

次の各号のいずれかに該当する労働者をいう。

1. 期間を定めずに雇われている労働者
2. 1か月以上の期間を定めて雇われている労働者

#### 「一般労働者」

短時間労働者以外の労働者。

#### 「短時間労働者」

1日の所定労働時間が一般の労働者よりも短い又は1日の所定労働時間が一般の労働者と同じでも1週の所定労働日数が一般の労働者よりも少ない労働者。

#### 「標準労働者」

学校卒業後直ちに企業に就職し、同一企業に継続勤務しているとみなされる労働者。

#### 「きまって支給する現金給与額」

労働契約、労働協約あるいは事業所の就業規則などによってあらかじめ定められている支給条件、算定方法によって6月分として支給された現金給与額をいう。手取り額ではなく、所得税、社会保険料などを控除する前の額である。

現金給与額には、基本給、職務手当、精皆勤手当、通勤手当、家族手当などが含まれるほか、超過労働給与額も含まれる。1か月を超え、3か月以内の期間で算定される給与についても、6月に支給されたものは含まれ、遅払いなどで支払いが遅れても、6月分となっているものは含まれる。給与改訂に伴う5月分以前の追給額は含まれない。

現金給与のみであり、現物給与は含んでいない。

#### 「所定内給与額」

きまって支給する現金給与額のうち、超過労働給与額を差し引いた額をいう。

超過労働給与額とは、次の給与の額をいう。

- ア 時間外勤務手当 所定労働日における所定労働時間外労働に対して支給される給与
- イ 深夜勤務手当 深夜の勤務に対して支給される給与
- ウ 休日出勤手当 所定休日の勤務に対して支給される給与
- エ 宿日直手当 本来の職務外としての宿日直勤務に対して支給される給与
- オ 交替手当 臨時に交替制勤務の早番あるいは後番に対して支給される交替勤務給など、労働時間の位置により支給される給与

#### 「1時間あたり所定内給与額」

労働者ごとに所定内給与額を所定内実労働時間数で除したものである。円未満の端数がある場合には、円未満を四捨五入している。

#### 「年間賞与その他特別給与額」

調査実施年の前年1年間（原則として1月から12月までの1年間）における賞与、期末手当等特別給与額（いわゆるボーナス）をいう。

賞与、期末手当等特別給与額には、一時的又は突発的理由に基づいて、あらかじめ定められた労働契約や就業規則等によらないで支払われた給与又は労働協約あるいは就業規則によりあらかじめ支給条件、算定方法が定められていても、算定期間が3か月を超えて支払われる給与の額および支給事由の発生が不確定なもの、新しい協約によって過去にさかのぼって算定された給与の追給額も含まれる。

## 7 主な資料についての説明

### 「賃金構造基本統計調査」

毎年6月分について実施しているもので、事業所規模5人以上の民営と、10人以上の公営の事業所の主要産業に雇用される労働者について、その賃金の実態を雇用形態、就業形態、職種、性、年齢、学歴、勤続年数、経験年数別等に表にした統計です。

### 「毎月勤労統計調査」

常用労働者を5人以上雇用する事業所の賃金、労働時間及び雇用について全国の変動をみることができます。

### 「就労条件総合調査」

常用労働者が30人以上の民営企業の所定労働時間、週休制、年間休日総数、長期休暇、変形労働時間制等の現状等がわかります。

- \* 上記調査結果については厚生労働省ホームページに掲載されています。  
アドレス (<https://www.mhlw.go.jp/>)



熊本県における賃金等の動き  
令和8年版

編集 熊本労働局労働基準部賃金室

発行 令和8年4月23日

この統計は、熊本労働局ホームページ

<https://jsite.mhlw.go.jp/kumamoto-roudoukyoku/>  
にも掲載しています。

