職業別＜中分類＞常用計　有効求人・求職・求人倍率 （令和8年3月）

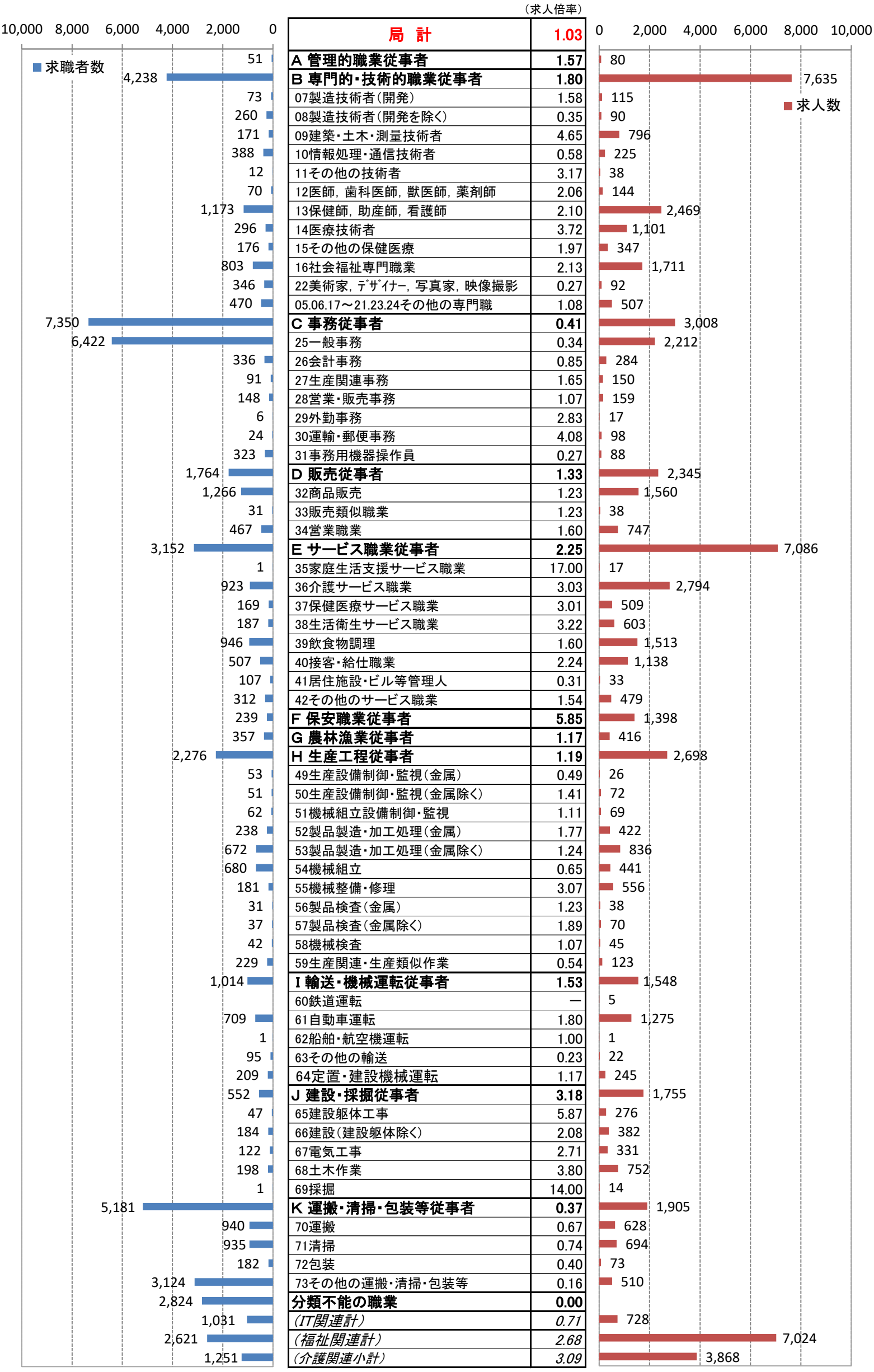

	求職者数	（求人倍率）	求人数
局　計		**1.03**	
A 管理的職業従事者	51	**1.57**	80
B 専門的・技術的職業従事者	4,238	**1.80**	7,635
07製造技術者（開発）	73	1.58	115
08製造技術者（開発を除く）	260	0.35	90
09建築・土木・測量技術者	171	4.65	796
10情報処理・通信技術者	388	0.58	225
11その他の技術者	12	3.17	38
12医師，歯科医師，獣医師，薬剤師	70	2.06	144
13保健師，助産師，看護師	1,173	2.10	2,469
14医療技術者	296	3.72	1,101
15その他の保健医療	176	1.97	347
16社会福祉専門職業	803	2.13	1,711
22美術家，ﾃﾞｻﾞｲﾅｰ，写真家，映像撮影	346	0.27	92
05.06.17～21.23.24その他の専門職	470	1.08	507
C 事務従事者	7,350	**0.41**	3,008
25一般事務	6,422	0.34	2,212
26会計事務	336	0.85	284
27生産関連事務	91	1.65	150
28営業・販売事務	148	1.07	159
29外勤事務	6	2.83	17
30運輸・郵便事務	24	4.08	98
31事務用機器操作員	323	0.27	88
D 販売従事者	1,764	**1.33**	2,345
32商品販売	1,266	1.23	1,560
33販売類似職業	31	1.23	38
34営業職業	467	1.60	747
E サービス職業従事者	3,152	**2.25**	7,086
35家庭生活支援サービス職業	1	17.00	17
36介護サービス職業	923	3.03	2,794
37保健医療サービス職業	169	3.01	509
38生活衛生サービス職業	187	3.22	603
39飲食物調理	946	1.60	1,513
40接客・給仕職業	507	2.24	1,138
41居住施設・ビル等管理人	107	0.31	33
42その他のサービス職業	312	1.54	479
F 保安職業従事者	239	**5.85**	1,398
G 農林漁業従事者	357	**1.17**	416
H 生産工程従事者	2,276	**1.19**	2,698
49生産設備制御・監視（金属）	53	0.49	26
50生産設備制御・監視（金属除く）	51	1.41	72
51機械組立設備制御・監視	62	1.11	69
52製品製造・加工処理（金属）	238	1.77	422
53製品製造・加工処理（金属除く）	672	1.24	836
54機械組立	680	0.65	441
55機械整備・修理	181	3.07	556
56製品検査（金属）	31	1.23	38
57製品検査（金属除く）	37	1.89	70
58機械検査	42	1.07	45
59生産関連・生産類似作業	229	0.54	123
I 輸送・機械運転従事者	1,014	**1.53**	1,548
60鉄道運転		―	5
61自動車運転	709	1.80	1,275
62船舶・航空機運転	1	1.00	1
63その他の輸送	95	0.23	22
64定置・建設機械運転	209	1.17	245
J 建設・採掘従事者	552	**3.18**	1,755
65建設躯体工事	47	5.87	276
66建設（建設躯体除く）	184	2.08	382
67電気工事	122	2.71	331
68土木作業	198	3.80	752
69採掘	1	14.00	14
K 運搬・清掃・包装等従事者	5,181	**0.37**	1,905
70運搬	940	0.67	628
71清掃	935	0.74	694
72包装	182	0.40	73
73その他の運搬・清掃・包装等	3,124	0.16	510
分類不能の職業	2,824	**0.00**	
（IT関連計）	1,031	*0.71*	728
（福祉関連計）	2,621	*2.68*	7,024
（介護関連小計）	1,251	*3.09*	3,868

平成21年12月改定の「日本標準職業分類」に基づく区分

職業別＜中分類＞常用的フルタイム　有効求人・求職・求人倍率　（令和8年3月）

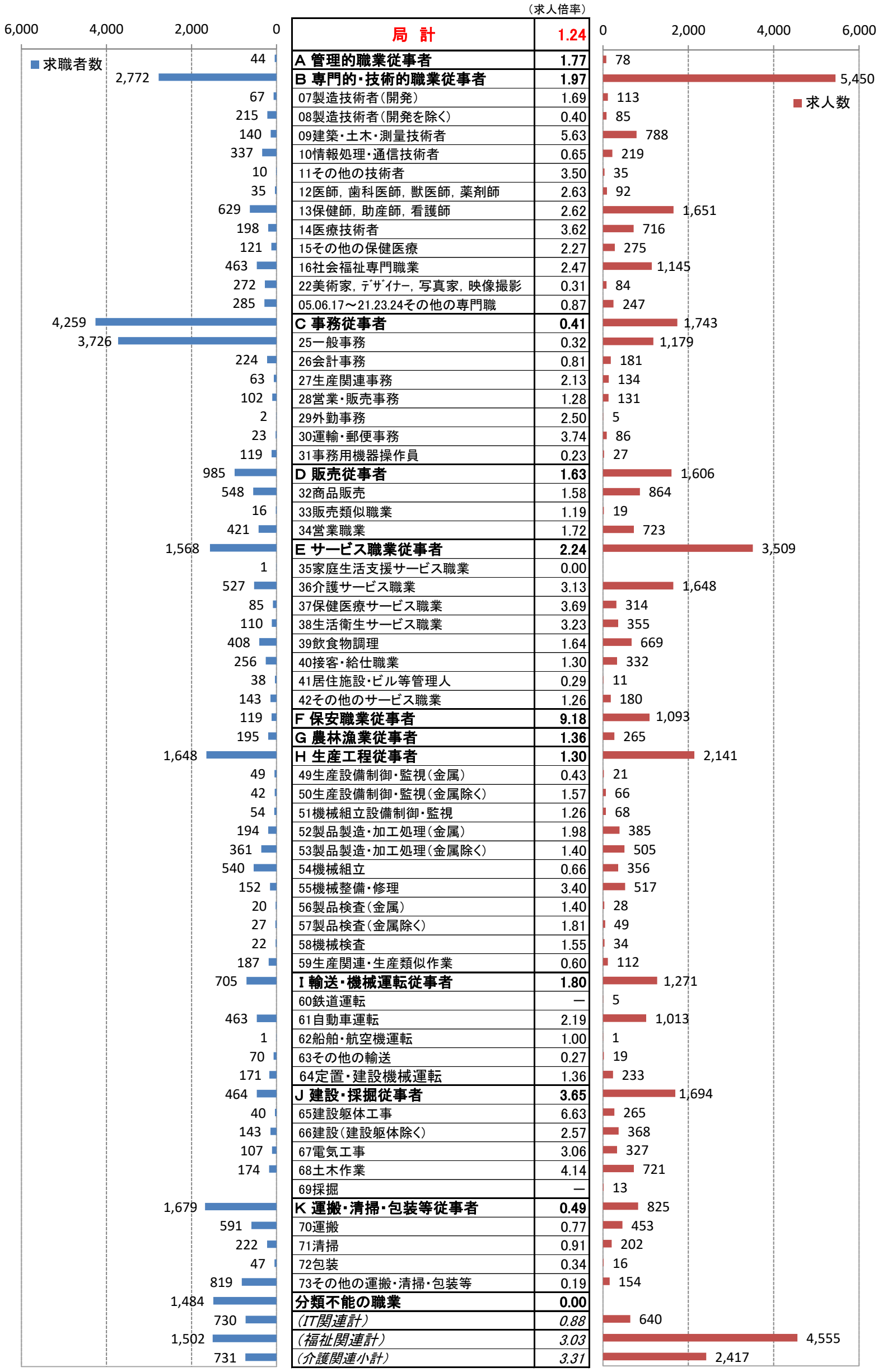

求職者数	職業	求人倍率	求人数
	局　計	1.24	
44	A 管理的職業従事者	1.77	78
2,772	B 専門的・技術的職業従事者	1.97	5,450
67	07製造技術者（開発）	1.69	113
215	08製造技術者（開発を除く）	0.40	85
140	09建築・土木・測量技術者	5.63	788
337	10情報処理・通信技術者	0.65	219
10	11その他の技術者	3.50	35
35	12医師，歯科医師，獣医師，薬剤師	2.63	92
629	13保健師，助産師，看護師	2.62	1,651
198	14医療技術者	3.62	716
121	15その他の保健医療	2.27	275
463	16社会福祉専門職業	2.47	1,145
272	22美術家，ﾃﾞｻﾞｲﾅｰ，写真家，映像撮影	0.31	84
285	05.06.17～21.23.24その他の専門職	0.87	247
4,259	C 事務従事者	0.41	1,743
3,726	25一般事務	0.32	1,179
224	26会計事務	0.81	181
63	27生産関連事務	2.13	134
102	28営業・販売事務	1.28	131
2	29外勤事務	2.50	5
23	30運輸・郵便事務	3.74	86
119	31事務用機器操作員	0.23	27
985	D 販売従事者	1.63	1,606
548	32商品販売	1.58	864
16	33販売類似職業	1.19	19
421	34営業職業	1.72	723
1,568	E サービス職業従事者	2.24	3,509
1	35家庭生活支援サービス職業	0.00	
527	36介護サービス職業	3.13	1,648
85	37保健医療サービス職業	3.69	314
110	38生活衛生サービス職業	3.23	355
408	39飲食物調理	1.64	669
256	40接客・給仕職業	1.30	332
38	41居住施設・ビル等管理人	0.29	11
143	42その他のサービス職業	1.26	180
119	F 保安職業従事者	9.18	1,093
195	G 農林漁業従事者	1.36	265
1,648	H 生産工程従事者	1.30	2,141
49	49生産設備制御・監視（金属）	0.43	21
42	50生産設備制御・監視（金属除く）	1.57	66
54	51機械組立設備制御・監視	1.26	68
194	52製品製造・加工処理（金属）	1.98	385
361	53製品製造・加工処理（金属除く）	1.40	505
540	54機械組立	0.66	356
152	55機械整備・修理	3.40	517
20	56製品検査（金属）	1.40	28
27	57製品検査（金属除く）	1.81	49
22	58機械検査	1.55	34
187	59生産関連・生産類似作業	0.60	112
705	I 輸送・機械運転従事者	1.80	1,271
	60鉄道運転	—	5
463	61自動車運転	2.19	1,013
1	62船舶・航空機運転	1.00	1
70	63その他の輸送	0.27	19
171	64定置・建設機械運転	1.36	233
464	J 建設・採掘従事者	3.65	1,694
40	65建設躯体工事	6.63	265
143	66建設（建設躯体除く）	2.57	368
107	67電気工事	3.06	327
174	68土木作業	4.14	721
	69採掘	—	13
1,679	K 運搬・清掃・包装等従事者	0.49	825
591	70運搬	0.77	453
222	71清掃	0.91	202
47	72包装	0.34	16
819	73その他の運搬・清掃・包装等	0.19	154
1,484	分類不能の職業	0.00	
730	*（IT関連計）*	*0.88*	640
1,502	*（福祉関連計）*	*3.03*	4,555
731	*（介護関連小計）*	*3.31*	2,417

平成21年12月改定の「日本標準職業分類」に基づく区分

職業別＜中分類＞常用的パートタイム　有効求人・求職・求人倍率　（令和8年3月）

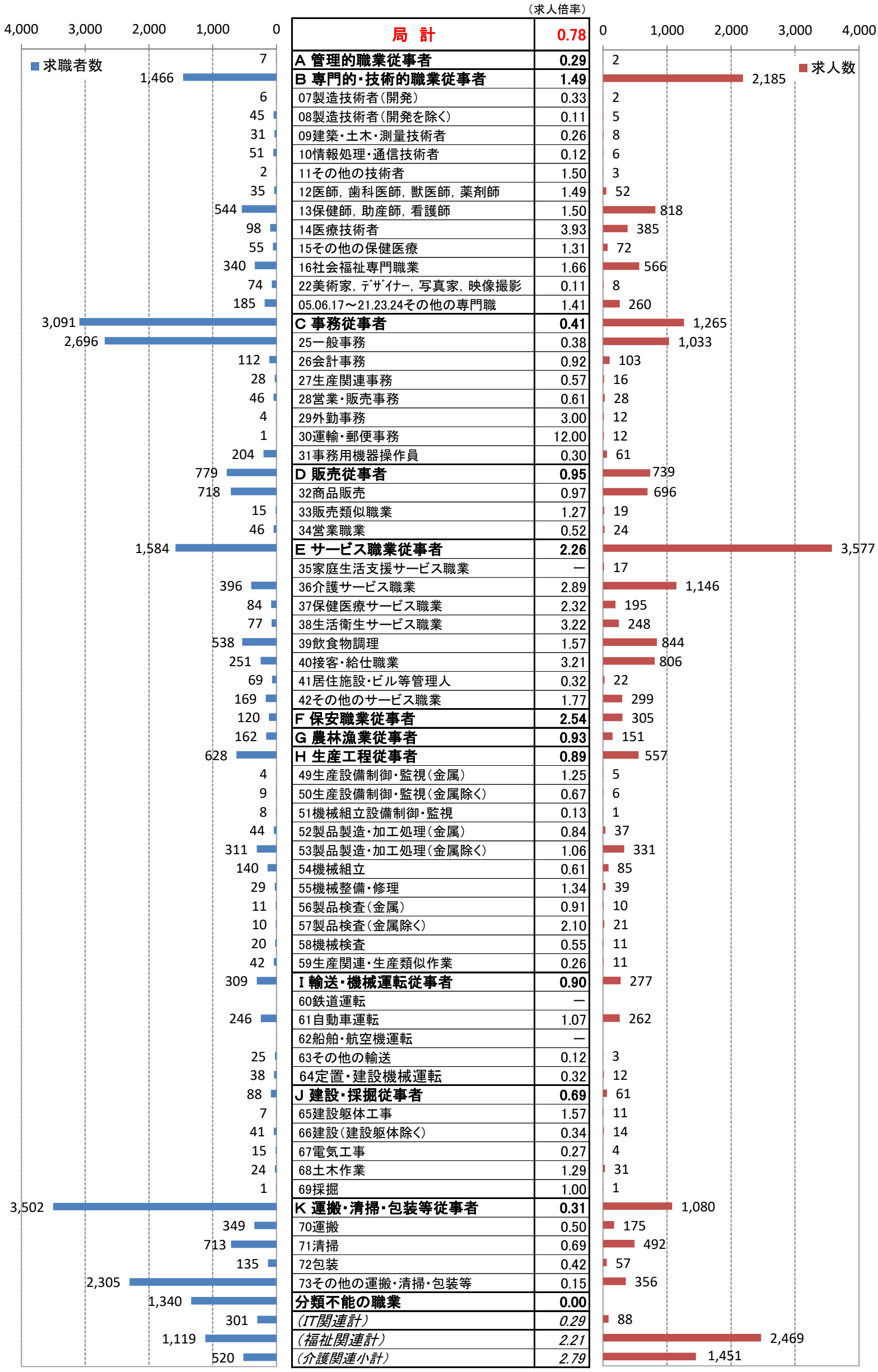

	求職者数	求人倍率	求人数
局　計		**0.78**	
A 管理的職業従事者	7	**0.29**	2
B 専門的・技術的職業従事者	1,466	**1.49**	2,185
07製造技術者（開発）	6	0.33	2
08製造技術者（開発を除く）	45	0.11	5
09建築・土木・測量技術者	31	0.26	8
10情報処理・通信技術者	51	0.12	6
11その他の技術者	2	1.50	3
12医師，歯科医師，獣医師，薬剤師	35	1.49	52
13保健師，助産師，看護師	544	1.50	818
14医療技術者	98	3.93	385
15その他の保健医療	55	1.31	72
16社会福祉専門職業	340	1.66	566
22美術家，ﾃﾞｻﾞｲﾅｰ，写真家，映像撮影	74	0.11	8
05.06.17～21.23.24その他の専門職	185	1.41	260
C 事務従事者	3,091	**0.41**	1,265
25一般事務	2,696	0.38	1,033
26会計事務	112	0.92	103
27生産関連事務	28	0.57	16
28営業・販売事務	46	0.61	28
29外勤事務	4	3.00	12
30運輸・郵便事務	1	12.00	12
31事務用機器操作員	204	0.30	61
D 販売従事者	779	**0.95**	739
32商品販売	718	0.97	696
33販売類似職業	15	1.27	19
34営業職業	46	0.52	24
E サービス職業従事者	1,584	**2.26**	3,577
35家庭生活支援サービス職業		―	17
36介護サービス職業	396	2.89	1,146
37保健医療サービス職業	84	2.32	195
38生活衛生サービス職業	77	3.22	248
39飲食物調理	538	1.57	844
40接客・給仕職業	251	3.21	806
41居住施設・ビル等管理人	69	0.32	22
42その他のサービス職業	169	1.77	299
F 保安職業従事者	120	**2.54**	305
G 農林漁業従事者	162	**0.93**	151
H 生産工程従事者	628	**0.89**	557
49生産設備制御・監視（金属）	4	1.25	5
50生産設備制御・監視（金属除く）	9	0.67	6
51機械組立設備制御・監視	8	0.13	1
52製品製造・加工処理（金属）	44	0.84	37
53製品製造・加工処理（金属除く）	311	1.06	331
54機械組立	140	0.61	85
55機械整備・修理	29	1.34	39
56製品検査（金属）	11	0.91	10
57製品検査（金属除く）	10	2.10	21
58機械検査	20	0.55	11
59生産関連・生産類似作業	42	0.26	11
I 輸送・機械運転従事者	309	**0.90**	277
60鉄道運転		―	
61自動車運転	246	1.07	262
62船舶・航空機運転		―	
63その他の輸送	25	0.12	3
64定置・建設機械運転	38	0.32	12
J 建設・採掘従事者	88	**0.69**	61
65建設躯体工事	7	1.57	11
66建設（建設躯体除く）	41	0.34	14
67電気工事	15	0.27	4
68土木作業	24	1.29	31
69採掘	1	1.00	1
K 運搬・清掃・包装等従事者	3,502	**0.31**	1,080
70運搬	349	0.50	175
71清掃	713	0.69	492
72包装	135	0.42	57
73その他の運搬・清掃・包装等	2,305	0.15	356
分類不能の職業	1,340	**0.00**	
（IT関連計）	301	*0.29*	88
（福祉関連計）	1,119	*2.21*	2,469
（介護関連小計）	520	*2.79*	1,451

平成21年12月改定の「日本標準職業分類」に基づく区分