

## 熊本県内の家内労働者、委託者の皆さまへ

家内労働者及び仕事を委託される委託者に適用される最低工賃は、下記の3業種について、品目、工程及び規格の区分に応じて定められています。

最低工賃については家内労働法第14条の規定により、罰則をもって、この額以上の工賃を支払うことが義務づけられており、最低工賃額に満たない工賃契約は無効となります。また、最低工賃額未滿の工賃を支払っている場合、不足分の追加支払が必要となります。

### (1) 熊本県和服裁縫業最低工賃（手縫いの業務）

効力発生の日 平成13年4月21日

品目	規 格		金 額	
	生地	仕立て方		
振りそで	絹	あ わ せ	23,800 円	
留めそで		比翼あわせ	26,400 円	
訪 問 着		あ わ せ	18,000 円	
付け下げ			16,000 円	
喪 服			14,600 円	
		ひ と え	12,100 円	
長 着		あ わ せ	13,400 円	
		ウール	ひ と え	7,600 円
羽 織		絹	あわせ	11,900 円
道 中 着				10,500 円
道行コート	14,500 円			
雨コート	合成繊維	ひ と え	10,400 円	
長じゅばん	絹	無双ひとえ	8,600 円	
	合成繊維		6,800 円	
名古屋帯	絹	8寸まつり	3,400 円	
		9寸しん入れ	4,700 円	
		しん入れ	4,200 円	
ゆかた	木綿	ひ と え	5,800 円	

### (2) 熊本県電気機械器具製造業最低工賃

効力発生の日 令和5年4月22日

品目	工 程	規 格	金 額
ワイヤーハーネス	カプラー差し（電線の端末に取り付けられた端子をカプラーに差し込むことをいう。）	50cm を超え 2m 以下の電線について行うもの	1本につき 55 銭

### (3) 熊本県縫製業最低工賃（婦人既製洋服製造業に係るまとめの業務）

効力発生の日 平成16年4月25日

品目	工 程	規 格	金 額	
ワンピース、ブレザー及びコート	身返し端まつり（千鳥）	針目が3cm 間隔に5針以上	1か所(3cm)につき 10円	
	スナップ付け	1cm型	1組につき 15円	
	ボタ ン 付 け	2つ穴、糸足つき根巻き4回以上	1個につき 8円	
		4つ穴、糸足つき根巻き4回以上	1個につき 10円	
	鎖糸ループ付け	糸ループ作り付け長さ5cm	1か所につき 10円	
	身返し裏まつり	針目が3cm 間隔に4針以上	10cmにつき 10円	
	そで付け裏まつり	針目が3cm 間隔に7針以上	10cmにつき 11円	
	そで口裏まつり		10cmにつき 11円	
	肩パット付け		1組につき 33円	
	糸くず取り		1枚につき 15円	
	スカート及びストラックス	すそまつり	針目が3cm 間隔に4針以上	20cmにつき 12円
		スナップ付け	1cm型	1組につき 14円
かぎホック付け		ウエスト用、前かん	1組につき 23円	
ボタ ン 付 け		2つ穴、糸足つき根巻き4回以上	1個につき 8円	
		4つ穴、糸足つき根巻き4回以上	1個につき 10円	
鎖糸ループ付け		糸ループ作り付け長さ5cm	1か所につき 10円	
ベント止め		×印しつけ止め	1か所につき 6円	
プリーツしつけ			1か所につき 6円	
ファスナー裏まつり		針目が3cm 間隔に7針以上	10cmにつき 11円	
ウエスト裏まつり			20cmにつき 16円	
糸くず取り		1枚又は1本につき 15円		

【お問合せ先】 熊本労働局労働基準部賃金室（電話 096-355-3202）  
〒860-8514 熊本市西区春日 2-10-1 熊本地方合同庁舎 A 棟 9 階

## 第 15 次最低工賃改正計画

	令和 7 年度	令和 8 年度	令和 9 年度
件 名	熊本県和服裁縫業最低工賃	熊本県電気機械器具製造業最低工賃	熊本県縫製業最低工賃
直近発効日	平成 13 年 4 月 21 日	令和 5 年 4 月 22 日	平成 16 年 4 月 25 日
計 画	改正	改正	改正又は廃止

## (参考) 第 14 次最低工賃改正等状況

	令和 4 年度	令和 5 年度	令和 6 年度
件 名	(1)熊本県電気機械器具製造業最低工賃 (2)熊本県和服裁縫業最低工賃	熊本県縫製業最低工賃	熊本県和服裁縫業最低工賃
結 果	(1)改正 (2)諮問見送り	諮問見送り	実態調査結果の報告
発効日	(1)令和 5 年 4 月 22 日 (2) -	-	-

### 熊本県和服裁縫業最低工賃

- 1 適用する家内労働者  
熊本県の区域内で和服裁縫業に係る手縫いの業務に従事する家内労働者
- 2 適用する委託者  
前号の家内労働者に前号の業務を委託する委託者
- 3 第1号の家内労働者に係る最低工賃額  
次の表の左欄に掲げる品目及び中欄に掲げる規格の区分に応じ、1枚(帯にあっては1本)につき、右欄に掲げる金額

品 目	規 格		金 額 (円)
	生 地	仕 立 方	
振 り そ で	絹	あ わ せ	23,800
留 め そ で		比 翼 あ わ せ	26,400
訪 問 着			18,000
付 け 下 げ		あ わ せ	16,000
喪 服			14,600
		ひ と え	12,100
長 着		あ わ せ	13,400
羽 織	ウール	ひ と え	7,600
			11,900
道 中 着	絹	あ わ せ	10,500
道 行 コ ー ト			14,500
雨 コ ー ト	合成繊維	ひ と え	10,400
長 じ ゅ ば ん	絹	無 双 ひ と え	8,600
	合成繊維		6,800
名 古 屋 帯	絹	8 寸 ま つ り	3,400
		9 寸 し ん 入 れ	4,700
袋 帯		し ん 入 れ	4,200
ゆ か た	木綿	ひ と え	5,800

- 4 効力発生の日  
平成13年4月21日

令和6年度  
熊本県和服裁縫業  
家内労働実態調査結果

令和7年2月1日

熊本労働局

## 目 次

熊本県和服裁縫業家内労働実態調査の概要	1
第 1 表 家内労働者規模別委託者数及び家内労働者数(委託者調査).....	1
第 2 表 形態及び性別家内労働者数(委託者調査).....	1
第 3 表 家内労働者の年齢構成(家内労働者調査).....	2
第 4 表 家内労働への従事年数(家内労働者調査).....	2
第 5 表 家内労働による1か月の収入(令和6年10月までの1年間平均)(家内労働者調査).....	2
第 6 表 1か月あたり家内労働を行った日数(令和6年10月までの1年間平均)(家内労働者調査)	2
第 7 表 家内労働を行う理由(家内労働者調査).....	2
第 8 表 今後の家内労働の仕事について(家内労働者調査).....	2
第 9 表 -1 過去1年間の委託量の推移(委託者調査).....	3
第 9 表 -2 委託量の変化の理由について(委託者調査).....	3
第 10 表 今後1年間の委託量の推移について(委託者調査).....	3
第 11 表 業務委託量の増減の委託工賃決定への影響について(委託者調査).....	3
第 12 表 工賃(単価)決定の際の重視事項(委託者調査).....	4
第 13 表 -1 令和4年10月以降の工賃(単価)の改定状況(委託者調査).....	4
第 13 表 -2 前設問で改定したと回答した中での改定理由(委託者調査).....	4
第 14 表 現在の最低工賃額についての家内労働者の意見(家内労働者調査).....	4
業界の現状、今後の見通し、家内労働の工賃に関しての意見【委託者調査】.....	5
家内労働に関する意見【家内労働者調査】.....	6
第 15 表 -1 品目別1枚当たり仕立工賃額階級別委託者数工賃額(委託者調査).....	7
第 15 表 -2 品目別1枚当たり仕立工賃額階級別家内労働者数.....	8
第 16 表 -1 品目、規格別工賃、仕立時間等の状況(委託者調査).....	9
第 16 表 -2 品目、規格別工賃、仕立時間等の状況(家内労働者調査).....	10
第 16 表 -3 品目、規格別工賃、仕立時間等の状況(家内労働者調査).....	11
第 17 表 -1 同一委託者における品目別工賃額の前回調査との比較(委託者調査).....	12
第 17 表 -2 同一委託者における品目別工賃額の前回調査との比較(委託者調査).....	13
第 17 表 -3 同一委託者における品目別工賃額の前回調査との比較(委託者調査及び家内労働者)	14
第 18 表 熊本県和服裁縫業最低工賃額の推移.....	15
第 19 表 和服裁縫業最低工賃県別対比表.....	16
和服裁縫業最低工賃県別対比(グラフ).....	17
第 20 表 委託者、家内労働者数の推移.....	19

## 熊本県和服裁縫業家内労働実態調査の概要

### 1. 調査の範囲

#### (1) 地域

熊本県全域

#### (2) 調査対象

イ 家内労働者に、和服裁縫業に係る手縫いの業務を委託する委託者

ロ イの委託者より委託される家内労働者

### 2. 調査対象期間

令和6年 9月 1日～ 9月 30日

### 3. 調査実施期間

令和6年 10月 23日～ 11月 22日

### 4. 調査件数等

区分	調査対象数	和服裁縫業(回答分)		未回答	廃止・休業
		委託有	委託無		
委託者(件)	14	12	1	1	
家内労働者(人)	51	46	0	5	

\* 未回答の家内労働者数については家内労働委託状況届(R6.4.1現在)から把握した。

第1表 家内労働者規模別委託者数及び家内労働者数(委託者調査)

家内労働者規模	委託者		家内労働者	
	件数(件)		人数(人)	
	R4	R6	R4	R6
1～4人	10	9	16	12
5～9	1	2	6	10
10～19	2	2	32	29
20～29	0	0	0	0
30～49	0	0	0	0
50人～	0	0	0	0
調査計	13	13	54	51

未回答の委託者、家内労働者含む

第2表 形態及び性別家内労働者数(委託者調査)

区分	令和4年				令和6年				
	専業	内職	副業	計	専業	内職	副業	計	
男	人数	1人	0人	0人	1人	0人	0人	1人	
	構成比	100.0%	0.0%	0.0%	100%	100.0%	0.0%	0.0%	100%
女	人数	13人	40人	0人	53人	11人	36人	3人	50人
	構成比	24.5%	75.5%	0.0%	100%	22.0%	72.0%	6.0%	100%
計	人数	14人	40人	0人	54人	12人	36人	3人	51人
	構成比	25.9%	74.1%	0.0%	100%	23.5%	70.6%	5.9%	1.0

専業:家内労働が世帯の本業で、一人で、または家族と一緒に仕事をし、その収入で生計を立てている人

内職:主たる生計維持者以外の家族(例えば、主婦(夫)など)で、世帯の本業とは別に、家計の補助などのために家事の合間に家内労働を行う人

副業:他に本業を持ちながら、本業の合間に、一人で、または家族と一緒に家内労働を行う人

## 2. 家内労働者の現状

第3表 家内労働者の年齢構成(人) 回答があったのは全員女性である。

30～39歳	40～49歳	50～59歳	60～69歳	70～79歳	80歳～
0	2	9	7	2	1

(未記入2人)

第4表 家内労働への従事年数(人)

1～9年	10～19年	20～29年	30～39年	40～49年	50年以上
1	1	3	10	5	1

(未記入2人)

第5表 家内労働による1か月の収入(令和6年10月までの1年間平均)(人)

1万円未満	1～2万円	3～4万円	5～6万円	7～9万円	10～14万円	15万円～
0	9	3	4	4	1	0

(未記入2人)

第6表 1か月あたり家内労働を行った日数(令和6年10月までの1年間の平均)(人)

1～4日	5～9日	10～14日	15～19日	20～24日	25日以上
4	1	3	2	7	2

(未記入4人)

第7表 家内労働を行う理由(複数回答あり)(人)

生活費	自分の小遣い	和裁が好きだから	時間を有効に使う為	その他
19	4	8	2	2

第8表 今後の家内労働の仕事について(家内労働者調査)(人)

今後も続けていきたい	続けたいと思わない	わからない	その他
13	0	10	0

### ①今後も家内労働を続けたいと回答した理由

- ・何か仕事をしていたい。
- ・生活費のため。
- ・生活費、認知症予防のため。
- ・和裁の仕事が好きだから・・・自由が利くから。
- ・通勤におしゃれがいらぬ。用事のないときだけできる。実家の農業の手伝いもできる。

### ②わからないと回答した理由

- ・仕事があれば続けたいが、今は仕立ての仕事がない。
- ・体力の衰えと年齢的にいつまでできるかわからないので。
- ・仕立代を時給で考えたら、仕事をしていてやる気がなくなる時がある。
- ・歳をとってきたので、続けられるかわからない。楽しみながらできる範囲でなら続けたい。
- ・コロナ禍で仕事の数が減ったから。

### 3. 委託業務量について

第9表-1 過去1年間の委託者から家内労働者への委託量の推移について  
(委託者調査)

項目	件数(件)		構成比(%)		2年前と比較して R6
	R4	R6	R4	R6	
増えた	0	2	0.0	16.7	1
減った	10	6	76.9	50.0	8
変わらない	3	3	23.1	25.0	3
未回答	0	1	0.0	8.3	0
計	13	12	100.0	100.0	11

第9表-2 委託量変化(上記第7表-1)の理由について(委託者調査)

項目	件数(件)		構成比(%)		2年前と比較して R6
	R4	R6	R4	R6	
不況による業務量の減少	6	6	60.0	66.7	7
家内労働者の確保が困難なため	0	0	0.0	0.0	0
その他 ※	4	3	40.0	33.3	5
計	10	9	100.0	100.0	11

※コロナ。コロナ禍からの回復途中。販売量次第。着物レンタル店、写真館のレンタルの影響。季節によって増減があるため。

第10表 今後1年間の委託量の推移について(委託者調査)

項目	件数(件)		構成比(%)	
	R4	R6	R4	R6
増やしたい	3	2	23.1	16.7
変わらない	6	7	46.2	58.3
減らしたい	0	0	0.0	0.0
委託を取りやめたい	1	1	7.7	8.3
その他 ※	2	2	15.4	16.7
未回答	1	0	7.7	0.0
計	13	12	100.0	100.0

※商品の受注次第。仕事があれば増やしたい。

第11表 業務委託量の増減の委託工賃決定への影響について(委託者調査)

項目	件数(件)
	R6
影響する	0
影響しない	11
その他	0

1件未回答

#### 4. 最低工賃について

第12表 工賃(単価)決定の際の重視事項(委託者調査)

項目	件数(件)		構成比(%)	
	R4	R6	R4	R6
世間相場	7	5	53.8	41.7
最低工賃	3	2	23.1	16.7
パートタイマーの賃金	0	0	0.0	0.0
類似業務の常用労働者の賃金	0	2	0.0	16.7
利潤	0	0	0.0	0.0
物価	1	2	7.7	16.7
その他 ※1	1	0	7.7	0.0
未回答	1	1	7.7	8.3
計	13	12	100.0	100.0

※1 仕事提供先の工料による。

\*重複回答

第13表-1 令和4年10月以降の工賃(単価)の改定状況(委託者調査)

項目	件数(件)		構成比(%)	
	R4	R6	R4	R6
改定した	3	6	25.0	50.0
改定していない	9	6	75.0	50.0
計	12	12	100.0	100.0

※R4 調査数値は令和2年10月から令和4年9月までの期間における改定状況(R4年未記入1件あり)

第13表-2 前質問で改定したと回答した中での改定理由(委託者調査)

項目	件数(件)		構成比(%)	
	R4	R6	R4	R6
世間相場が上がったから	1	2	33.3	16.7
最低工賃が改定されたから	0	0	0.0	0.0
物価が上昇したから	2	2	66.7	100.0
家内労働者からの要望	0	1	0.0	16.7
その他 ※	0	1	0.0	16.7
計	3	6	100.0	100.0

※ 品目ごと、増額した方がいいと判断。

第14表 現在の最低工賃額についての家内労働者の考え(家内労働者調査)(人)

もっと高くしてほしい	今のままで構わない	わからない	その他
16	4	3	0

## 業界の現状、今後の見通し、家内労働の工賃に関して意見【委託者調査】

### 委託者A

- ・コロナにより当店は廃業寸前です。これが1～2年後は廃業となると思いますので、工賃に対しては意見はありません。

### 委託者B

- ・若い人がいないため、先では海外に出すことになると思う。工賃が熊本はとて低いと思います。全体的に上げていかないと若い人が和裁の道へ進みません。

### 委託者C

- ・着物を着る人が少なくなっているの、受注が増えない→委託者数も減少している。着物を着る人が増え、着物を誂える人が増えれば、委託者数も増える。和文化・日本文化を支えるのが「着物(和服)」だと思うのですが、その文化を守る部分に補助金などの救済があれば販売店・委託する側はとて助かります。

### 委託者D

- ・見通しはますます厳しくなる一方です

### 委託者E

#### 1、きもの業界の現状について

着物業界の将来は、大変厳しい環境に置かれていて、まず着物を着る文化が無くなって来ています。必ずしも着物が必要なものではなく冠婚葬祭時にわずかな人が着用されるくらいです。よって私共、仕立業をする職人も少なくなっているのが現状です。

#### 2、和裁士の育成が減少している。

高校卒業後に進路を決めるのですが、以前は熊本県内においては100名～150名位の人達が和裁士を目指して和裁の専門学校に入校されていました。和裁士としての免許(国家資格)を取得するには4年間の修行が必要ですが、経済状況が多様化する今日ではアルバイトやパートその他の仕事に従事する方が収入も多く、和裁士を目指すより生活基盤が早くできるのも一因かと思います。

#### 3、数年前から着物の加工(仕立て)は海外が主流となっております。人件費が国内よりも数段に安く最も多いのがベトナム、次に中国の順で全体の90%がこの2国で縫製されており、残りの10%が国内の我々仕立て業者でまかなっております。特に成人式に着用する振袖はそのほとんどがレンタルになってしまって100%近くが海外での縫製です。

#### 4、賃金(仕立て代)について

仕立て代は業者間の交渉によって決められております。高い仕立て代をお願いすると、他の安価な仕立て代のところへ依頼されますので、仕立て代の値上げを要求してもすんなりと事は運びません。なかなか和裁士の工賃を値上げするのは難しいのが現状です。

#### 5、和裁士の生き残りについて

熊本は全国でも和裁士を目指す人が多く、多い時には県内で100人から150人程の和裁士を目指す人がいましたが、今日では県内で1人から5人程かと思っています。よって今まで和裁士を育成していた専門学校も生徒さんがいない状況ですので、自ずと廃業されているのが現状です。

私どもも高齢になり、事業の引継ぎは困難になってきておりますが、辞めるのも難しいというところ。幸いに私のところでは現在15人の和裁士が働いていますが、年収にすると100万円以上の方はほんの数名でして何とか仕立て代を上げてやりたいと思っている次第です。仕事の方は各店より多くきておまして、それは和裁士が少なくなってきたので、その反面仕事の依頼が多いからだと思っています。

以上業界に関してご一報申し上げます。

## 家内労働に関する意見【家内労働者調査】

### 家内労働者A

だんだん和服を作る方が少なくなってきています。新品を注文される方も少なくなってきています。直しとかの注文、半えりを受けてくれとの注文が増えています。それでも少しずつでも仕事があるのが嬉しいです。

【70代女性、内職歴45年】

### 家内労働者B

家でできるのは良いが、仕事がなければ意味がない。

【50代女性、内職歴36年】

### 家内労働者C

今の和裁はすごくやりがいがあります。

出来上がった時はすごく達成感がある。わりと細かい作業で時間がかかるのに、工賃は安いので、上げていただくと嬉しいです。裁断をするのは実際小紋の方が大変です。

【50代女性、内職歴38年】

### 家内労働者D

工賃が低すぎです。30年前よりとても下がっています。

和裁の技術を低く見られている事が仕立代にでていると思います。

和裁では生活できないので、パートと兼ねていないと無理です。

【50代女性、内職歴31年】

### 家内労働者E

呉服店が少なくなり、仕事も少なくなりました。

レンタルが増えました。

【40代女性、内職歴29年】

### 家内労働者F

労働と賃金が見合っていない。

【50代女性、内職歴33年】

### 家内労働者G

工料が高くなってほしい。

【50代女性、内職歴33年】

第15表一 品目別1枚当たり仕立工賃額階級別委託者数(委託者調査) 最低額

(人)

品目	振りそで	比翼あわせ	留めそで	あわせ	訪問着	あわせ	付け下げ	あわせ	裏服	ひとえ	裏服	あわせ	長着	ひとえ	長着	あわせ	羽織	あわせ	道中着	あわせ	道行コート	ひとえ	雨コート	無双ひとえ	長じゆばん	無双ひとえ	長じゆばん	8寸まつり	名古屋帯	9寸しん入れ	名古屋帯	しん入れ	袋帯	ひとえ	ゆかた			
	あわせ	あわせ	あわせ	あわせ	あわせ	あわせ	あわせ	あわせ	あわせ	あわせ	あわせ	あわせ	あわせ	あわせ	あわせ	あわせ	あわせ	あわせ	あわせ	あわせ	あわせ	あわせ	あわせ	あわせ	あわせ	あわせ	あわせ	あわせ	あわせ	あわせ	あわせ	あわせ	あわせ	あわせ	あわせ	あわせ		
工賃額階級																																						
最低工賃額(円)	23,800	26,400	18,000	16,000	14,600	12,100	13,400	7,600	11,900	10,500	14,500	10,400	8,600	6,800	3,400	4,700	4,200	5,800																				
45,000 ~																																						
44,000 ~ 44,999																																						
43,000 ~ 43,999																																						
42,000 ~ 42,999																																						
41,000 ~ 41,999		1																																				
40,000 ~ 40,999																																						
39,000 ~ 39,999																																						
38,000 ~ 38,999																																						
37,000 ~ 37,999																																						
36,000 ~ 36,999																																						
35,000 ~ 35,999		1																																				
34,000 ~ 34,999																																						
33,000 ~ 33,999																																						
32,000 ~ 32,999		2																																				
31,000 ~ 31,999																																						
30,000 ~ 30,999	1	1																																				
29,000 ~ 29,999																																						
28,000 ~ 28,999	1	4																																				
27,000 ~ 27,999																																						
26,000 ~ 26,999	2	1																																				
25,000 ~ 25,999	2		1																																			
24,000 ~ 24,999	2																																					
23,000 ~ 23,999				1																																		
22,000 ~ 22,999	1																																					
21,000 ~ 21,999					1	1																																
20,000 ~ 20,999	1		4	4	1	1						1					1		1	1	1	1																
19,000 ~ 19,999			2	2	1			1														1																
18,000 ~ 18,999			2		1			3				1	3	2																								
17,000 ~ 17,999				1	1	1															1																	
16,000 ~ 16,999				1	3	1	4					1	1	1							1																	
15,000 ~ 15,999			1			2	1																															
14,000 ~ 14,999				1	1								2	1							1			1														
13,000 ~ 13,999					1	1	1					1	1	1							1																1	
12,000 ~ 12,999						2	1						1											1	1													
11,000 ~ 11,999																			1	1	1	1	3															
10,000 ~ 10,999																								2													2	
9,000 ~ 9,999												1												3	1												2	
8,000 ~ 8,999																								1	2												1	
7,000 ~ 7,999												1														3											2	
6,000 ~ 6,999																								1														
5,000 ~ 5,999																																					1	
4,000 ~ 4,999																													2	3	3							
3,000 ~ 3,999																													1	1	1							
2,000 ~ 2,999																																						
1,000 ~ 1,999																																						
計(件)	10	10	10	10	10	9	11	2	7	7	7	3	11	7	3	5	4	9																				
平均額(円)	25,050	30,900	19,450	18,850	17,050	15,722	16,227	8,300	15,429	15,657	16,500	16,450	9,727	8,614	4,100	4,400	4,175	8,811																				

(注)表中の黄色は、各品目における平均額の属する工賃階級。茶色は、各最低工賃の属する工賃階級。赤色は、前回調査時の平均額の属する工賃階級。

緑色は最低工賃額と平均額の属する工賃階級が同一。

委託者の回答には、対象となる仕立て業務は受注がないため最近行っていないが、受注があればこの工賃を支払う予定としている委託者も含まれている。

第15表一2 品目別1枚当たり仕立工賃額階級別家内労働者数(家内労働者調査)

(人)

品目 工賃額階級	あわせ	振りそで 比翼あわせ	留め袖 あわせ	訪問着 あわせ	付け下げ あわせ	喪服 ひとえ	喪服 あわせ	長着 ひとえ	長着 ウール	羽織 あわせ	道中着 あわせ	道行コート あわせ	雨コート ひとえ	無双ひとえ	長じゆばん 無双ひとえ	長じゆばん 合成繊維	8寸まつり 名古屋帯	9寸しん入れ 名古屋帯	しん入れ 袋帯	ひとえ ゆかた
	最低工賃額(円)	23,800	26,400	18,000	16,000	14,600	12,100	13,400	7,600	11,900	10,500	14,500	10,400	8,600	6,800	3,400	4,700	4,200	5,800	
45,000 ~ 45,999																				
44,000 ~ 44,999																				
43,000 ~ 43,999																				
42,000 ~ 42,999																				
41,000 ~ 41,999																				
40,000 ~ 40,999																				
39,000 ~ 39,999																				
38,000 ~ 38,999																				
37,000 ~ 37,999																				
36,000 ~ 36,999																				
35,000 ~ 35,999																				
34,000 ~ 34,999																				
33,000 ~ 33,999		1																		
32,000 ~ 32,999		7																		
31,000 ~ 31,999																				
30,000 ~ 30,999		2																		
29,000 ~ 29,999																				
28,000 ~ 28,999	2	2																		
27,000 ~ 27,999																				
26,000 ~ 26,999		1																		
25,000 ~ 25,999	2		1	1	1		1													
24,000 ~ 24,999	2																			
23,000 ~ 23,999	2																			
22,000 ~ 22,999	8		1			1														
21,000 ~ 21,999																				
20,000 ~ 20,999			2	2	1					1	1	6	2							
19,000 ~ 19,999			7	7																
18,000 ~ 18,999			2				2			4	4	2								
17,000 ~ 17,999				1	3	1	3													
16,000 ~ 16,999				2	2	5	6			1	1									
15,000 ~ 15,999			3					2												
14,000 ~ 14,999				2	1					1		1								
13,000 ~ 13,999					1	1	2			1										
12,000 ~ 12,999				2	1	5	2			3										
11,000 ~ 11,999						3				1	1			2	1					
10,000 ~ 10,999											1		1	3	3					6
9,000 ~ 9,999														7	2					2
8,000 ~ 8,999													1	2	2	1				1
7,000 ~ 7,999								1								2		1		1
6,000 ~ 6,999															1				1	
5,000 ~ 5,999																				1
4,000 ~ 4,999																		1	1	
3,000 ~ 3,999																	3	2	2	
2,000 ~ 2,999																			1	
1,000 ~ 1,999																				
計(件)	16	13	16	17	10	16	16	3	12	8	7	4	14	11	4	4	5	11		
平均額(円)	23,606	30,723	18,906	17,724	16,860	14,213	16,275	12,533	14,833	16,250	19,214	14,625	9,400	8,800	4,600	4,675	3,840	9,155		

(注)表中の黄色は、各品目における平均額の属する工賃階級。茶色は、各最低工賃の属する工賃階級。赤色は、前回調査時の平均額の属する工賃階級。

緑色は最低工賃額と平均額の属する工賃階級が同一。

第16表一1 品目、規格別工賃、仕立時間等の状況(委託者調査)

項目	品目	振りそで		留め袖		訪問着		付け下げ		喪服		長着		長着		羽織		
		あわせ	あわせ	比翼あわせ	あわせ	あわせ	あわせ	あわせ	あわせ	ひとえ	ひとえ	あわせ	ひとえ	ウール	あわせ	あわせ		
最低工賃額(円)		23,800		26,400		18,000		16,000		14,600		12,100		13,400		7,600		11,900
仕立工賃額 (1枚当たり) (円)	最高額	30,000 (28,000)		41,000 (40,000)		25,000 (25,000)		23,000 (23,000)		22,000 (22,000)		21,000 (22,000)		21,000 (22,000)		9,500 (9,800)		20,000 (20,000)
	最低額	20,500 (20,000)		26,500 (27,500)		15,500 (12,000)		14,500 (16,000)		13,500 (12,500)		12,000 (11,000)		12,500 (12,000)		7,600 (8,500)		12,500 (12,000)
	平均額 A	25,200 (24,936)		31,075 (30,950)		19,600 (19,400)		18,950 (19,056)		17,050 (17,350)		15,722 (14,667)		16,364 (15,886)		8,425 (9,100)		15,500 (15,143)
平均額前回比(%)		1.1% (1.1)		0.4% (-2.0)		1.0% (-0.2)		-0.6% (4.6)		-1.7% (5.8)		7.2% (-2.9)		3.0% (2.6)		-7.4% (5.8)		2.4% (7.0)
仕立時間 (1枚当たり) (時間)	最長時間	37.00 (40.00)		40.00 (48.00)		32.00 (37.00)		32.00 (37.00)		30.00 (36.00)		30.00 (34.00)		30.00 (36.00)		10.00 (10.00)		20.00 (20.00)
	最短時間	12.00 (12.00)		12.00 (12.00)		12.00 (12.00)		10.00 (10.00)		10.00 (10.00)		10.00 (10.00)		10.00 (10.00)		10.00 (10.00)		10.00 (10.00)
	平均時間 B	22.00 (21.00)		24.00 (25.00)		20.25 (19.75)		19.25 (18.75)		18.50 (18.25)		18.50 (17.25)		18.50 (18.00)		10.00 (10.00)		13.50 (13.75)
平均時間前回比(%)		4.8% (-1.5)		-4.0% (-6.3)		2.5% (5.8)		2.7% (4.2)		1.4% (3.3)		7.2% (23.2)		2.8% (8.0)		0.0% (-25.9)		-1.8% (37.5)
1時間当たり仕立工賃額(円) C (A÷B)		1,145 (1,187)		1,295 (1,238)		968 (982)		984 (1,016)		922 (951)		850 (850)		885 (883)		843 (910)		1,148 (1,101)
1時間仕立工賃額前回比(%)		-3.5% (2.7)		4.6% (4.6)		-1.4% (-5.7)		-3.1% (0.4)		-3.1% (2.4)		0.0% (-21.2)		0.2% (-5.0)		-7.4% (42.9)		4.3% (-22.2)
1日あたり仕立工賃額(円) D (C×8)		9,164 (9,500)		10,358 (9,904)		7,743 (7,858)		7,875 (8,130)		7,373 (7,605)		6,799 (6,802)		7,076 (7,061)		6,740 (7,280.0)		9,185 (8,810)
1日仕立工賃額前回比(%)		-3.5% (2.8)		4.6% (4.5)		-1.5% (-5.7)		-3.1% (0.5)		-3.1% (2.4)		0.0% (-21.2)		0.2% (-5.0)		-7.4% (118.2)		4.3% (-22.2)
項目	品目	道中着		道行コート		雨コート		長じゅばん		名古屋帯		名古屋帯		袋帯		ゆかた		
		あわせ	あわせ	あわせ	あわせ	ひとえ	ひとえ	無双ひとえ	無双ひとえ	8寸まつり	8寸まつり	9寸しん入れ	9寸しん入れ	しん入れ	しん入れ	ひとえ	ゆかた	
最低工賃額(円)		10,500		14,500		10,400		8,600		6,800		3,400		4,700		4,200		5,800
仕立工賃額 (1枚当たり) (円)	最高額	18,500 (20,000)		20,000 (20,000)		20,000 (21,500)		13,000 (13,000)		12,000 (10,500)		4,700 (4,500)		5,000 (5,000)		5,000 (5,000)		13,000 (11,000)
	最低額	11,500 (12,000)		11,500 (13,000)		11,500 (10,400)		6,500 (6,000)		7,000 (6,500)		3,500 (3,000)		3,500 (3,000)		3,000 (2,500)		5,000 (5,800)
	平均額 A	15,657 (15,469)		16,500 (16,000)		16,450 (16,675)		9,727 (9,295)		8,614 (8,357)		4,100 (3,883)		4,400 (4,386)		4,050 (4,067)		8,850 (8,073)
平均額前回比(%)		1.2% (4.2)		3.1% (2)		-1.3% (21.0)		4.7% (0.5)		3.1% (4.0)		5.6% (11.0)		0.3% (4.4)		-0.4% (15.7)		9.6% (5.7)
仕立時間 (1枚当たり) (時間)	最長時間	20.00 (20.00)		23.00 (22.00)		23.00 (23.00)		15.00 (20.00)		15.00 (20.00)		6.00 (6.00)		6.00 (4.00)		4.00 (4.00)		20.00 (18.00)
	最短時間	10.00 (10.00)		10.00 (10.00)		10.00 (10.00)		9.00 (9.00)		9.00 (9.00)		4.00 (3.00)		4.00 (3.00)		3.00 (3.00)		6.00 (6.00)
	平均時間 B	13.50 (13.50)		15.25 (14.50)		15.25 (14.75)		11.25 (12.00)		11.25 (12.00)		4.75 (4.25)		4.75 (3.75)		3.75 (3.25)		11.50 (10.50)
平均時間前回比(%)		0.0% (35.0)		5.2% (45)		3.4% (47.5)		-6.3% (9.1)		-6.3% (41.2)		11.8% (70.0)		26.7% (-16.7)		15.4% (-7.1)		9.5% (-4.5)
1時間当たり仕立工賃額(円) C (A÷B)		1,160 (1,146)		1,082 (1,103)		1,079 (1,131)		865 (775)		766 (696)		863 (914)		926 (1,170)		1,080 (1,251)		770 (769)
1時間仕立工賃額前回比(%)		1.2% (-22.8)		-2% (-30)		-5% (-18.0)		11.6% (-7.9)		10.0% (-26.4)		-5.6% (-34.7)		-20.8% (25.4)		-13.7% (24.6)		0.1% (10.6)
1日あたり仕立工賃額(円) D (C×8)		9,278 (9,167)		8,656 (8,828)		8,630 (9,044)		6,917 (6,197)		6,126 (5,571)		6,905 (7,310)		7,411 (9,356)		8,640 (10,010)		6,157 (6,151)
1日仕立工賃額前回比(%)		1.2% (-22.8)		-2% (-30)		-5% (-18.0)		11.6% (-7.9)		10% (-26.4)		-5.5% (-34.7)		-20.8% (25.4)		-13.7% (24.6)		0.1% (10.6)

\* ( )内は令和4年9月調査。

\*端数処理のため、計算結果は必ずしも一致しない。

第16表一2. 品目、規格別工賃、仕立時間等の状況(家内労働者調査)

項目	品目	振	留	訪	付	喪	喪	長	長	羽	
		あ わ せ 絹	り そ で 比 翼 あ わ せ 絹	あ わ せ 絹	問 着 あ わ せ 絹	け 下 げ あ わ せ 絹	服 あ わ せ 絹	ひ と え 絹	服 あ わ せ 絹	着 あ わ せ 絹	着 あ わ せ 絹
最低工賃額(円)		23,800	26,400	18,000	16,000	14,600	12,100	13,400	7,600	11,900	
仕立工賃額 (1枚当たり) (円)	最高額	28,000 ( 25,000 )	33,000 ( 30,000 )	25,000 ( 22,000 )	25,000 ( 21,000 )	25,000 ( 20,000 )	22,000 ( 16,000 )	25,000 ( 20,000 )	15,000 ( 15,000 )	20,000 ( 18,000 )	
	最低額	22,000 ( 22,000 )	26,400 ( 26,400 )	15,500 ( 17,000 )	12,500 ( 14,600 )	12,500 ( 12,500 )	11,500 ( 12,000 )	12,500 ( 12,000 )	7,600 ( 7,600 )	11,900 ( 11,900 )	
	平均額 A	23,606 ( 24,070 )	30,723 ( 29,200 )	18,906 ( 19,125 )	17,724 ( 17,657 )	16,860 ( 15,514 )	14,213 ( 13,700 )	16,275 ( 15,425 )	12,533 ( 11,300 )	14,833 ( 14,500 )	
平均額前回比(%)		-1.9% ( 3.5 )	5.2% ( 0.5 )	-1.1% ( 2.2 )	0.4% ( 0.9 )	8.7% ( 0.0 )	3.7% ( 0.4 )	5.5% ( -1.6 )	10.9% ( 48.7 )	2.3% ( 1.4 )	
仕立時間 (1枚当たり) (時間)	最長時間	40.00 ( 38.00 )	50.00 ( 32.00 )	35.00 ( 35.00 )	35.00 ( 28.00 )	28.00 ( 28.00 )	30.00 ( 32.00 )	36.00 ( 32.00 )	23.00 ( 16.00 )	16.00 ( 21.00 )	
	最短時間	15.00 ( 15.00 )	15.00 ( 20.00 )	10.00 ( 14.00 )	10.00 ( 14.00 )	15.00 ( 14.00 )	8.00 ( 13.00 )	10.00 ( 14.00 )	14.00 ( 13.00 )	9.00 ( 8.00 )	
	平均時間 B	25.58 ( 25.75 )	30.18 ( 27.60 )	22.08 ( 22.50 )	22.09 ( 21.60 )	20.86 ( 19.80 )	20.75 ( 20.67 )	21.36 ( 20.71 )	18.50 ( 14.50 )	12.43 ( 12.25 )	
平均時間前回比(%)		-0.7% ( 9.6 )	9.4% ( 1.50 )	-1.9% ( 12.50 )	2.3% ( 2.9 )	5.3% ( 2.2 )	0.4% ( 26.00 )	3.1% ( 15.10 )	27.6% ( 61.10 )	1.5% ( 5.00 )	
1時間当たり仕立工賃額(円) C (A÷B)		923 ( 935 )	1,018 ( 1,058 )	856 ( 850 )	802 ( 817 )	808 ( 784 )	685 ( 663 )	762 ( 745 )	677 ( 779 )	1,193 ( 1,184 )	
1時間仕立工賃額前回比(%)		-1.3% ( -5.6 )	-3.8% ( -1.0 )	0.7% ( -9.2 )	-1.8% ( -1.9 )	3.1% ( 2.3 )	3.3% ( -20.3 )	2.3% ( -14.5 )	-13.0% ( -7.7 )	0.8% ( -3.5 )	
1日あたり仕立工賃額(円) D (C×8)		7,384 ( 7,478 )	8,143 ( 8,464 )	6,849 ( 6,800 )	6,418 ( 6,540 )	6,467 ( 6,268 )	5,480 ( 5,303 )	6,096 ( 5,957 )	5,420 ( 6,234 )	9,548 ( 9,469 )	
1日仕立工賃額前回比(%)		-1.3% ( -5.5 )	-3.8% ( -1.0 )	0.7% ( -9.2 )	-1.9% ( -1.9 )	3.2% ( 2.2 )	3.3% ( -20.3 )	2.3% ( -14.5 )	-13.1% ( -7.7 )	0.8% ( -3.4 )	
項目	品目	道	道	雨	長	長	8	名	名	袋	ゆ
		あ わ せ 絹	あ わ せ 絹	合 成 繊 維	じ ゆ ぼ ん	じ ゆ ぼ ん	寸 ま つ り	古 屋 帯	古 屋 帯	帯 し ん 入 れ	か た 木 綿
最低工賃額(円)		10,500	14,500	10,400	8,600	6,800	3,400	4,700	4,200	5,800	
仕立工賃額 (1枚当たり) (円)	最高額	20,000 ( 18,000 )	20,000 ( 18,000 )	20,000 ( 8,100 )	11,000 ( 11,000 )	11,000 ( 10,000 )	8,000 ( 8,000 )	7,500 ( 7,500 )	6,500 ( 6,500 )	10,000 ( 10,000 )	
	最低額	10,500 ( 10,500 )	14,500 ( 13,500 )	8,100 ( 8,100 )	8,000 ( 7,000 )	6,800 ( 6,800 )	3,400 ( 3,400 )	3,000 ( 4,700 )	2,500 ( 4,200 )	5,800 ( 5,800 )	
	平均額 A	16,250 ( 14,875 )	19,214 ( 16,000 )	14,625 ( 8,100 )	9,400 ( 8,425 )	8,800 ( 8,075 )	4,600 ( 5,700 )	4,675 ( 5,733 )	3,840 ( 5,350 )	9,155 ( 7,386 )	
平均額前回比(%)		9.2% ( 3.5 )	20.1% ( 1.1 )	80.6% ( -52.4 )	11.6% ( -7.3 )	9.0% ( 3.8 )	-19.3% ( 0.0 )	-18.5% ( 3.3 )	-28.2% ( 13.0 )	23.9% ( -1.0 )	
仕立時間 (1枚当たり) (時間)	最長時間	16.00 ( 10.00 )	21.00 ( 12.00 )	21.00 ( 9.00 )	25.00 ( 24.00 )	25.00 ( 11.00 )	5.00 ( 6.00 )	5.00 ( 5.00 )	3.00 ( 4.00 )	17.00 ( 26.00 )	
	最短時間	9.00 ( 8.00 )	9.00 ( 9.00 )	10.00 ( 9.00 )	7.00 ( 8.00 )	7.00 ( 7.00 )	3.00 ( 6.00 )	5.00 ( 5.00 )	3.00 ( 4.00 )	7.00 ( 8.00 )	
	平均時間 B	12.00 ( 9.00 )	14.40 ( 10.33 )	16.33 ( 9.00 )	13.00 ( 12.57 )	9.00 ( 9.00 )	4.00 ( 6.00 )	5.00 ( 5.00 )	3.00 ( 4.00 )	11.88 ( 12.80 )	
平均時間前回比(%)		33.3% ( 13.3% )	39.4% ( 13.0 )	81.5% ( - )	3.4% ( 14.3 )	0% ( 0.00 )	-33.3% ( 0.00 )	0.0% ( 11.10 )	-25.0% ( 33.30 )	-7.2% ( 3.80 )	
1時間当たり仕立工賃額(円) C (A÷B)		1,354 ( 1,653 )	1,334 ( 1,548 )	895 ( 900 )	723 ( 670 )	978 ( 897 )	1,150 ( 950 )	935 ( 1,147 )	1,280 ( 1,338 )	771 ( 577 )	
1時間仕立工賃額前回比(%)		-18.1% ( 53.30 )	-13.8% ( 27.1 )	-0.5% ( - )	7.9% ( -18.9 )	9.0% ( 3.80 )	21.1% ( 0.00 )	-18.5% ( -7.0 )	-4.3% ( -15.2 )	33.6% ( -4.6 )	
1日あたり仕立工賃額(円) D (C×8)		10,833 ( 13,222 )	10,675 ( 12,387 )	7,163 ( 7,200 )	5,785 ( 5,361 )	7,822 ( 7,178 )	9,200 ( 7,600 )	7,480 ( 9,173 )	10,240 ( 10,700 )	6,167 ( 4,616 )	
1日仕立工賃額前回比(%)		-18.1% ( 53.30 )	-	-	7.9% ( -46.9 )	-	21.1% ( 0.00 )	-18.5% ( -7.0 )	-4.3% ( -15.2 )	33.6% ( -4.6 )	

\* ( )内は令和4年9月調査。

\*端数処理のため、計算結果は必ずしも一致しない。



第17表-1 同一委託者における品目別工賃額の前回調査との比較(委託者調査)

振りそで・絹・あわせ						留めそで・絹・比翼あわせ					
委託者 番号	R4.9	R6.9			平均額 前回比 (%)	委託者 番号	R4.9	R6.9			平均額 前回比 (%)
		最高額 (円)	最低額 (円)	平均額 (円)			平均額 (円)	最高額 (円)	最低額 (円)	平均額 (円)	
1	25,000	25,000	24,000	24,000	-4.0%	1	30,000	30,000	28,000	28,000	-6.7%
3	25,000	25,000	25,000	25,000	0.0%	3	30,000	30,000	30,000	30,000	0.0%
4	22,000	22,000	22,000	22,000	0.0%	4	32,000	32,000	32,000	32,000	0.0%
5						5	30,000	26,500	26,500	26,500	-11.7%
9	28,000	28,000	28,000	28,000	0.0%	9	32,000	32,000	32,000	32,000	0.0%
10	24,000	24,000	24,000	24,000	0.0%	10	28,000	28,000	28,000	28,000	0.0%
11	25,800	29,000	26,000	27,500	6.6%	11	34,500	32,000	28,500	30,250	-12.3%
12	26,500	30,000	30,000	30,000	13.2%	12	40,000	41,000	41,000	41,000	2.5%
13	25,000	25,000	25,000	25,000	0.0%	13	30,000	35,000	35,000	35,000	16.7%
14	20,000	20,500	20,500	20,500	2.5%	14	27,500	28,000	28,000	28,000	1.8%
平均	24,589	25,389	24,944	25,111	2.1%	平均	31,400	31,450	30,900	31,075	-1.0%
訪問着・絹・あわせ						付け下げ・絹・あわせ					
委託者 番号	R4.9	R6.9			平均額 前回比 (%)	委託者 番号	R4.9	R6.9			平均額 前回比 (%)
	平均額 (円)	最高額 (円)	最低額 (円)	平均額 (円)			平均額 (円)	最高額 (円)	最低額 (円)	平均額 (円)	
1	20,000	25,000	20,000	20,000	0.0%	1	20,000	20,000	20,000	20,000	0.0%
3	20,000	20,000	20,000	20,000	0.0%	3	20,000	20,000	20,000	20,000	0.0%
4	19,000	19,000	19,000	19,000	0.0%	4	19,000	19,000	19,000	19,000	0.0%
5	17,000	18,000	18,000	18,000	5.9%	5	16,000	16,000	16,000	16,000	0.0%
10	18,000	18,000	18,000	18,000	0.0%	10	17,000	17,000	17,000	17,000	0.0%
11	22,000	23,000	20,000	21,500	-2.3%	11	21,500	22,000	20,000	21,000	-2.3%
12	22,000	25,000	25,000	25,000	13.6%	12	20,000	23,000	23,000	23,000	15.0%
13	21,000	20,000	20,000	20,000	-4.8%	13	20,000	20,000	20,000	20,000	0.0%
14	12,000	15,500	15,500	15,500	29.2%						
平均	19,000	20,389	19,500	19,667	4.6%	平均	19,188	19,625	19,375	19,500	1.6%
喪服・絹・あわせ						喪服・絹・ひとえ					
委託者 番号	R4.9	R6.9			平均額 前回比 (%)	委託者 番号	R4.9	R6.9			平均額 前回比 (%)
	平均額 (円)	最高額 (円)	最低額 (円)	平均額 (円)			平均額 (円)	最高額 (円)	最低額 (円)	平均額 (円)	
1	20,000	22,000	20,000	20,000	0.0%	1	20,000	22,000	20,000	20,000	0.0%
3	16,000	16,000	16,000	16,000	0.0%	4	16,000	16,000	16,000	16,000	0.0%
4	15,000	17,000	17,000	17,000	13.3%	5	11,500	13,000	13,000	13,000	13.0%
5	12,500	14,000	14,000	14,000	12.0%	10	12,000	12,000	12,000	12,000	0.0%
8	16,000	16,000	16,000	16,000	0.0%	11	16,500	17,000	17,000	17,000	3.0%
10	15,500	16,000	16,000	16,000	3.2%	12	19,000	21,000	21,000	21,000	10.5%
11	18,000	19,000	19,000	19,000	5.6%	13	13,000	15,000	15,000	15,000	15.4%
12	19,000	21,000	21,000	21,000	10.5%	14	11,000	12,500	12,500	12,500	13.6%
13	19,000	18,000	18,000	18,000	-5.3%						
14											
平均	16,778	17,667	17,444	17,444	4.4%	平均	14,875	16,063	15,813	15,813	7.0%

※ R6.9の平均額は、委託者が設定している工賃の平均額  
R4.9の平均額は、委託者工賃設定の最高額と最低額の単純平均額  
※ R4.9との比較ができるもののみなので、他の表とは必ずしも一致しない

第17表-2 同一委託者における品目別工賃額の前回調査との比較(委託者調査)

長着・絹・あわせ						長着・ウール・ひとえ					
委託者 番号	R4.9	R6.9			平均額 前回比 (%)	委託者 番号	R4.9	R6.9			平均額 前回比 (%)
	平均額 (円)	最高額 (円)	最低額 (円)	平均額 (円)			平均額 (円)	最高額 (円)	最低額 (円)	平均額 (円)	
1	18,000	20,000	18,000	18,000	0.0%	1	9,800	7,600	7,600	7,600	-22.4%
3	16,000	16,000	16,000	16,000	0.0%						
4	17,000	16,000	16,000	16,000	-5.9%						
5	12,000	13,500	13,500	13,500	12.5%						
9	17,000	18,000	18,000	18,000	5.9%						
11	18,500	21,000	19,000	20,500	10.8%	11	9,000	9,500	9,000	9,250	2.8%
12	17,750	18,500	18,500	18,500	4.2%						
13	17,750	16,000	16,000	16,000	-9.9%						
14	12,000	12,500	12,500	12,500	4.2%						
平均	16,222	16,833	16,389	16,556	2.1%	平均	9,400	8,550	8,300	8,425	-9.8%
羽織・絹・あわせ						道中着・絹・あわせ					
委託者 番号	R4.9	R6.9			平均額 前回比 (%)	委託者 番号	R4.9	R6.9			平均額 前回比 (%)
	平均額 (円)	最高額 (円)	最低額 (円)	平均額 (円)			平均額 (円)	最高額 (円)	最低額 (円)	平均額 (円)	
1	20,000	20,000	20,000	20,000	0.0%	1	18,000	18,000	18,000	18,000	0.0%
2						4	18,000	18,000	18,000	18,000	0.0%
4	15,000	16,000	16,000	16,000	6.7%	5	15,000	16,000	16,000	16,000	6.7%
5		13,000	13,000	13,000		9					
						11	13,000	13,600	13,600	13,600	4.6%
11	14,000	15,000	14,000	14,500	3.6%	12	18,750	18,500	18,500	18,500	-1.3%
12	18,000	18,500	18,500	18,500	2.8%	13	13,000	14,000	14,000	14,000	7.7%
13	12,000	14,000	14,000	14,000	16.7%	14	12,000	11,500	11,500	11,500	-4.2%
14	12,000	12,500	12,500	12,500	4.2%						
平均	15,000	15,571	15,429	15,500	5.6%	平均	15,393	15,657	15,657	15,657	1.9%
道行コート・絹・あわせ						雨コート・合成繊維・ひとえ					
委託者 番号	R4.9	R6.9			平均額 前回比 (%)	委託者 番号	R4.9	R6.9			平均額 前回比 (%)
	平均額 (円)	最高額 (円)	最低額 (円)	平均額 (円)			平均額 (円)	最高額 (円)	最低額 (円)	平均額 (円)	
1	18,000	18,000	18,000	18,000	0.0%	1	14,800	14,800	14,800	14,800	0.0%
4	20,000	20,000	20,000	20,000	0.0%	4	20,000	20,000	20,000	20,000	0.0%
5	13,500	13,500	13,500	13,500	0.0%	13	21,500	21,500	21,500	21,500	0.0%
9											
11	13,000	16,500	16,500	16,500	26.9%						
12	17,500	18,500	18,500	18,500	5.7%	12	21,500	19,500	19,500	19,500	-9.3%
13	13,000	17,500	17,500	17,500	34.6%						
平均	15,000	17,333	17,333	17,333	11.2%	平均	19,450	18,950	18,950	18,950	-2.3%

※ R6.9の平均額は、委託者が設定している工賃の平均額  
R4.9の平均額は、委託者工賃設定の最高額と最低額の単純平均額  
※ R4.9との比較ができるもののみなので、他の表とは必ずしも一致しない

第17表-3 同一委託者における品目別工賃額の前回調査との比較(委託者調査)

長じゅばん・絹・無双ひとえ						長じゅばん・合成繊維・無双ひとえ					
委託者 番号	R4.9	R6.9			平均額 前回比 (%)	委託者 番号	R4.9	R6.9			平均額 前回比 (%)
	平均額 (円)	最高額 (円)	最低額 (円)	平均額 (円)			平均額 (円)	最高額 (円)	最低額 (円)	平均額 (円)	
1	11,000	13,000	11,000	11,000	0.0%	1	8,500	8,500	8,500	8,500	0.0%
3	8,000	10,000	10,000	10,000	25.0%	4	9,000	9,000	9,000	9,000	0.0%
4	9,500	9,000	9,000	9,000	-5.3%	5					
5	7,000	8,000	8,000	8,000	14.3%						
9	11,000	11,000	11,000	11,000	0.0%						
10	9,000	9,000	9,000	9,000	0.0%	10	7,500	7,500	7,500	7,500	0.0%
11	9,000	10,000	10,000	10,000	11.1%	11	8,000	8,800	8,800	8,800	10.0%
12	11,750	12,000	12,000	12,000	2.1%	12	10,500	12,000	12,000	12,000	14.3%
13	11,000	11,000	11,000	11,000	0.0%	13	6,500	7,000	7,000	7,000	7.7%
14	6,000	6,500	6,500	6,500	8.3%						
平均	9,325	9,950	9,750	9,750	5.6%	平均	8,333	8,800	8,800	8,800	5.6%
名古屋帯・絹・8寸まつり						名古屋帯・絹・9寸しん入れ					
委託者 番号	R4.9	R6.9			平均額 前回比 (%)	委託者 番号	R4.9	R6.9			平均額 前回比 (%)
	平均額 (円)	最高額 (円)	最低額 (円)	平均額 (円)			平均額 (円)	最高額 (円)	最低額 (円)	平均額 (円)	
1	4,200	4,700	4,700	4,700	11.9%	1	5,000	4,700	4,700	4,700	-6.0%
4	3,000	3,500	3,500	3,500	16.7%	4	3,000	3,500	3,500	3,500	16.7%
11	4,100	4,100	4,100	4,100	0.0%	5	5,000	5,000	5,000	5,000	0.0%
						8					
						11	4,800	4,800	4,800	4,800	0.0%
平均	3,767			4,100	9.5%	平均	4,450	4,500	4,500	4,500	2.7%
袋帯・絹・しん入れ						ゆかた・木綿・ひとえ					
委託者 番号	R4.9	R6.9			平均額 前回比 (%)	委託者 番号	R4.9	R6.9			平均額 前回比 (%)
	平均額 (円)	最高額 (円)	最低額 (円)	平均額 (円)			平均額 (円)	最高額 (円)	最低額 (円)	平均額 (円)	
1	4,200	4,700	4,700	4,700	11.9%	1	8,000	8,000	7,500	7,500	-6.3%
4	2,500	3,000	3,000	3,000	20.0%	3	8,000	9,000	9,000	9,000	12.5%
8						4	10,000	10,000	10,000	10,000	0.0%
11	4,500	4,500	4,500	4,500	0.0%						
						10	9,000	9,000	9,000	9,000	0.0%
						11	8,000	9,500	8,800	9,150	14.4%
						12	11,000	13,000	13,000	13,000	18.2%
						13	5,800	5,000	5,000	5,000	-13.8%
						14	6,500	7,000	7,000	7,000	7.7%
平均	3,733	4,067	4,067	4,067	8.9%	平均	8,288	8,917	8,800	8,858	4.1%

※ R6.9の平均額は、委託者が設定している工賃の平均額  
R4.9の平均額は、委託者工賃設定の最高額と最低額の単純平均額  
※ R4.9との比較ができるもののみなので、他の表とは必ずしも一致しない

第18表 熊本県和服裁縫業最低工賃額の推移

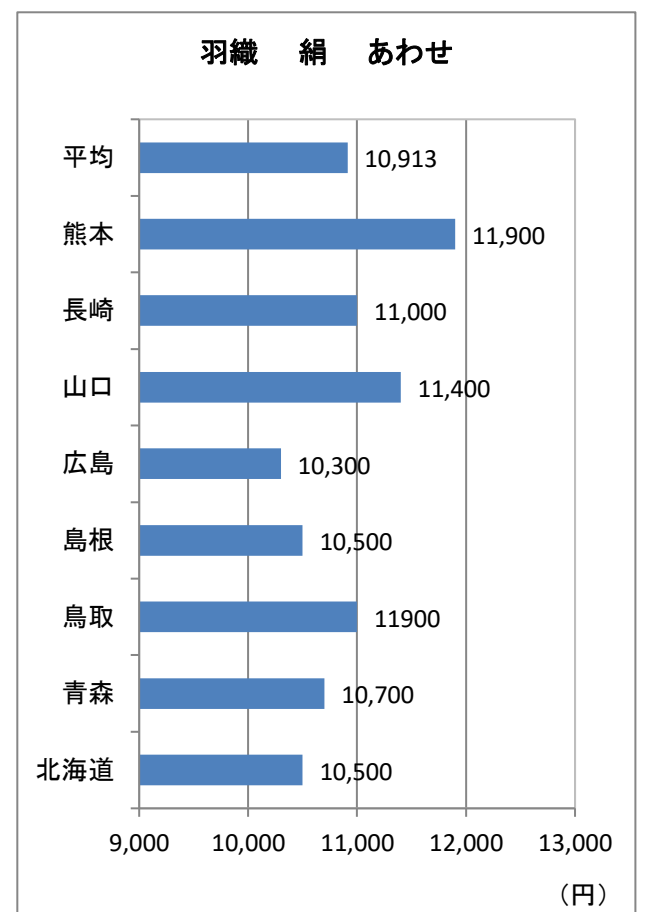
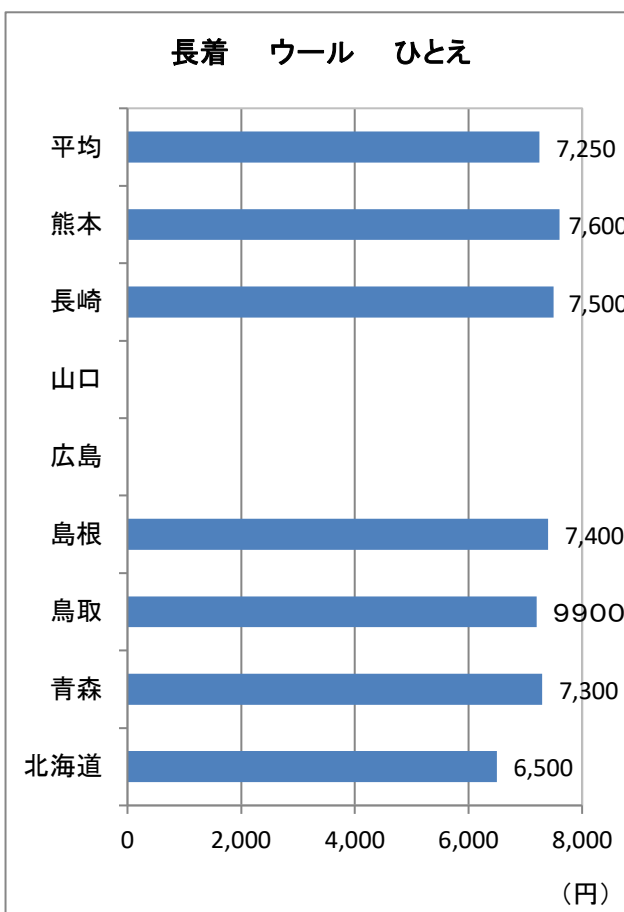
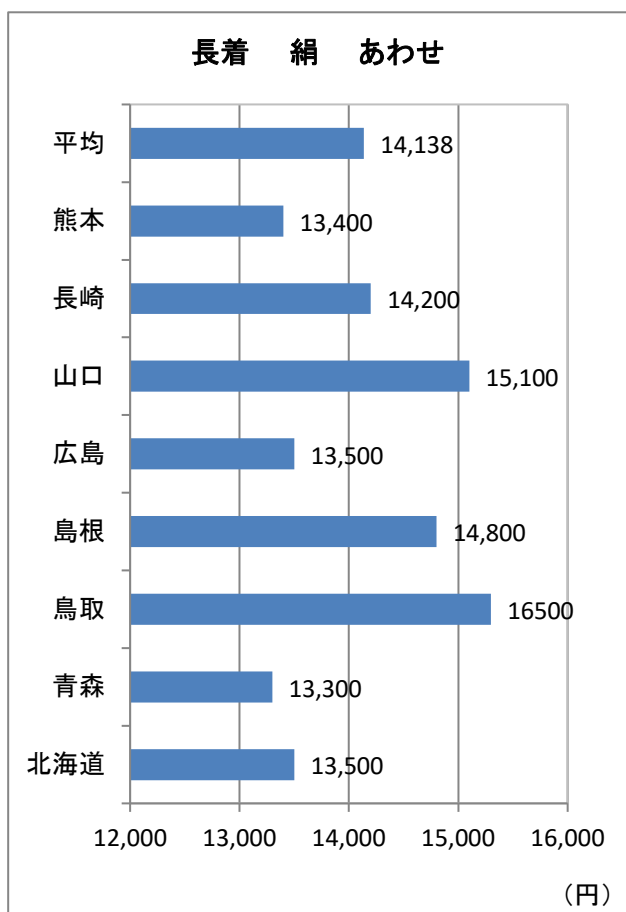
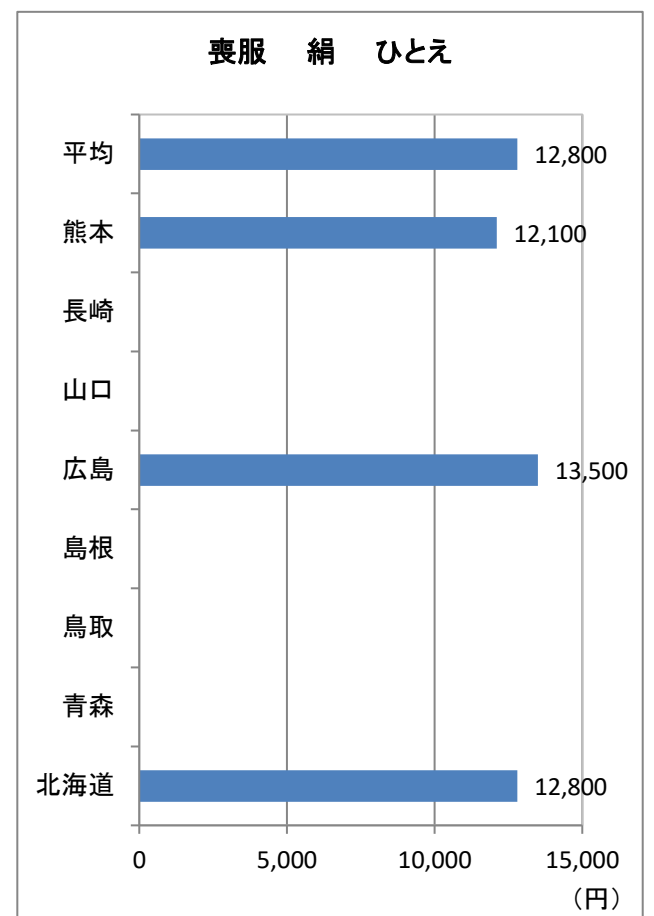
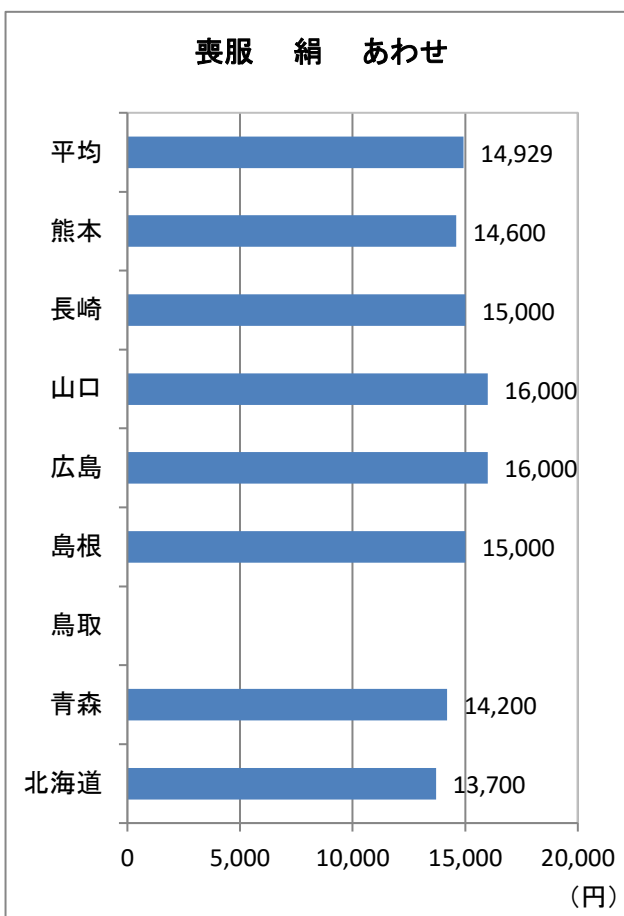
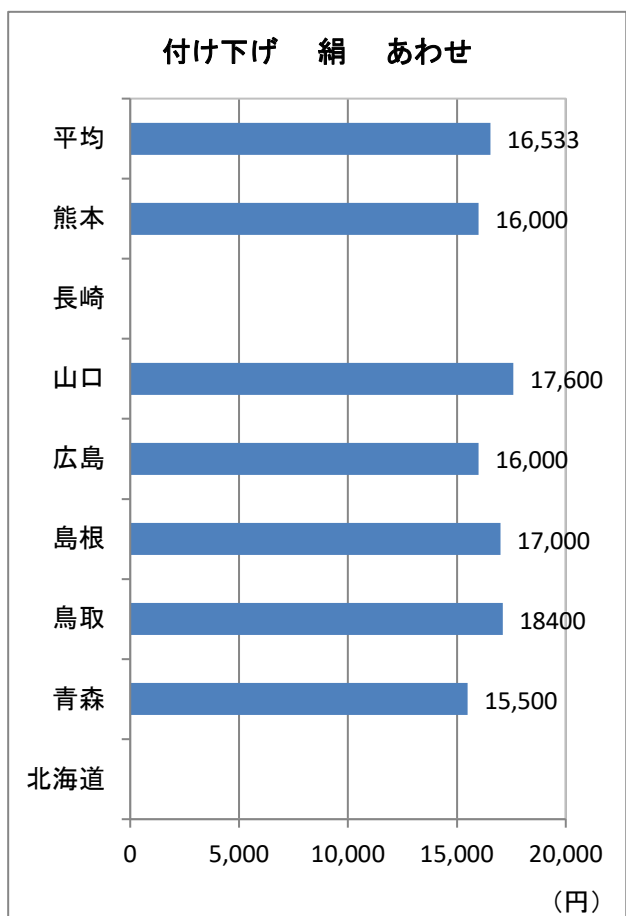
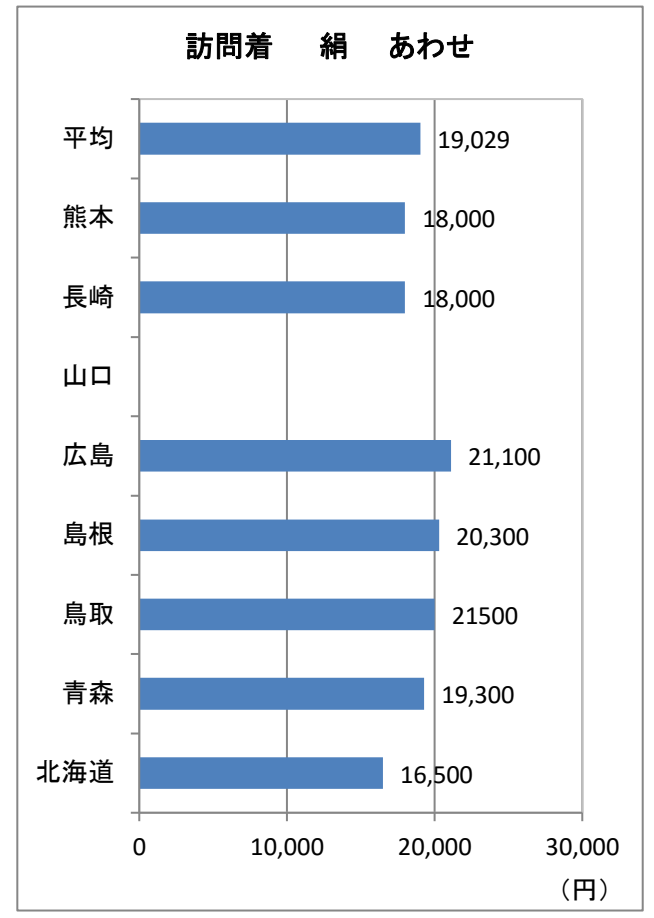
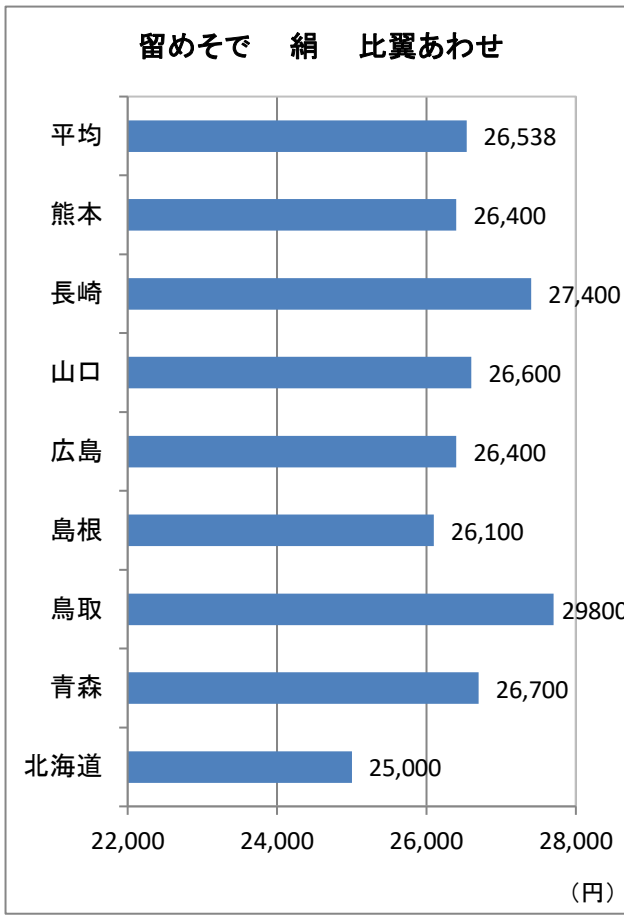
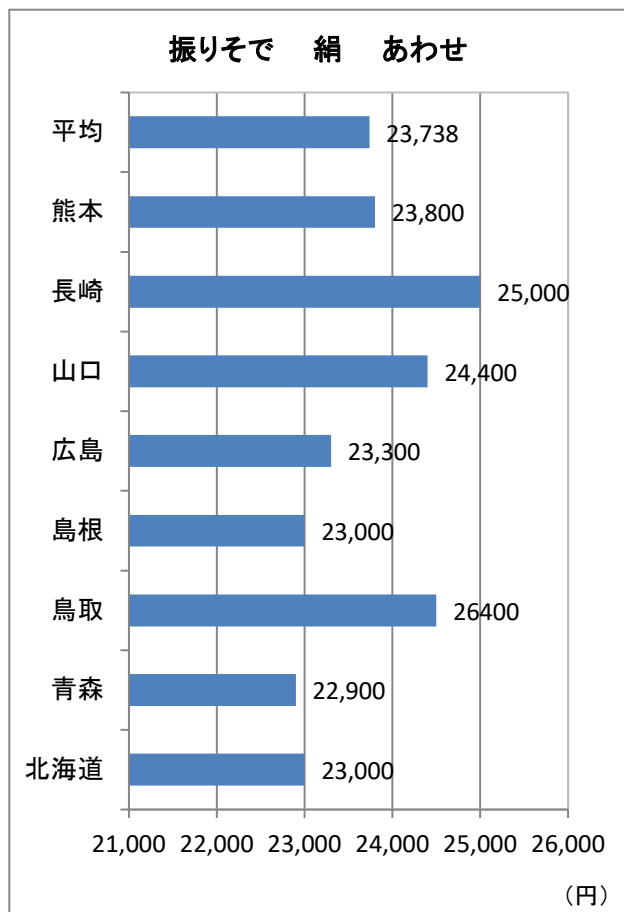
上段:最低工賃額、下段:上昇率

県最賃上昇率	-	9.16%	12.45%	9.47%	5.72%	4.50%	4.17%	1.76%
発効年月日	S60.5.2	S63.5.13	H3.5.23	H5.4.21	H7.4.29	H9.4.27	H11.4.22	H13.4.21
振りそで 絹・あわせ	( - )	( - )	( - )	20,500	21,700	22,500	23,400	23,800
	( - )	( - )	( - )	( - )	( 5.9% )	( 3.7% )	( 4.0% )	( 1.7% )
中振りそで 絹・あわせ	16,500	17,000	19,000	-	-	-	-	-
	( - )	( 3.0% )	( 11.8% )	( - )	( - )	( - )	( - )	( - )
留めそで 絹・比翼あわせ	17,500	18,200	20,500	22,500	23,800	24,900	25,900	26,400
	( - )	( 4.0% )	( 12.6% )	( 9.8% )	( 5.8% )	( 4.6% )	( 4.0% )	( 1.9% )
訪問着 絹・あわせ	-	-	-	-	-	17,000	17,700	18,000
	( - )	( - )	( - )	( - )	( - )	( - )	( 4.1% )	( 1.7% )
付け下げ 絹・あわせ	11,000	11,500	12,500	13,700	14,500	15,100	15,700	16,000
	( - )	( 4.5% )	( 8.7% )	( 9.6% )	( 5.8% )	( 4.1% )	( 4.0% )	( 1.9% )
喪服 絹・あわせ	10,500	10,600	11,500	12,500	13,200	13,800	14,300	14,600
	( - )	( 1.0% )	( 8.5% )	( 8.7% )	( 5.6% )	( 4.5% )	( 3.6% )	( 2.1% )
喪服 絹・ひとえ	8,500	8,500	9,500	10,400	11,000	11,500	11,900	12,100
	( - )	( 0.0% )	( 11.8% )	( 9.5% )	( 5.8% )	( 4.5% )	( 3.5% )	( 1.7% )
長着 絹・あわせ	9,200	9,500	10,500	11,500	12,200	12,700	13,200	13,400
	( - )	( 3.3% )	( 10.5% )	( 9.5% )	( 6.1% )	( 4.1% )	( 3.9% )	( 1.5% )
長着 ウール・ひとえ	5,800	6,000	6,000	6,500	7,000	7,200	7,500	7,600
	( - )	( 3.4% )	( 0.0% )	( 8.3% )	( 7.7% )	( 2.9% )	( 42.0% )	( 1.3% )
羽織 絹・あわせ	8,500	8,800	9,500	10,200	10,800	11,300	11,700	11,900
	( - )	( 3.5% )	( 8.0% )	( 7.4% )	( 5.9% )	( 4.6% )	( 3.5% )	( 1.7% )
羽織 ウール・ひとえ	-	-	-	-	-	-	-	-
	( - )	( - )	( - )	( - )	( - )	( - )	( - )	( - )
羽織 ウール・あわせ	5,800	-	-	-	-	-	-	-
	( - )	( - )	( - )	( - )	( - )	( - )	( - )	( - )
道中着 絹・あわせ	7,500	7,500	8,500	9,000	9,500	9,900	10,300	10,500
	( - )	( 0.0% )	( 13.3% )	( 5.9% )	( 5.6% )	( 4.2% )	( 4.0% )	( 1.9% )
道中着 合成繊維・あわせ	6,500	-	-	-	-	-	14,300	-
	( - )	( - )	( - )	( - )	( - )	( - )	( 3.6% )	( - )
道中着 ウール・ひとえ	-	-	-	-	-	-	-	-
	( - )	( - )	( - )	( - )	( - )	( - )	( - )	( - )
コート 絹・あわせ	10,000	10,500	11,500	-	-	-	-	-
	( - )	( 5.0% )	( 9.5% )	( - )	( - )	( - )	( - )	( - )
コート 合成繊維・あわせ	8,000	-	-	-	-	-	-	-
	( - )	( - )	( - )	( - )	( - )	( - )	( - )	( - )
道行コート 絹・あわせ	-	-	-	12,000	13,200	13,800	14,300	14,500
	( - )	( - )	( - )	( - )	( 10.0% )	( 4.5% )	( 3.6% )	( 1.4% )
雨コート 合成繊維・ひとえ	7,500	7,500	8,000	9,000	9,500	9,900	10,300	10,400
	( - )	( 0.0% )	( 6.7% )	( 12.5% )	( 5.6% )	( 4.2% )	( 4.0% )	( 1.0% )
長じゅばん 絹・無双ひとえ	6,100	6,500	7,000	7,000	7,900	8,200	8,500	8,600
	( - )	( 6.6% )	( 7.7% )	( 0.0% )	( 12.9% )	( 3.8% )	( 3.7% )	( 1.2% )
長じゅばん 合成繊維・無双ひとえ	4,800	5,100	5,500	6,000	6,300	6,500	6,700	6,800
	( - )	( 6.3% )	( 7.8% )	( 9.1% )	( 5.0% )	( 3.2% )	( 3.1% )	( 1.5% )
長じゅばん モスリン・ひとえ	3,500	-	-	-	-	-	-	-
	( - )	( - )	( - )	( - )	( - )	( - )	( - )	( - )
名古屋帯 絹・8寸まつり	2,800	2,800	3,100	3,100	3,300	3,400	3,400	3,400
	( - )	( 0.0% )	( 10.7% )	( -3.2% )	( 10.0% )	( 3.0% )	( 0.0% )	( 0.0% )
名古屋帯 9寸しん入れ	3,500	3,800	4,200	4,200	4,500	4,700	4,700	4,700
	( - )	( 8.6% )	( 10.5% )	( 0.0% )	( 7.1% )	( 4.4% )	( 0.0% )	( 0.0% )
袋帯 絹・すそまつり	-	-	-	-	-	-	-	-
	( - )	( - )	( - )	( - )	( - )	( - )	( - )	( - )
袋帯 絹・しん入れ	3,500	3,500	3,700	3,700	4,100	4,200	4,200	4,200
	( - )	( 0.0% )	( 5.7% )	( 0.0% )	( 10.8% )	( 2.4% )	( 0.0% )	( 0.0% )
アンサンブル 絹・あわせ	17,700	18,300	-	-	-	-	-	-
	( - )	( 3.4% )	( - )	( - )	( - )	( - )	( - )	( - )
アンサンブル ウール・ひとえ	11,600	12,000	-	-	-	-	-	-
	( - )	( 3.4% )	( - )	( - )	( - )	( - )	( - )	( - )
子供物 絹・あわせ	8,000	8,000	-	-	-	-	-	-
	( - )	( 0.0% )	( - )	( - )	( - )	( - )	( - )	( - )
子供物 木綿・ひとえ	3,000	-	-	-	-	-	-	-
	( - )	( - )	( - )	( - )	( - )	( - )	( - )	( - )
ゆかた 木綿・ひとえ	4,000	4,100	4,500	5,000	5,300	5,500	5,700	5,800
	( - )	( 2.5% )	( 9.8% )	( 11.1% )	( 6.0% )	( 3.8% )	( 3.6% )	( 1.8% )

\*県最賃上昇率は、当該最低工賃発効日直前の県最低賃金日額の、直前の最低工賃発効日額に対する上昇率とした。

第19表 和服裁縫業最低工賃県別対比表

品目	熊本	広島	島根	鳥取	青森	北海道	長崎	山口
	H13.4.21発効	H14.5.9発効	H16.7.4発効	R6.8.30発効	H15.5.1発効	H14.3.22発効	R6.4.23廃止	R6.5.25廃止
振りそで 絹 あわせ	23,800円	23,300円	23,000円	26,400円	22,900円	23,000円 (中振りそで)	25,000円	24,400円 (中振りそで)
留めそで 絹 比翼あわせ	26,400円	26,400円	26,100円	29,800円	26,700円	25,000円	27,400円	26,600円
訪問着 絹 あわせ	18,000円	21,100円	20,300円	21,500円	19,300円	16,500円 (付け下げ含む)	18,000円	
付け下げ 絹 あわせ	16,000円	16,000円	17,000円	18,400円	15,500円			17,600円
喪服 絹 あわせ	14,600円	16,000円	15,000円		14,200円	13,700円	15,000円	16,000円
喪服 絹 ひとえ	12,100円	13,500円				12,800円		
長着 絹 あわせ	13,400円	13,500円	14,800円 ※	16,500円	13,300円	13,500円	14,200円	15,100円
長着 ウール ひとえ	7,600円		7,400円 ※	9,900円	7,300円	6,500円 (仕立て方指定無し)	7,500円	
羽織 絹 あわせ	11,900円	10,300円	10,500円	11,900円	10,700円	10,500円	11,000円	11,400円
道中着 絹 あわせ	10,500円							
道行コート 絹 あわせ	14,500円	15,500円	13,800円 (コートの種類指定無し)		13,900円 (7分コート 絹 あわせ)	13,500円	16,000円	14,600円 (コートの種類指定無し)
雨コート 合 成繊維 ひと え	10,400円	14,500円 (絹)		15,100円 (7分コート、 又は雨コート 絹 あわせ)		13,500円 (絹)	16,700円 (絹)	
長じゆばん 絹 無双ひと え	8,600円	8,000円 (あわせ)	8,400円 (あわせ)	9,400円	7,900円 (あわせ)	7,500円 (ひとえ)	8,500円	9,000円 (あわせ)
長じゆばん 合成繊維 無 双ひとえ	6,800円		6,200円 (ひとえ)	8,100円		5,700円 (ひとえ)	6,600円	
名古屋帯 絹 8寸まつり	3,400円		3,800円 (かがり) (寸法指定無 し)	4,300円	3,100円 (8寸かがり)	3,000円 (8寸まつり総かがり 3400円)	4,300円	3,800円
名古屋帯 絹 9寸しん入れ	4,700円	4,300円 (寸法指定無し)	4,300円 (寸法指定無し)	5,300円	4,500円 (寸法規定無し)	4,000円	4,800円	5,000円
袋帯 絹 しん入れ	4,200円	4,200円	4,600円	5,000円	4,200円	4,000円	4,800円	4,900円
ゆかた 木綿 ひとえ	5,800円		5,900円 (木綿中形のものに限る)	9,000円	5,600円 (ねぶたゆかたを除く)	5,300円	5,800円	6,200円
備考		「絹」とは表生地が絹90%以上のものをいう	※絹の留めそで、振りそで、訪問着、付け下げ、喪服、ゆかた以外のもの		裁断から仕立あがる場合適用			



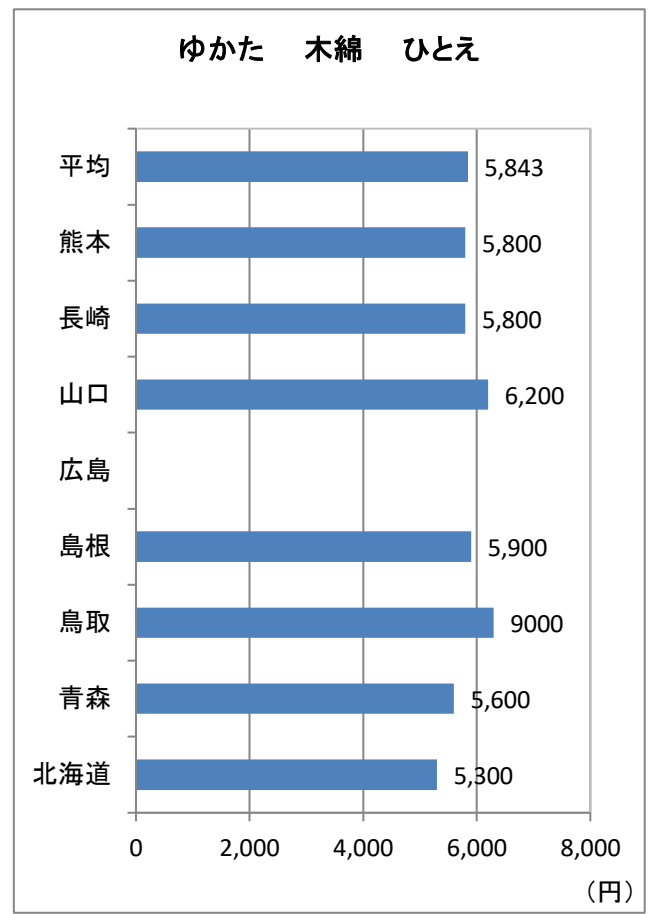
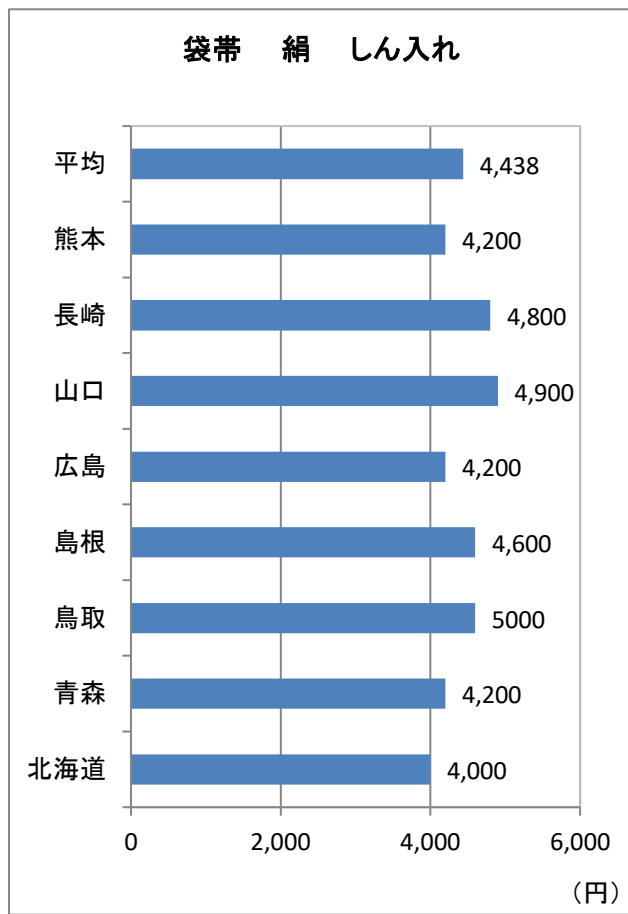
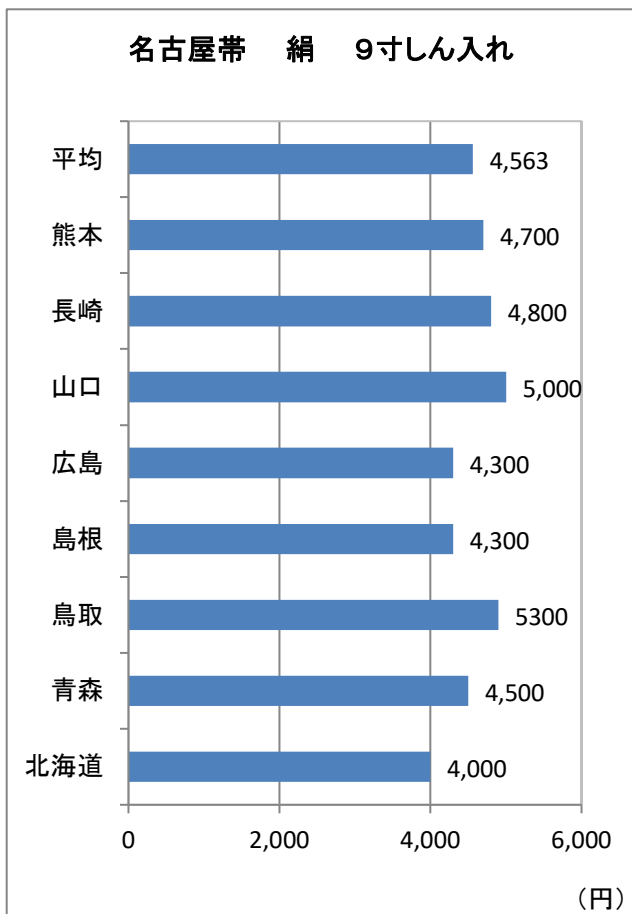
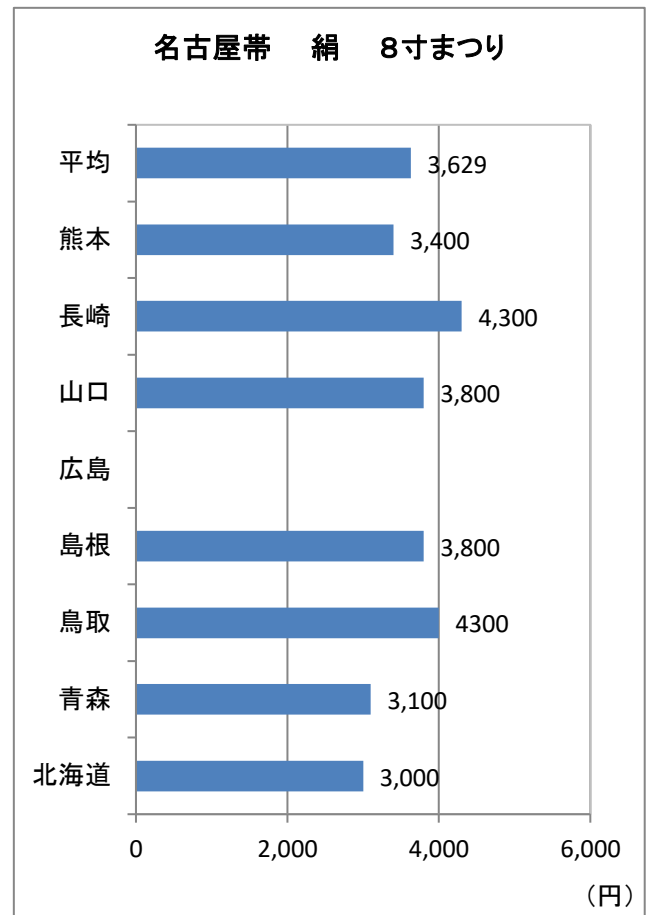
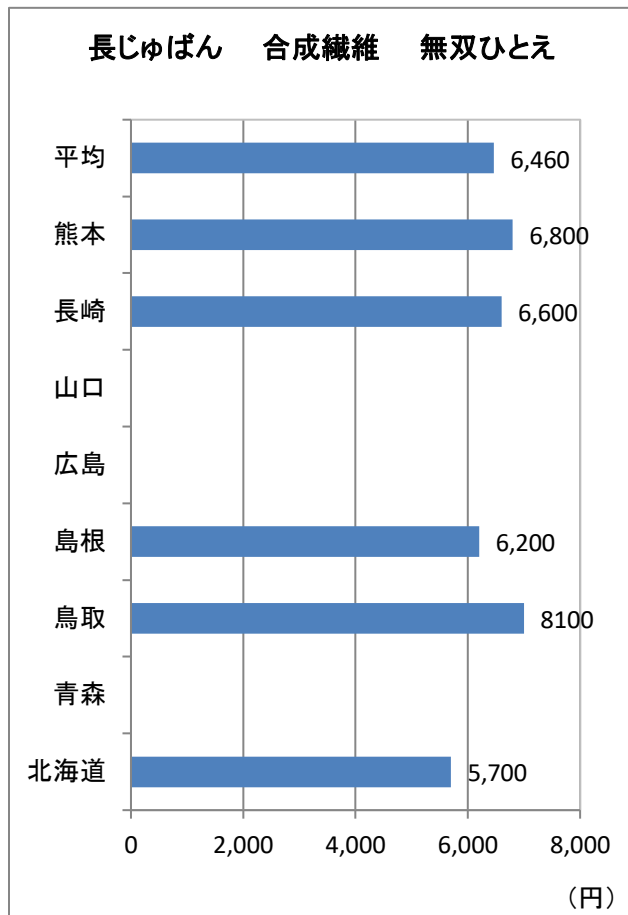
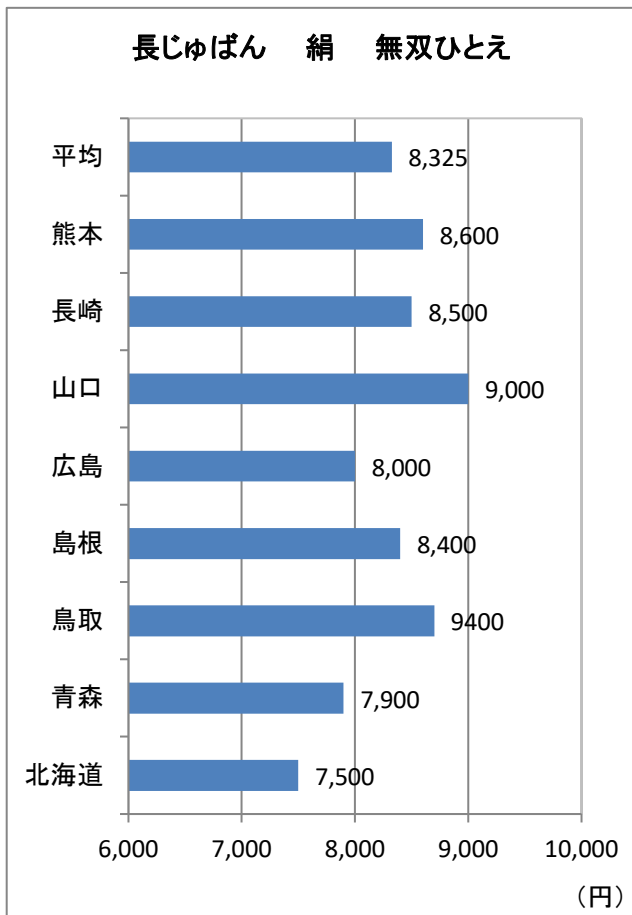
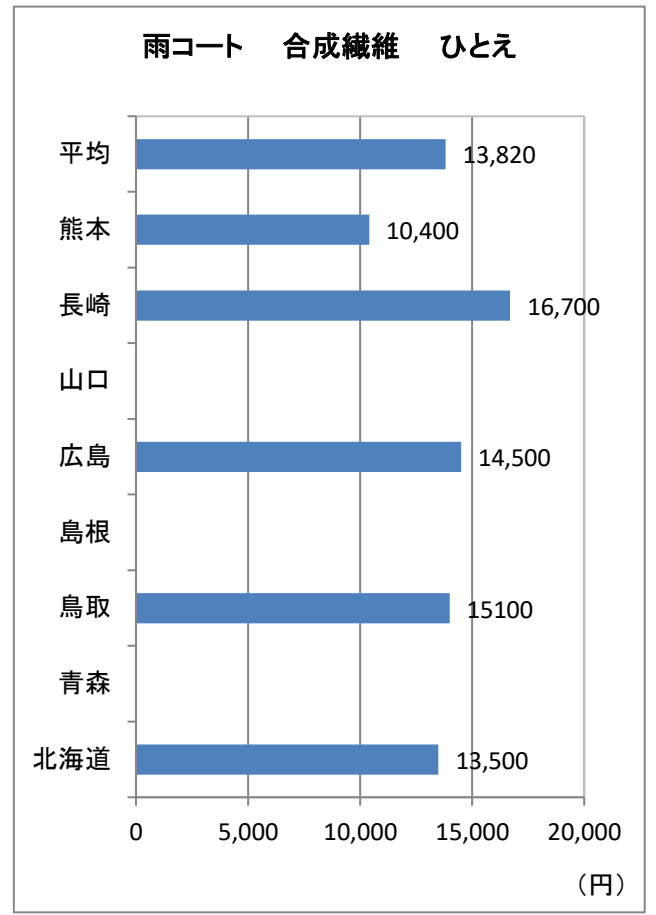
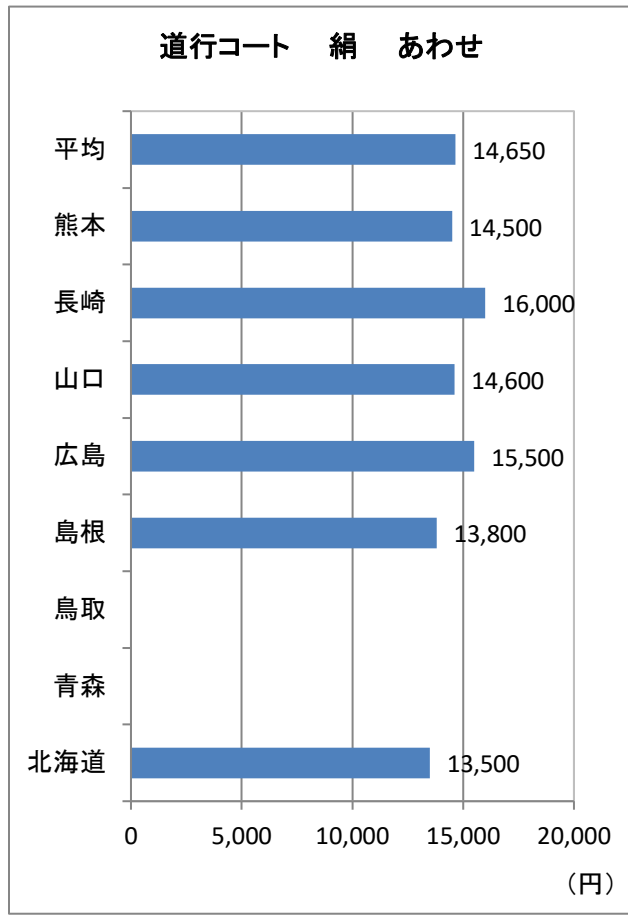
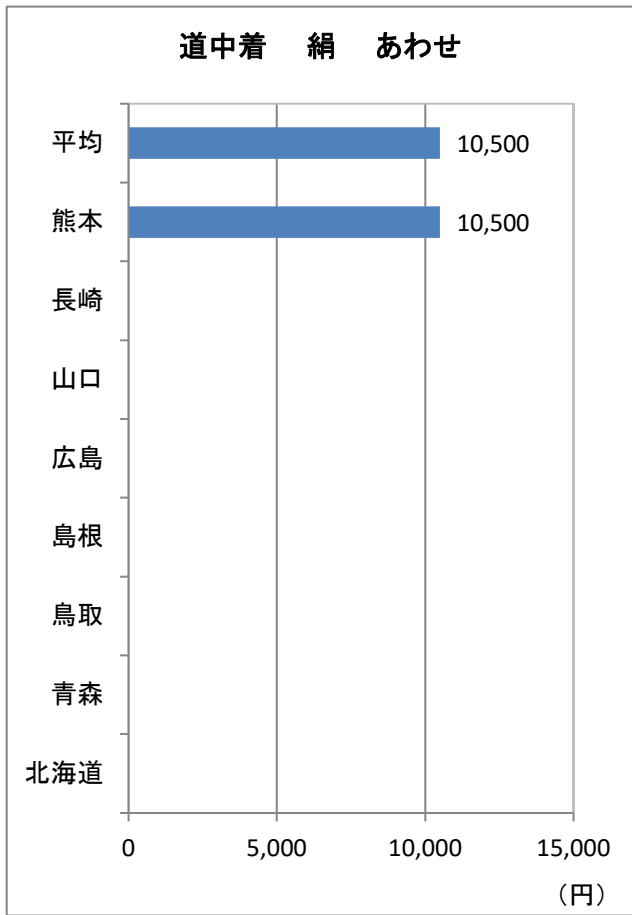


表20 委託者・家内労働者数の推移

家内労働者 規模(人)	委託者						家内労働者					
	件数(件)						人数(人)					
	H23	H25	H28	R2	R4	R6	H23	H25	H28	R2	R4	R6
1 ～ 4	26	29	19	9	10	9	46	54	34	12	16	12
5 ～ 9	3	2	1	1	1	2	16	14	8	8	6	10
10 ～ 19	3	1	2	1	2	2	34	10	27	14	32	29
20 ～ 29	0	1	0	1	0	0	0	21	0	21	0	0
30 ～ 49	2	0	0	0	0	0	67	0	0	0	0	0
50 ～	0	0	0	0	0	0	0	0	0	0	0	0
調査計	34	33	22	12	13	13	163	99	69	55	54	51

## 広島県和服裁縫業最低工賃

## 1 適用する家内労働者

広島県の区域内で和服裁縫業に係る業務(手縫いによる業務に限る。)に従事する家内労働者

## 2 適用する委託者

前号の家内労働者に前号の業務を委託する委託者

## 3 第1号の家内労働者に係る最低工賃額

(1) 次の表の左欄に掲げる品目に応じ、1枚(名古屋帯及び袋帯にあつては1本)につき、右欄に掲げる金額

(2) 最低工賃額が適用される業務は、次のとおりである。

生地: 絹(表生地が絹90%以上)

工程: 裁ち合わせ、地直し、縫製及び押しの全ての工程

品目	金額
振りそで	25,000円
留めそで	28,000円
羽織	12,000円
訪問着	23,000円
付け下げ	16,000円
長着	14,000円
長じゅばん	9,000円
喪服	17,000円
道行コート・道中着	16,500円
名古屋帯	4,300円
袋帯	4,200円

## 4 効力発生の日

令和7年8月27日

# 和服裁縫業の委託者の方へ 広島県和服裁縫業最低工賃が 改定されました！



以下の方が、当該最低工賃が適用される委託者に該当します。※1

広島県内で手縫いによる和服裁縫業務に従事する家内労働者※2に、  
以下の1及び2の業務を直接委託する者であること

※1 呉服屋、仲介業者を問わず、家内労働者に直接委託した場合は委託者となります。

※2 常態として同居の家族以外の他人を使用している方は、家内労働者にはなりません。

- 1 生地：絹（表生地が絹90%以上のもの）
- 2 工程：①裁ち合わせ、②地直し、③縫製、④押し の全ての工程  
※一部の工程のみを委託した場合は、当該最低工賃は適用されません。

## 最低工賃表

1枚（名古屋帯及び袋帯は1本）

品目	金額	品目	金額
振りそで	25,000円	長じゅばん	9,000円
留めそで	28,000円	喪服	17,000円
羽織	12,000円	道行コート 道中着	16,500円
訪問着	23,000円		
付け下げ	16,000円	名古屋帯	4,300円
長着	14,000円	袋帯	4,200円

※ひとえ、あわせ等いずれの仕立て方であっても当該最低工賃が適用されます。




効力発生日：令和7年8月27日

## 最低工賃ってなに？

家内労働者の労働条件の向上と生活の安定を図ることを目的として、家内労働手帳の交付の徹底、工賃支払いの確保、最低工賃、安全衛生の措置などを定めた家内労働法が制定されています（家内労働法第1条第1項）。

家内労働法では家内労働者の労働条件の最低基準が定められています。

- ➡ 最低工賃は一定の単位ごとに工賃の最低額を決めるものです（家内労働法第13条第2項）。
- ➡ 家内労働法では「委託者は決められた最低工賃額以上の工賃を支払わなければならない」と規定されており、委託者が最低工賃額に満たない工賃額を家内労働者と取り決めたとしても、その取り決めは無効となります（家内労働法第14条及び第16条）。
- ➡ 家内労働法では、委託者は、家内労働者に「家内労働手帳」を交付し、委託のつと、「必要事項を記入しなければならない」と定められています（家内労働法第3条第1項、第2項）。  
記入すべき内容は、「家内労働者の氏名」、「委託者の氏名」、「工賃の支払方法」、「不良品の取扱いに関する定めをする場合にはその定め」などです。
- ➡ 委託者は、委託者になった場合には遅滞なく、それ以降は毎年4月1日現在の状況について、4月30日までに「委託状況届」を労働基準監督署に提出しなければなりません（家内労働法第26条）。

家内労働法の概要などを掲載した「家内労働のしおり」はこちら 



 詳細については、下記にお問い合わせください。

広島労働局 賃金室 Tel.082-221-9244



労働基準局広報キャラクター  
たしかめたん

# 最低工賃決定の手順

