職業別＜中分類＞常用計　有効求人・求職・求人倍率 （令和7年6月）

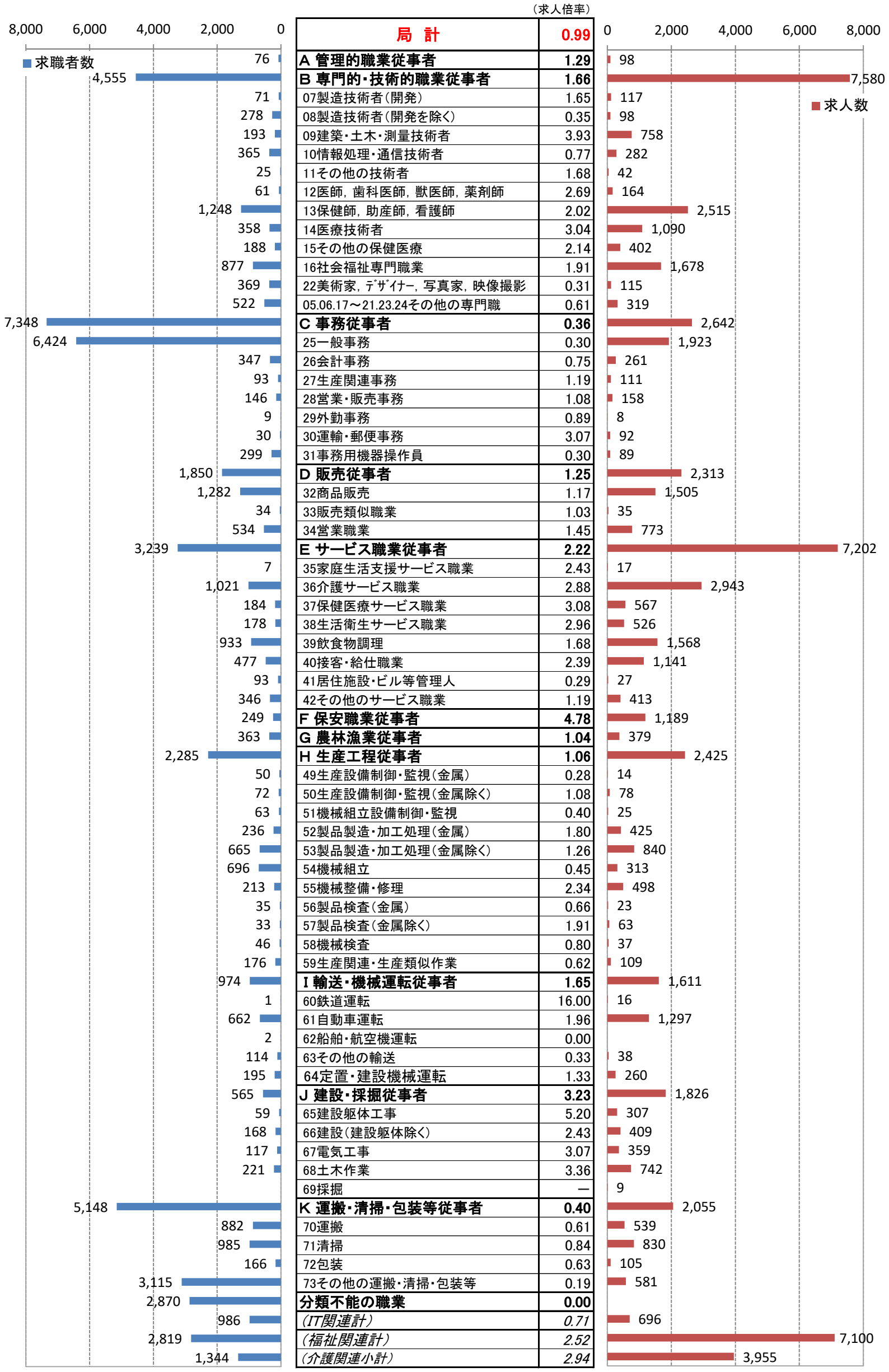

求職者数	職業	求人倍率	求人数
	局　計	**0.99**	
76	**A 管理的職業従事者**	**1.29**	98
4,555	**B 専門的・技術的職業従事者**	**1.66**	7,580
71	07製造技術者（開発）	1.65	117
278	08製造技術者（開発を除く）	0.35	98
193	09建築・土木・測量技術者	3.93	758
365	10情報処理・通信技術者	0.77	282
25	11その他の技術者	1.68	42
61	12医師，歯科医師，獣医師，薬剤師	2.69	164
1,248	13保健師，助産師，看護師	2.02	2,515
358	14医療技術者	3.04	1,090
188	15その他の保健医療	2.14	402
877	16社会福祉専門職業	1.91	1,678
369	22美術家，ﾃﾞｻﾞｲﾅｰ，写真家，映像撮影	0.31	115
522	05.06.17～21.23.24その他の専門職	0.61	319
7,348	**C 事務従事者**	**0.36**	2,642
6,424	25一般事務	0.30	1,923
347	26会計事務	0.75	261
93	27生産関連事務	1.19	111
146	28営業・販売事務	1.08	158
9	29外勤事務	0.89	8
30	30運輸・郵便事務	3.07	92
299	31事務用機器操作員	0.30	89
1,850	**D 販売従事者**	**1.25**	2,313
1,282	32商品販売	1.17	1,505
34	33販売類似職業	1.03	35
534	34営業職業	1.45	773
3,239	**E サービス職業従事者**	**2.22**	7,202
7	35家庭生活支援サービス職業	2.43	17
1,021	36介護サービス職業	2.88	2,943
184	37保健医療サービス職業	3.08	567
178	38生活衛生サービス職業	2.96	526
933	39飲食物調理	1.68	1,568
477	40接客・給仕職業	2.39	1,141
93	41居住施設・ビル等管理人	0.29	27
346	42その他のサービス職業	1.19	413
249	**F 保安職業従事者**	**4.78**	1,189
363	**G 農林漁業従事者**	**1.04**	379
2,285	**H 生産工程従事者**	**1.06**	2,425
50	49生産設備制御・監視（金属）	0.28	14
72	50生産設備制御・監視（金属除く）	1.08	78
63	51機械組立設備制御・監視	0.40	25
236	52製品製造・加工処理（金属）	1.80	425
665	53製品製造・加工処理（金属除く）	1.26	840
696	54機械組立	0.45	313
213	55機械整備・修理	2.34	498
35	56製品検査（金属）	0.66	23
33	57製品検査（金属除く）	1.91	63
46	58機械検査	0.80	37
176	59生産関連・生産類似作業	0.62	109
974	**I 輸送・機械運転従事者**	**1.65**	1,611
1	60鉄道運転	16.00	16
662	61自動車運転	1.96	1,297
2	62船舶・航空機運転	0.00	
114	63その他の輸送	0.33	38
195	64定置・建設機械運転	1.33	260
565	**J 建設・採掘従事者**	**3.23**	1,826
59	65建設躯体工事	5.20	307
168	66建設（建設躯体除く）	2.43	409
117	67電気工事	3.07	359
221	68土木作業	3.36	742
	69採掘	—	9
5,148	**K 運搬・清掃・包装等従事者**	**0.40**	2,055
882	70運搬	0.61	539
985	71清掃	0.84	830
166	72包装	0.63	105
3,115	73その他の運搬・清掃・包装等	0.19	581
2,870	**分類不能の職業**	**0.00**	
986	*（IT関連計）*	*0.71*	696
2,819	*（福祉関連計）*	*2.52*	7,100
1,344	*（介護関連小計）*	*2.94*	3,955

平成21年12月改定の「日本標準職業分類」に基づく区分

職業別＜中分類＞常用的フルタイム　有効求人・求職・求人倍率　（令和7年6月）

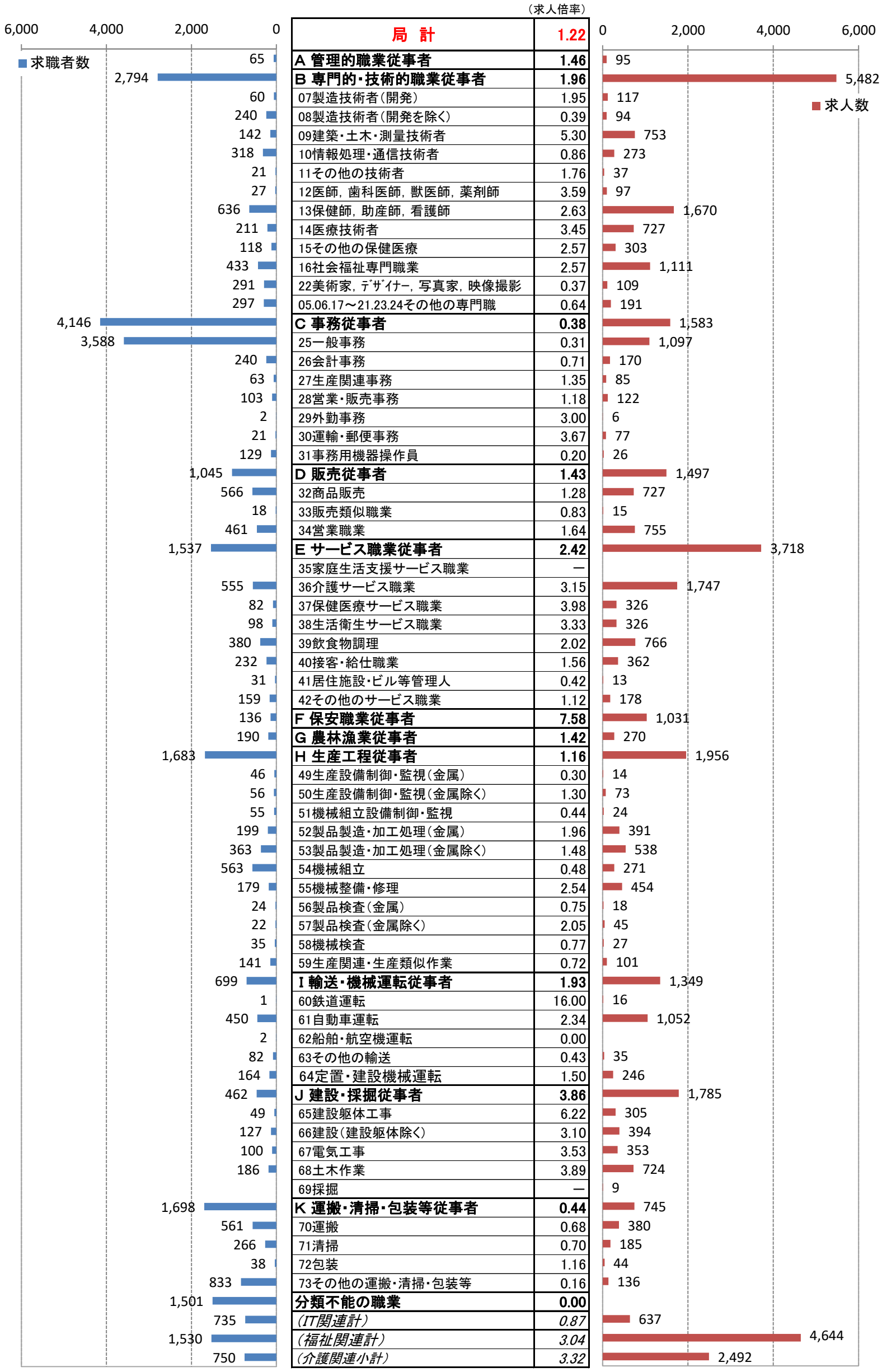

	求職者数	（求人倍率）	求人数
局　計		1.22	
A 管理的職業従事者	65	1.46	95
B 専門的・技術的職業従事者	2,794	1.96	5,482
07製造技術者（開発）	60	1.95	117
08製造技術者（開発を除く）	240	0.39	94
09建築・土木・測量技術者	142	5.30	753
10情報処理・通信技術者	318	0.86	273
11その他の技術者	21	1.76	37
12医師，歯科医師，獣医師，薬剤師	27	3.59	97
13保健師，助産師，看護師	636	2.63	1,670
14医療技術者	211	3.45	727
15その他の保健医療	118	2.57	303
16社会福祉専門職業	433	2.57	1,111
22美術家，ﾃﾞｻﾞｲﾅｰ，写真家，映像撮影	291	0.37	109
05.06.17～21.23.24その他の専門職	297	0.64	191
C 事務従事者	4,146	0.38	1,583
25一般事務	3,588	0.31	1,097
26会計事務	240	0.71	170
27生産関連事務	63	1.35	85
28営業・販売事務	103	1.18	122
29外勤事務	2	3.00	6
30運輸・郵便事務	21	3.67	77
31事務用機器操作員	129	0.20	26
D 販売従事者	1,045	1.43	1,497
32商品販売	566	1.28	727
33販売類似職業	18	0.83	15
34営業職業	461	1.64	755
E サービス職業従事者	1,537	2.42	3,718
35家庭生活支援サービス職業		―	
36介護サービス職業	555	3.15	1,747
37保健医療サービス職業	82	3.98	326
38生活衛生サービス職業	98	3.33	326
39飲食物調理	380	2.02	766
40接客・給仕職業	232	1.56	362
41居住施設・ビル等管理人	31	0.42	13
42その他のサービス職業	159	1.12	178
F 保安職業従事者	136	7.58	1,031
G 農林漁業従事者	190	1.42	270
H 生産工程従事者	1,683	1.16	1,956
49生産設備制御・監視（金属）	46	0.30	14
50生産設備制御・監視（金属除く）	56	1.30	73
51機械組立設備制御・監視	55	0.44	24
52製品製造・加工処理（金属）	199	1.96	391
53製品製造・加工処理（金属除く）	363	1.48	538
54機械組立	563	0.48	271
55機械整備・修理	179	2.54	454
56製品検査（金属）	24	0.75	18
57製品検査（金属除く）	22	2.05	45
58機械検査	35	0.77	27
59生産関連・生産類似作業	141	0.72	101
I 輸送・機械運転従事者	699	1.93	1,349
60鉄道運転	1	16.00	16
61自動車運転	450	2.34	1,052
62船舶・航空機運転	2	0.00	
63その他の輸送	82	0.43	35
64定置・建設機械運転	164	1.50	246
J 建設・採掘従事者	462	3.86	1,785
65建設躯体工事	49	6.22	305
66建設（建設躯体除く）	127	3.10	394
67電気工事	100	3.53	353
68土木作業	186	3.89	724
69採掘		―	9
K 運搬・清掃・包装等従事者	1,698	0.44	745
70運搬	561	0.68	380
71清掃	266	0.70	185
72包装	38	1.16	44
73その他の運搬・清掃・包装等	833	0.16	136
分類不能の職業	1,501	0.00	
（IT関連計）	735	*0.87*	637
（福祉関連計）	1,530	*3.04*	4,644
（介護関連小計）	750	*3.32*	2,492

平成21年12月改定の「日本標準職業分類」に基づく区分

職業別＜中分類＞常用的パートタイム　有効求人・求職・求人倍率　（令和7年6月）

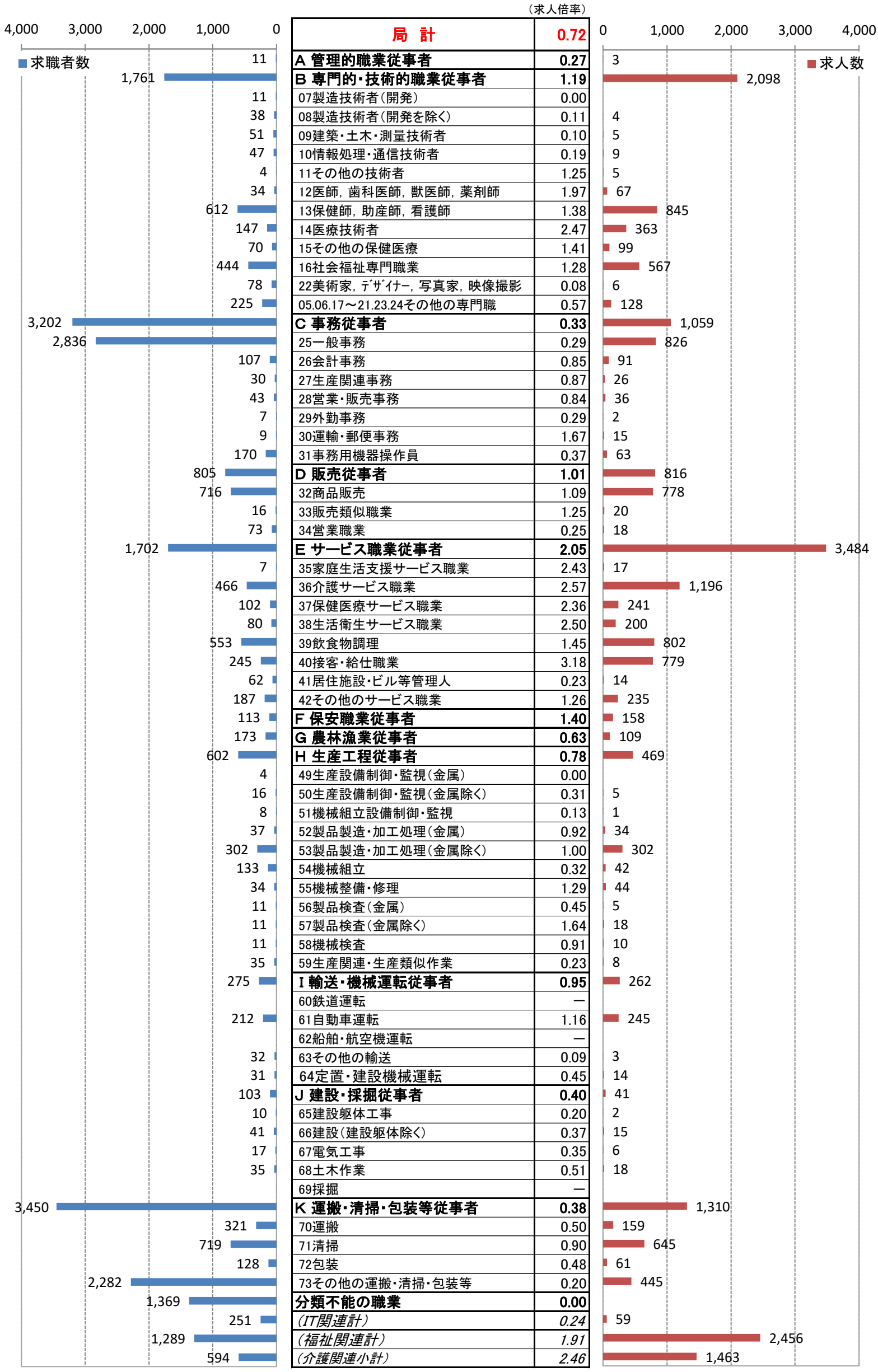

	求職者数	求人倍率	求人数
局　計		**0.72**	
A 管理的職業従事者	11	**0.27**	3
B 専門的・技術的職業従事者	1,761	**1.19**	2,098
07製造技術者（開発）	11	0.00	
08製造技術者（開発を除く）	38	0.11	4
09建築・土木・測量技術者	51	0.10	5
10情報処理・通信技術者	47	0.19	9
11その他の技術者	4	1.25	5
12医師，歯科医師，獣医師，薬剤師	34	1.97	67
13保健師，助産師，看護師	612	1.38	845
14医療技術者	147	2.47	363
15その他の保健医療	70	1.41	99
16社会福祉専門職業	444	1.28	567
22美術家，ﾃﾞｻﾞｲﾅｰ，写真家，映像撮影	78	0.08	6
05.06.17～21.23.24その他の専門職	225	0.57	128
C 事務従事者	3,202	**0.33**	1,059
25一般事務	2,836	0.29	826
26会計事務	107	0.85	91
27生産関連事務	30	0.87	26
28営業・販売事務	43	0.84	36
29外勤事務	7	0.29	2
30運輸・郵便事務	9	1.67	15
31事務用機器操作員	170	0.37	63
D 販売従事者	805	**1.01**	816
32商品販売	716	1.09	778
33販売類似職業	16	1.25	20
34営業職業	73	0.25	18
E サービス職業従事者	1,702	**2.05**	3,484
35家庭生活支援サービス職業	7	2.43	17
36介護サービス職業	466	2.57	1,196
37保健医療サービス職業	102	2.36	241
38生活衛生サービス職業	80	2.50	200
39飲食物調理	553	1.45	802
40接客・給仕職業	245	3.18	779
41居住施設・ビル等管理人	62	0.23	14
42その他のサービス職業	187	1.26	235
F 保安職業従事者	113	**1.40**	158
G 農林漁業従事者	173	**0.63**	109
H 生産工程従事者	602	**0.78**	469
49生産設備制御・監視（金属）	4	0.00	
50生産設備制御・監視（金属除く）	16	0.31	5
51機械組立設備制御・監視	8	0.13	1
52製品製造・加工処理（金属）	37	0.92	34
53製品製造・加工処理（金属除く）	302	1.00	302
54機械組立	133	0.32	42
55機械整備・修理	34	1.29	44
56製品検査（金属）	11	0.45	5
57製品検査（金属除く）	11	1.64	18
58機械検査	11	0.91	10
59生産関連・生産類似作業	35	0.23	8
I 輸送・機械運転従事者	275	**0.95**	262
60鉄道運転		—	
61自動車運転	212	1.16	245
62船舶・航空機運転		—	
63その他の輸送	32	0.09	3
64定置・建設機械運転	31	0.45	14
J 建設・採掘従事者	103	**0.40**	41
65建設躯体工事	10	0.20	2
66建設（建設躯体除く）	41	0.37	15
67電気工事	17	0.35	6
68土木作業	35	0.51	18
69採掘		—	
K 運搬・清掃・包装等従事者	3,450	**0.38**	1,310
70運搬	321	0.50	159
71清掃	719	0.90	645
72包装	128	0.48	61
73その他の運搬・清掃・包装等	2,282	0.20	445
分類不能の職業	1,369	**0.00**	
（IT関連計）	251	*0.24*	59
（福祉関連計）	1,289	*1.91*	2,456
（介護関連小計）	594	*2.46*	1,463

平成21年12月改定の「日本標準職業分類」に基づく区分