職業別＜中分類＞常用計　有効求人・求職・求人倍率 （令和7年4月）

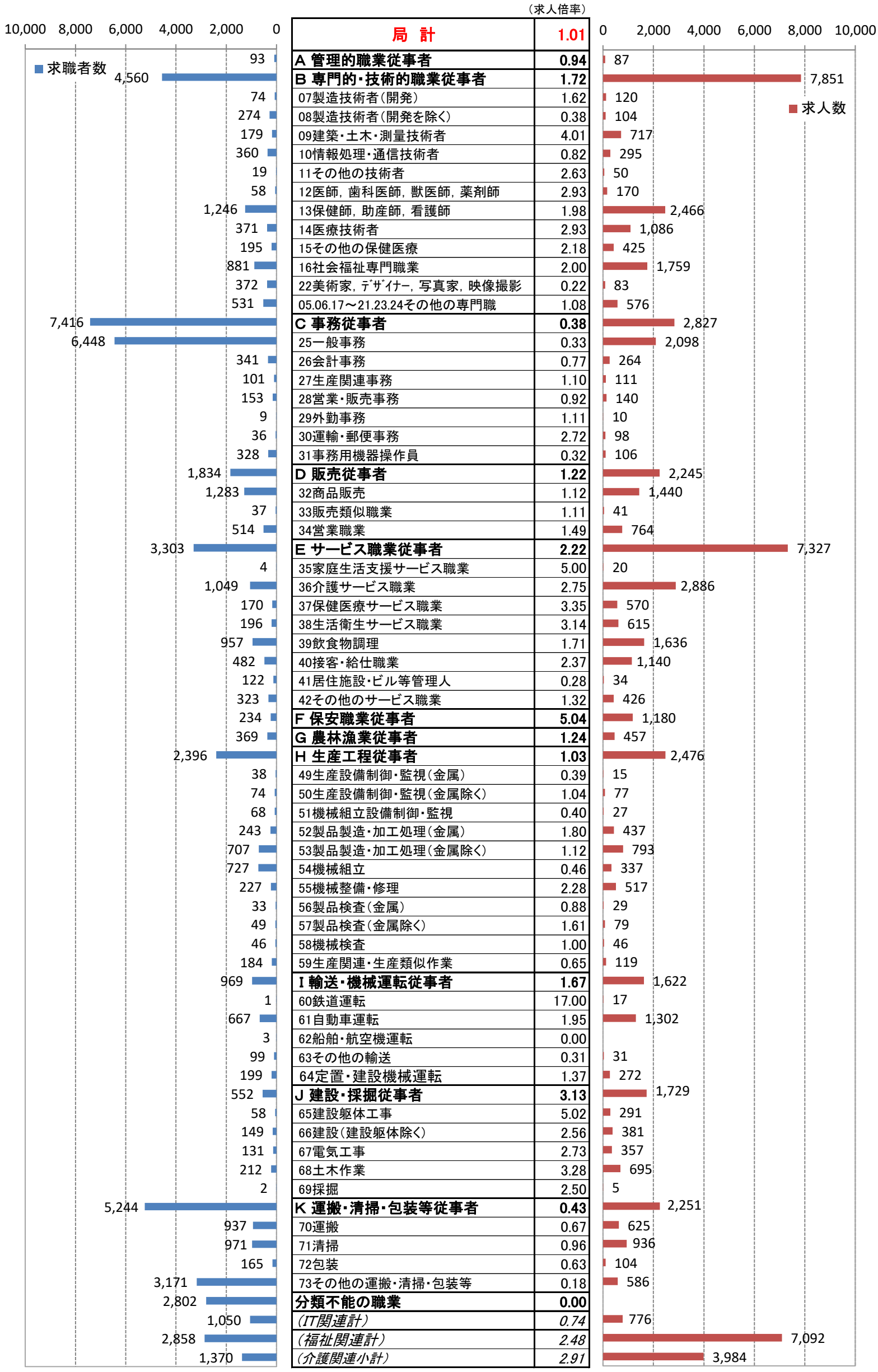

	求職者数	（求人倍率）	求人数
局　計		**1.01**	
A 管理的職業従事者	93	**0.94**	87
B 専門的・技術的職業従事者	4,560	**1.72**	7,851
07製造技術者（開発）	74	1.62	120
08製造技術者（開発を除く）	274	0.38	104
09建築・土木・測量技術者	179	4.01	717
10情報処理・通信技術者	360	0.82	295
11その他の技術者	19	2.63	50
12医師，歯科医師，獣医師，薬剤師	58	2.93	170
13保健師，助産師，看護師	1,246	1.98	2,466
14医療技術者	371	2.93	1,086
15その他の保健医療	195	2.18	425
16社会福祉専門職業	881	2.00	1,759
22美術家，ﾃﾞｻﾞｲﾅｰ，写真家，映像撮影	372	0.22	83
05.06.17～21.23.24その他の専門職	531	1.08	576
C 事務従事者	7,416	**0.38**	2,827
25一般事務	6,448	0.33	2,098
26会計事務	341	0.77	264
27生産関連事務	101	1.10	111
28営業・販売事務	153	0.92	140
29外勤事務	9	1.11	10
30運輸・郵便事務	36	2.72	98
31事務用機器操作員	328	0.32	106
D 販売従事者	1,834	**1.22**	2,245
32商品販売	1,283	1.12	1,440
33販売類似職業	37	1.11	41
34営業職業	514	1.49	764
E サービス職業従事者	3,303	**2.22**	7,327
35家庭生活支援サービス職業	4	5.00	20
36介護サービス職業	1,049	2.75	2,886
37保健医療サービス職業	170	3.35	570
38生活衛生サービス職業	196	3.14	615
39飲食物調理	957	1.71	1,636
40接客・給仕職業	482	2.37	1,140
41居住施設・ビル等管理人	122	0.28	34
42その他のサービス職業	323	1.32	426
F 保安職業従事者	234	**5.04**	1,180
G 農林漁業従事者	369	**1.24**	457
H 生産工程従事者	2,396	**1.03**	2,476
49生産設備制御・監視（金属）	38	0.39	15
50生産設備制御・監視（金属除く）	74	1.04	77
51機械組立設備制御・監視	68	0.40	27
52製品製造・加工処理（金属）	243	1.80	437
53製品製造・加工処理（金属除く）	707	1.12	793
54機械組立	727	0.46	337
55機械整備・修理	227	2.28	517
56製品検査（金属）	33	0.88	29
57製品検査（金属除く）	49	1.61	79
58機械検査	46	1.00	46
59生産関連・生産類似作業	184	0.65	119
I 輸送・機械運転従事者	969	**1.67**	1,622
60鉄道運転	1	17.00	17
61自動車運転	667	1.95	1,302
62船舶・航空機運転	3	0.00	
63その他の輸送	99	0.31	31
64定置・建設機械運転	199	1.37	272
J 建設・採掘従事者	552	**3.13**	1,729
65建設躯体工事	58	5.02	291
66建設（建設躯体除く）	149	2.56	381
67電気工事	131	2.73	357
68土木作業	212	3.28	695
69採掘	2	2.50	5
K 運搬・清掃・包装等従事者	5,244	**0.43**	2,251
70運搬	937	0.67	625
71清掃	971	0.96	936
72包装	165	0.63	104
73その他の運搬・清掃・包装等	3,171	0.18	586
分類不能の職業	2,802	**0.00**	
（IT関連計）	1,050	*0.74*	776
（福祉関連計）	2,858	*2.48*	7,092
（介護関連小計）	1,370	*2.91*	3,984

平成21年12月改定の「日本標準職業分類」に基づく区分

職業別＜中分類＞常用的フルタイム　有効求人・求職・求人倍率　（令和7年4月）

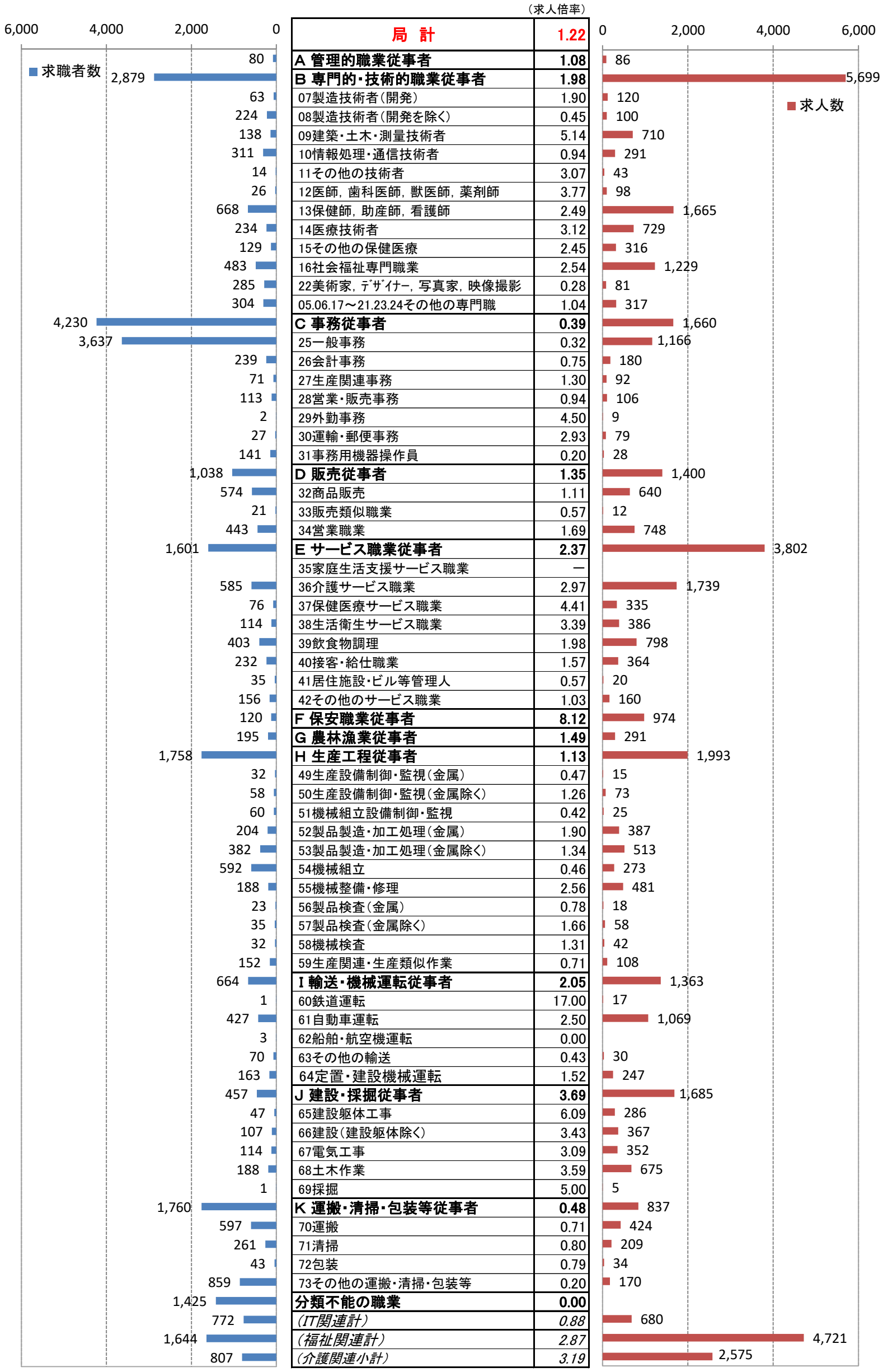

求職者数		求人数
	（求人倍率）	
	局　計	**1.22**
80	**A 管理的職業従事者**	**1.08**	86
2,879	**B 専門的・技術的職業従事者**	**1.98**	5,699
63	07製造技術者（開発）	1.90	120
224	08製造技術者（開発を除く）	0.45	100
138	09建築・土木・測量技術者	5.14	710
311	10情報処理・通信技術者	0.94	291
14	11その他の技術者	3.07	43
26	12医師，歯科医師，獣医師，薬剤師	3.77	98
668	13保健師，助産師，看護師	2.49	1,665
234	14医療技術者	3.12	729
129	15その他の保健医療	2.45	316
483	16社会福祉専門職業	2.54	1,229
285	22美術家，ﾃﾞｻﾞｲﾅｰ，写真家，映像撮影	0.28	81
304	05.06.17～21.23.24その他の専門職	1.04	317
4,230	**C 事務従事者**	**0.39**	1,660
3,637	25一般事務	0.32	1,166
239	26会計事務	0.75	180
71	27生産関連事務	1.30	92
113	28営業・販売事務	0.94	106
2	29外勤事務	4.50	9
27	30運輸・郵便事務	2.93	79
141	31事務用機器操作員	0.20	28
1,038	**D 販売従事者**	**1.35**	1,400
574	32商品販売	1.11	640
21	33販売類似職業	0.57	12
443	34営業職業	1.69	748
1,601	**E サービス職業従事者**	**2.37**	3,802
	35家庭生活支援サービス職業	―	
585	36介護サービス職業	2.97	1,739
76	37保健医療サービス職業	4.41	335
114	38生活衛生サービス職業	3.39	386
403	39飲食物調理	1.98	798
232	40接客・給仕職業	1.57	364
35	41居住施設・ビル等管理人	0.57	20
156	42その他のサービス職業	1.03	160
120	**F 保安職業従事者**	**8.12**	974
195	**G 農林漁業従事者**	**1.49**	291
1,758	**H 生産工程従事者**	**1.13**	1,993
32	49生産設備制御・監視（金属）	0.47	15
58	50生産設備制御・監視（金属除く）	1.26	73
60	51機械組立設備制御・監視	0.42	25
204	52製品製造・加工処理（金属）	1.90	387
382	53製品製造・加工処理（金属除く）	1.34	513
592	54機械組立	0.46	273
188	55機械整備・修理	2.56	481
23	56製品検査（金属）	0.78	18
35	57製品検査（金属除く）	1.66	58
32	58機械検査	1.31	42
152	59生産関連・生産類似作業	0.71	108
664	**I 輸送・機械運転従事者**	**2.05**	1,363
1	60鉄道運転	17.00	17
427	61自動車運転	2.50	1,069
3	62船舶・航空機運転	0.00	
70	63その他の輸送	0.43	30
163	64定置・建設機械運転	1.52	247
457	**J 建設・採掘従事者**	**3.69**	1,685
47	65建設躯体工事	6.09	286
107	66建設（建設躯体除く）	3.43	367
114	67電気工事	3.09	352
188	68土木作業	3.59	675
1	69採掘	5.00	5
1,760	**K 運搬・清掃・包装等従事者**	**0.48**	837
597	70運搬	0.71	424
261	71清掃	0.80	209
43	72包装	0.79	34
859	73その他の運搬・清掃・包装等	0.20	170
1,425	**分類不能の職業**	**0.00**	
772	*（IT関連計）*	*0.88*	680
1,644	*（福祉関連計）*	*2.87*	4,721
807	*（介護関連小計）*	*3.19*	2,575

平成21年12月改定の「日本標準職業分類」に基づく区分

職業別＜中分類＞常用的パートタイム　有効求人・求職・求人倍率　（令和7年4月）

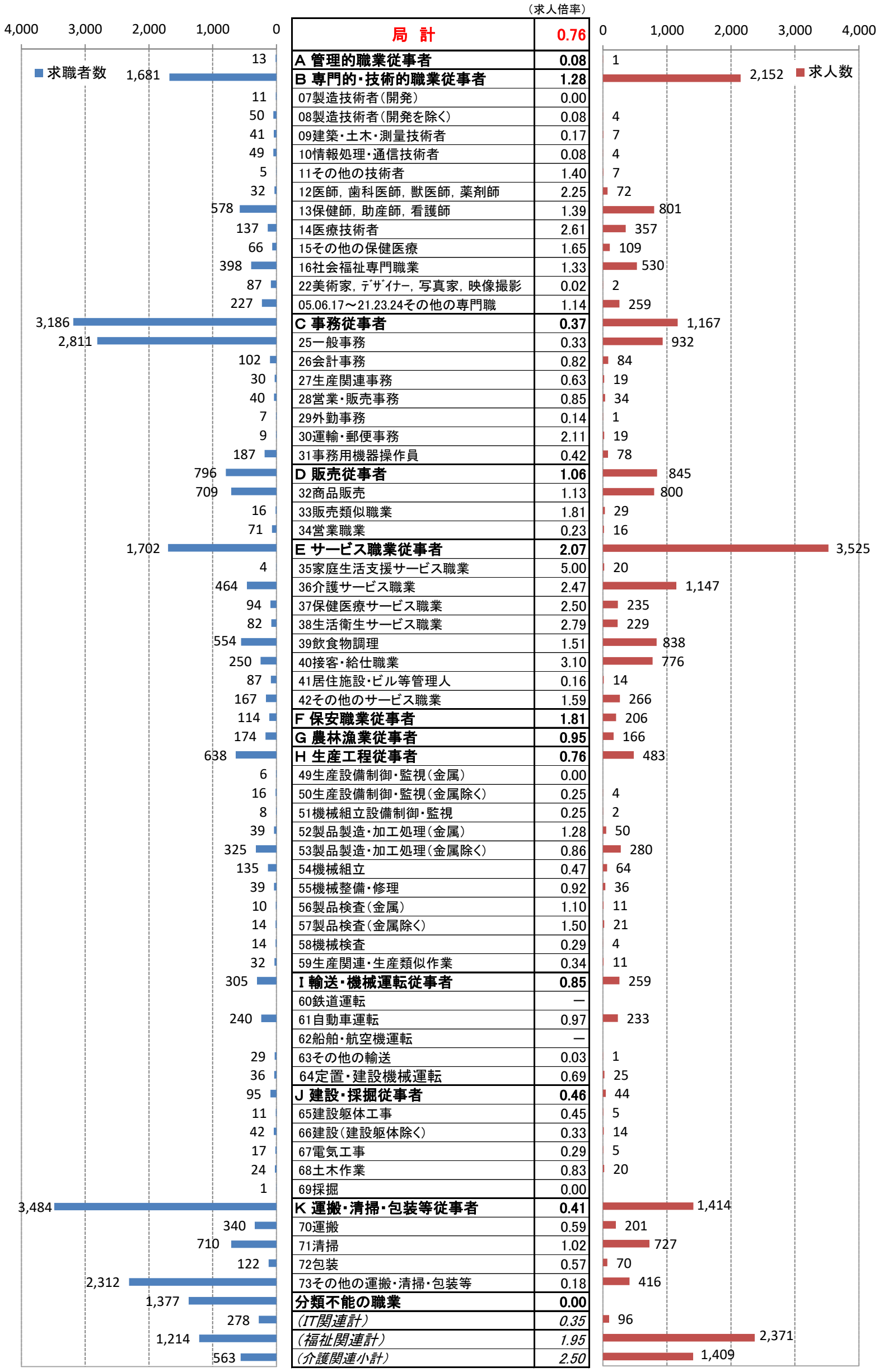

	求職者数	求人倍率	求人数
局　計		**0.76**	
A 管理的職業従事者	13	**0.08**	1
B 専門的・技術的職業従事者	1,681	**1.28**	2,152
07製造技術者（開発）	11	0.00	
08製造技術者（開発を除く）	50	0.08	4
09建築・土木・測量技術者	41	0.17	7
10情報処理・通信技術者	49	0.08	4
11その他の技術者	5	1.40	7
12医師，歯科医師，獣医師，薬剤師	32	2.25	72
13保健師，助産師，看護師	578	1.39	801
14医療技術者	137	2.61	357
15その他の保健医療	66	1.65	109
16社会福祉専門職業	398	1.33	530
22美術家，ﾃﾞｻﾞｲﾅｰ，写真家，映像撮影	87	0.02	2
05.06.17～21.23.24その他の専門職	227	1.14	259
C 事務従事者	3,186	**0.37**	1,167
25一般事務	2,811	0.33	932
26会計事務	102	0.82	84
27生産関連事務	30	0.63	19
28営業・販売事務	40	0.85	34
29外勤事務	7	0.14	1
30運輸・郵便事務	9	2.11	19
31事務用機器操作員	187	0.42	78
D 販売従事者	796	**1.06**	845
32商品販売	709	1.13	800
33販売類似職業	16	1.81	29
34営業職業	71	0.23	16
E サービス職業従事者	1,702	**2.07**	3,525
35家庭生活支援サービス職業	4	5.00	20
36介護サービス職業	464	2.47	1,147
37保健医療サービス職業	94	2.50	235
38生活衛生サービス職業	82	2.79	229
39飲食物調理	554	1.51	838
40接客・給仕職業	250	3.10	776
41居住施設・ビル等管理人	87	0.16	14
42その他のサービス職業	167	1.59	266
F 保安職業従事者	114	**1.81**	206
G 農林漁業従事者	174	**0.95**	166
H 生産工程従事者	638	**0.76**	483
49生産設備制御・監視（金属）	6	0.00	
50生産設備制御・監視（金属除く）	16	0.25	4
51機械組立設備制御・監視	8	0.25	2
52製品製造・加工処理（金属）	39	1.28	50
53製品製造・加工処理（金属除く）	325	0.86	280
54機械組立	135	0.47	64
55機械整備・修理	39	0.92	36
56製品検査（金属）	10	1.10	11
57製品検査（金属除く）	14	1.50	21
58機械検査	14	0.29	4
59生産関連・生産類似作業	32	0.34	11
I 輸送・機械運転従事者	305	**0.85**	259
60鉄道運転		—	
61自動車運転	240	0.97	233
62船舶・航空機運転		—	
63その他の輸送	29	0.03	1
64定置・建設機械運転	36	0.69	25
J 建設・採掘従事者	95	**0.46**	44
65建設躯体工事	11	0.45	5
66建設（建設躯体除く）	42	0.33	14
67電気工事	17	0.29	5
68土木作業	24	0.83	20
69採掘	1	0.00	
K 運搬・清掃・包装等従事者	3,484	**0.41**	1,414
70運搬	340	0.59	201
71清掃	710	1.02	727
72包装	122	0.57	70
73その他の運搬・清掃・包装等	2,312	0.18	416
分類不能の職業	1,377	**0.00**	
（IT関連計）	278	*0.35*	96
（福祉関連計）	1,214	*1.95*	2,371
（介護関連小計）	563	*2.50*	1,409

平成21年12月改定の「日本標準職業分類」に基づく区分