職業別＜中分類＞常用計　有効求人・求職・求人倍率 （令和7年1月）

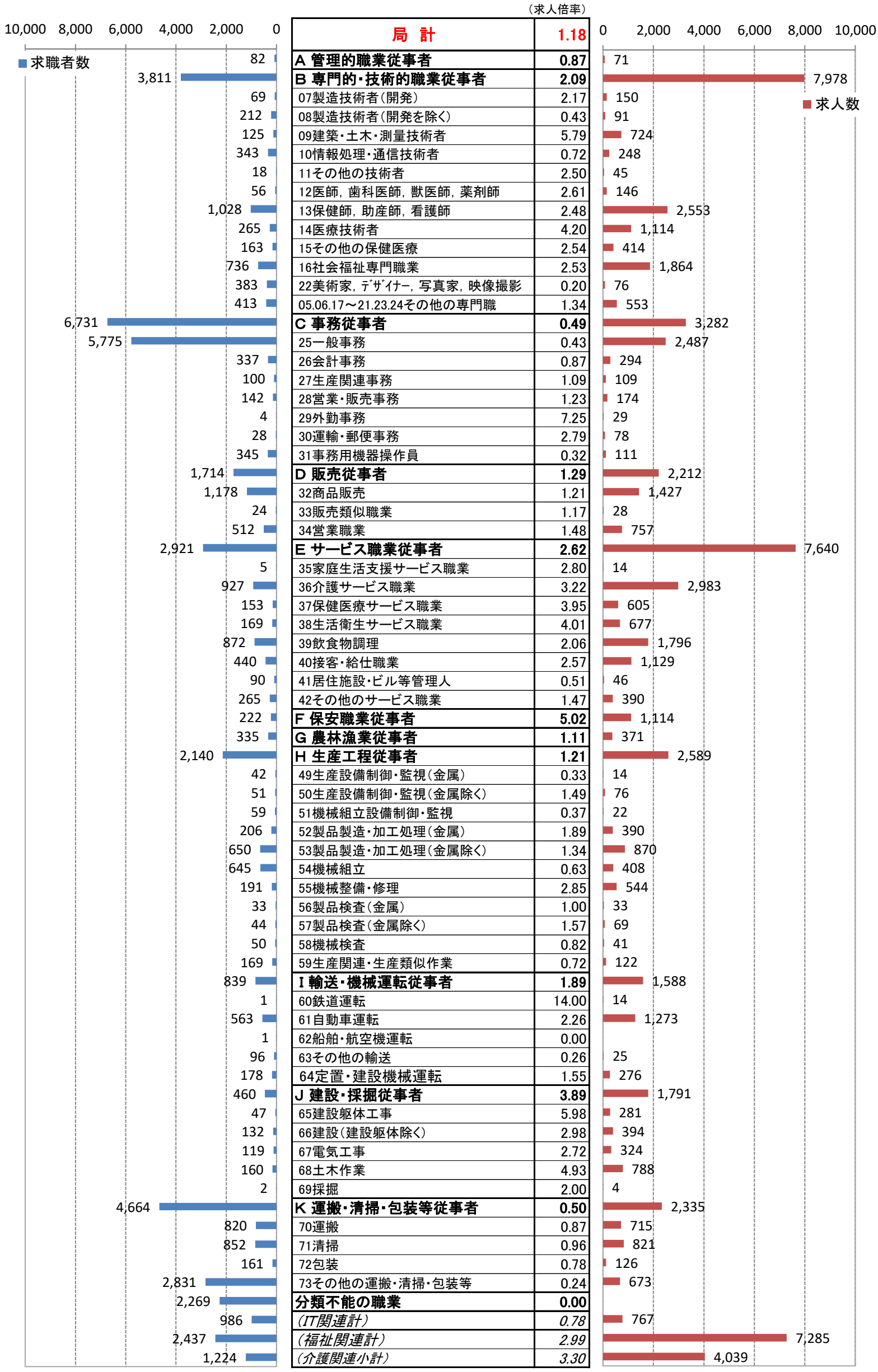

局　計	1.18	求職者数	求人数
A 管理的職業従事者	**0.87**	82	71
B 専門的・技術的職業従事者	**2.09**	3,811	7,978
07製造技術者（開発）	2.17	69	150
08製造技術者（開発を除く）	0.43	212	91
09建築・土木・測量技術者	5.79	125	724
10情報処理・通信技術者	0.72	343	248
11その他の技術者	2.50	18	45
12医師，歯科医師，獣医師，薬剤師	2.61	56	146
13保健師，助産師，看護師	2.48	1,028	2,553
14医療技術者	4.20	265	1,114
15その他の保健医療	2.54	163	414
16社会福祉専門職業	2.53	736	1,864
22美術家，ﾃﾞｻﾞｲﾅｰ，写真家，映像撮影	0.20	383	76
05.06.17～21.23.24その他の専門職	1.34	413	553
C 事務従事者	**0.49**	6,731	3,282
25一般事務	0.43	5,775	2,487
26会計事務	0.87	337	294
27生産関連事務	1.09	100	109
28営業・販売事務	1.23	142	174
29外勤事務	7.25	4	29
30運輸・郵便事務	2.79	28	78
31事務用機器操作員	0.32	345	111
D 販売従事者	**1.29**	1,714	2,212
32商品販売	1.21	1,178	1,427
33販売類似職業	1.17	24	28
34営業職業	1.48	512	757
E サービス職業従事者	**2.62**	2,921	7,640
35家庭生活支援サービス職業	2.80	5	14
36介護サービス職業	3.22	927	2,983
37保健医療サービス職業	3.95	153	605
38生活衛生サービス職業	4.01	169	677
39飲食物調理	2.06	872	1,796
40接客・給仕職業	2.57	440	1,129
41居住施設・ビル等管理人	0.51	90	46
42その他のサービス職業	1.47	265	390
F 保安職業従事者	**5.02**	222	1,114
G 農林漁業従事者	**1.11**	335	371
H 生産工程従事者	**1.21**	2,140	2,589
49生産設備制御・監視（金属）	0.33	42	14
50生産設備制御・監視（金属除く）	1.49	51	76
51機械組立設備制御・監視	0.37	59	22
52製品製造・加工処理（金属）	1.89	206	390
53製品製造・加工処理（金属除く）	1.34	650	870
54機械組立	0.63	645	408
55機械整備・修理	2.85	191	544
56製品検査（金属）	1.00	33	33
57製品検査（金属除く）	1.57	44	69
58機械検査	0.82	50	41
59生産関連・生産類似作業	0.72	169	122
I 輸送・機械運転従事者	**1.89**	839	1,588
60鉄道運転	14.00	1	14
61自動車運転	2.26	563	1,273
62船舶・航空機運転	0.00	1	
63その他の輸送	0.26	96	25
64定置・建設機械運転	1.55	178	276
J 建設・採掘従事者	**3.89**	460	1,791
65建設躯体工事	5.98	47	281
66建設（建設躯体除く）	2.98	132	394
67電気工事	2.72	119	324
68土木作業	4.93	160	788
69採掘	2.00	2	4
K 運搬・清掃・包装等従事者	**0.50**	4,664	2,335
70運搬	0.87	820	715
71清掃	0.96	852	821
72包装	0.78	161	126
73その他の運搬・清掃・包装等	0.24	2,831	673
分類不能の職業	**0.00**	2,269	
（IT関連計）	*0.78*	986	767
（福祉関連計）	*2.99*	2,437	7,285
（介護関連小計）	*3.30*	1,224	4,039

平成21年12月改定の「日本標準職業分類」に基づく区分

職業別＜中分類＞常用的フルタイム　有効求人・求職・求人倍率　（令和7年1月）

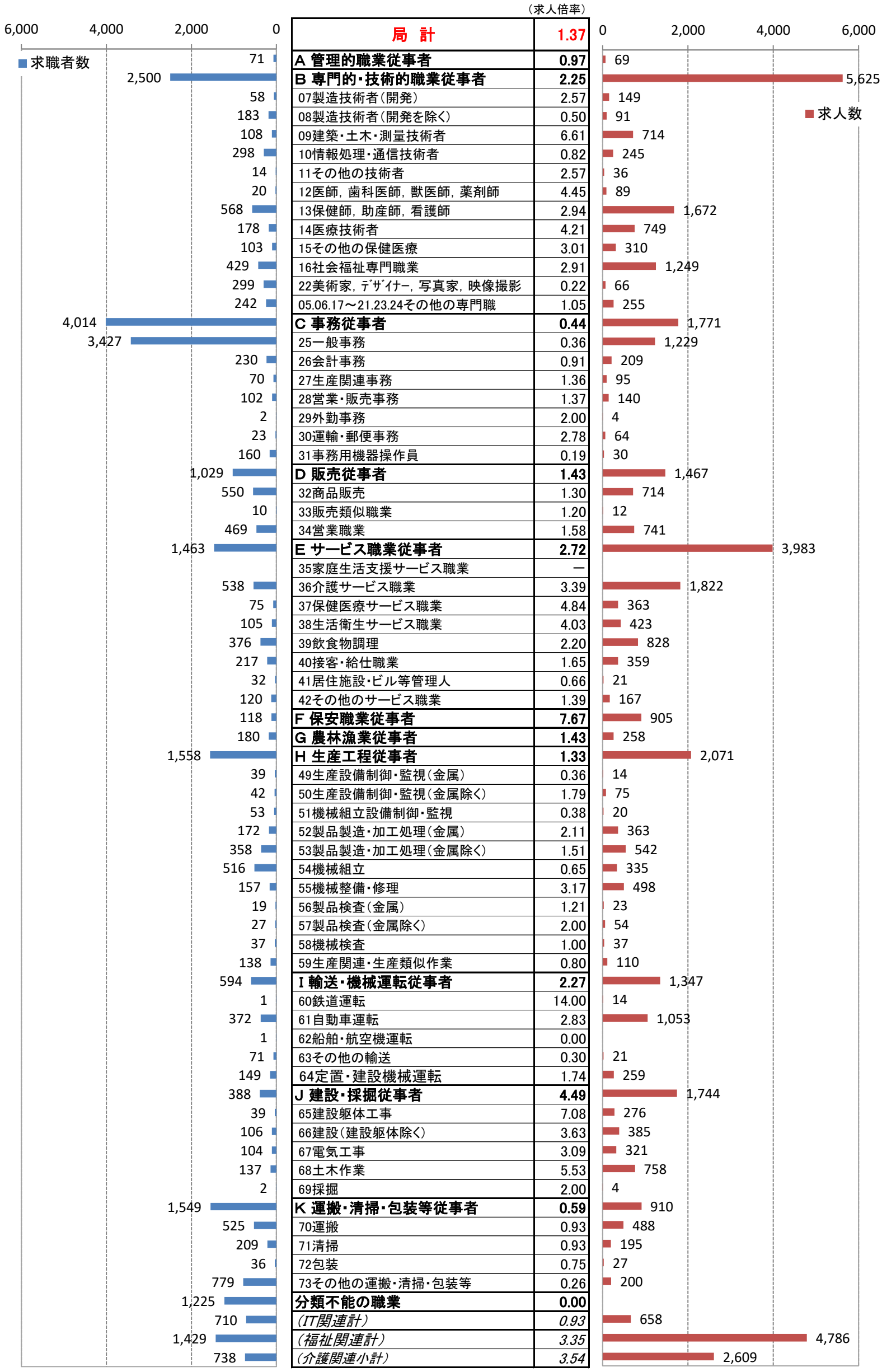

	求職者数	（求人倍率）	求人数
局　計		1.37	
A 管理的職業従事者	71	0.97	69
B 専門的・技術的職業従事者	2,500	2.25	5,625
07製造技術者（開発）	58	2.57	149
08製造技術者（開発を除く）	183	0.50	91
09建築・土木・測量技術者	108	6.61	714
10情報処理・通信技術者	298	0.82	245
11その他の技術者	14	2.57	36
12医師，歯科医師，獣医師，薬剤師	20	4.45	89
13保健師，助産師，看護師	568	2.94	1,672
14医療技術者	178	4.21	749
15その他の保健医療	103	3.01	310
16社会福祉専門職業	429	2.91	1,249
22美術家，ﾃﾞｻﾞｲﾅｰ，写真家，映像撮影	299	0.22	66
05.06.17～21.23.24その他の専門職	242	1.05	255
C 事務従事者	4,014	0.44	1,771
25一般事務	3,427	0.36	1,229
26会計事務	230	0.91	209
27生産関連事務	70	1.36	95
28営業・販売事務	102	1.37	140
29外勤事務	2	2.00	4
30運輸・郵便事務	23	2.78	64
31事務用機器操作員	160	0.19	30
D 販売従事者	1,029	1.43	1,467
32商品販売	550	1.30	714
33販売類似職業	10	1.20	12
34営業職業	469	1.58	741
E サービス職業従事者	1,463	2.72	3,983
35家庭生活支援サービス職業		―	
36介護サービス職業	538	3.39	1,822
37保健医療サービス職業	75	4.84	363
38生活衛生サービス職業	105	4.03	423
39飲食物調理	376	2.20	828
40接客・給仕職業	217	1.65	359
41居住施設・ビル等管理人	32	0.66	21
42その他のサービス職業	120	1.39	167
F 保安職業従事者	118	7.67	905
G 農林漁業従事者	180	1.43	258
H 生産工程従事者	1,558	1.33	2,071
49生産設備制御・監視（金属）	39	0.36	14
50生産設備制御・監視（金属除く）	42	1.79	75
51機械組立設備制御・監視	53	0.38	20
52製品製造・加工処理（金属）	172	2.11	363
53製品製造・加工処理（金属除く）	358	1.51	542
54機械組立	516	0.65	335
55機械整備・修理	157	3.17	498
56製品検査（金属）	19	1.21	23
57製品検査（金属除く）	27	2.00	54
58機械検査	37	1.00	37
59生産関連・生産類似作業	138	0.80	110
I 輸送・機械運転従事者	594	2.27	1,347
60鉄道運転	1	14.00	14
61自動車運転	372	2.83	1,053
62船舶・航空機運転	1	0.00	
63その他の輸送	71	0.30	21
64定置・建設機械運転	149	1.74	259
J 建設・採掘従事者	388	4.49	1,744
65建設躯体工事	39	7.08	276
66建設（建設躯体除く）	106	3.63	385
67電気工事	104	3.09	321
68土木作業	137	5.53	758
69採掘	2	2.00	4
K 運搬・清掃・包装等従事者	1,549	0.59	910
70運搬	525	0.93	488
71清掃	209	0.93	195
72包装	36	0.75	27
73その他の運搬・清掃・包装等	779	0.26	200
分類不能の職業	1,225	0.00	
（IT関連計）	710	*0.93*	658
（福祉関連計）	1,429	*3.35*	4,786
（介護関連小計）	738	*3.54*	2,609

平成21年12月改定の「日本標準職業分類」に基づく区分

職業別＜中分類＞常用的パートタイム　有効求人・求職・求人倍率　（令和7年1月）

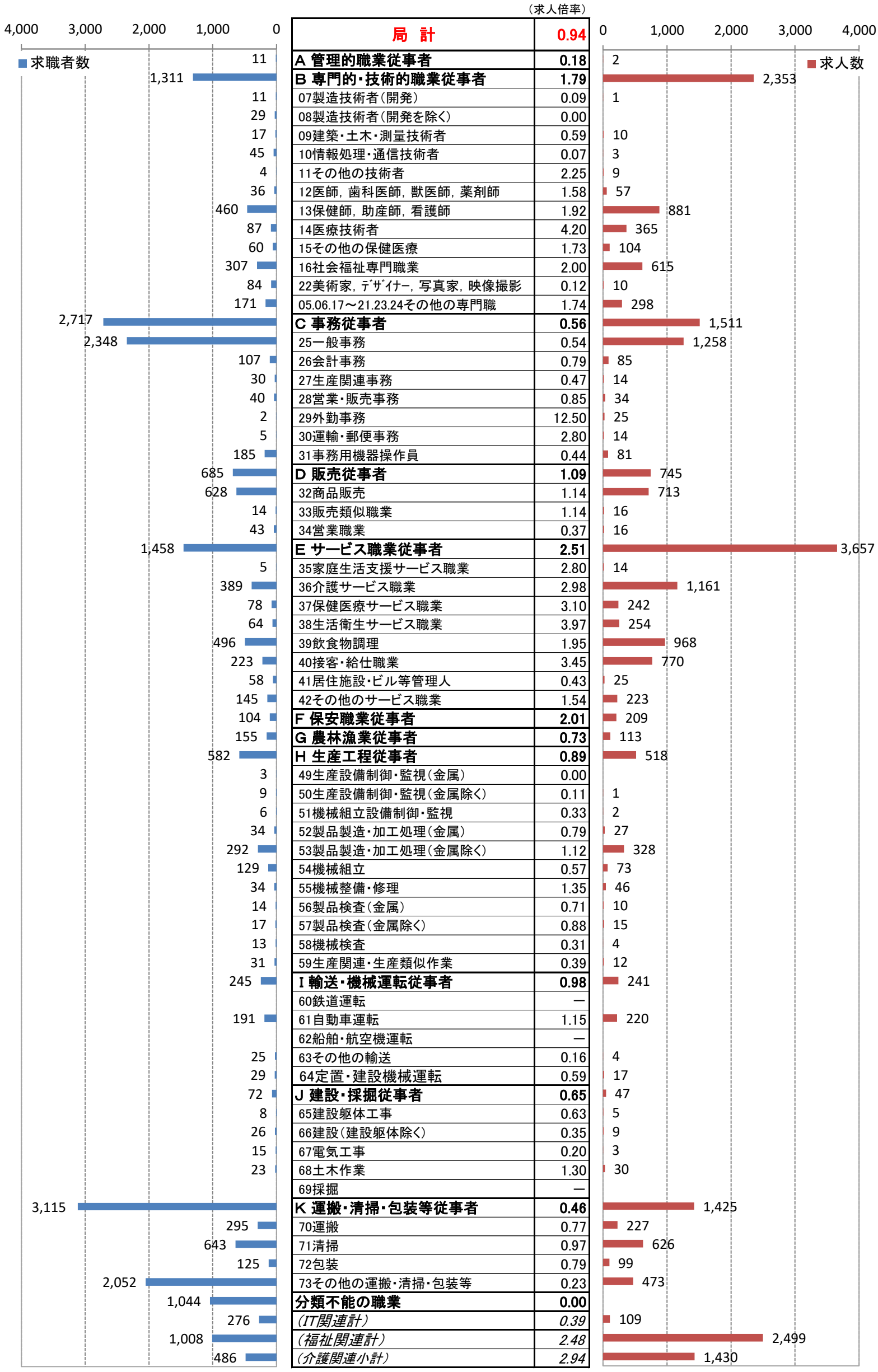

	求職者数	（求人倍率）	求人数
局　計		**0.94**	
A 管理的職業従事者	11	**0.18**	2
B 専門的・技術的職業従事者	1,311	**1.79**	2,353
07製造技術者（開発）	11	0.09	1
08製造技術者（開発を除く）	29	0.00	
09建築・土木・測量技術者	17	0.59	10
10情報処理・通信技術者	45	0.07	3
11その他の技術者	4	2.25	9
12医師，歯科医師，獣医師，薬剤師	36	1.58	57
13保健師，助産師，看護師	460	1.92	881
14医療技術者	87	4.20	365
15その他の保健医療	60	1.73	104
16社会福祉専門職業	307	2.00	615
22美術家，ﾃﾞｻﾞｲﾅｰ，写真家，映像撮影	84	0.12	10
05.06.17～21.23.24その他の専門職	171	1.74	298
C 事務従事者	2,717	**0.56**	1,511
25一般事務	2,348	0.54	1,258
26会計事務	107	0.79	85
27生産関連事務	30	0.47	14
28営業・販売事務	40	0.85	34
29外勤事務	2	12.50	25
30運輸・郵便事務	5	2.80	14
31事務用機器操作員	185	0.44	81
D 販売従事者	685	**1.09**	745
32商品販売	628	1.14	713
33販売類似職業	14	1.14	16
34営業職業	43	0.37	16
E サービス職業従事者	1,458	**2.51**	3,657
35家庭生活支援サービス職業	5	2.80	14
36介護サービス職業	389	2.98	1,161
37保健医療サービス職業	78	3.10	242
38生活衛生サービス職業	64	3.97	254
39飲食物調理	496	1.95	968
40接客・給仕職業	223	3.45	770
41居住施設・ビル等管理人	58	0.43	25
42その他のサービス職業	145	1.54	223
F 保安職業従事者	104	**2.01**	209
G 農林漁業従事者	155	**0.73**	113
H 生産工程従事者	582	**0.89**	518
49生産設備制御・監視（金属）	3	0.00	
50生産設備制御・監視（金属除く）	9	0.11	1
51機械組立設備制御・監視	6	0.33	2
52製品製造・加工処理（金属）	34	0.79	27
53製品製造・加工処理（金属除く）	292	1.12	328
54機械組立	129	0.57	73
55機械整備・修理	34	1.35	46
56製品検査（金属）	14	0.71	10
57製品検査（金属除く）	17	0.88	15
58機械検査	13	0.31	4
59生産関連・生産類似作業	31	0.39	12
I 輸送・機械運転従事者	245	**0.98**	241
60鉄道運転		—	
61自動車運転	191	1.15	220
62船舶・航空機運転		—	
63その他の輸送	25	0.16	4
64定置・建設機械運転	29	0.59	17
J 建設・採掘従事者	72	**0.65**	47
65建設躯体工事	8	0.63	5
66建設（建設躯体除く）	26	0.35	9
67電気工事	15	0.20	3
68土木作業	23	1.30	30
69採掘		—	
K 運搬・清掃・包装等従事者	3,115	**0.46**	1,425
70運搬	295	0.77	227
71清掃	643	0.97	626
72包装	125	0.79	99
73その他の運搬・清掃・包装等	2,052	0.23	473
分類不能の職業	1,044	**0.00**	
（IT関連計）	276	*0.39*	109
（福祉関連計）	1,008	*2.48*	2,499
（介護関連小計）	486	*2.94*	1,430

平成21年12月改定の「日本標準職業分類」に基づく区分