職業別＜中分類＞常用計　有効求人・求職・求人倍率 （令和6年12月）

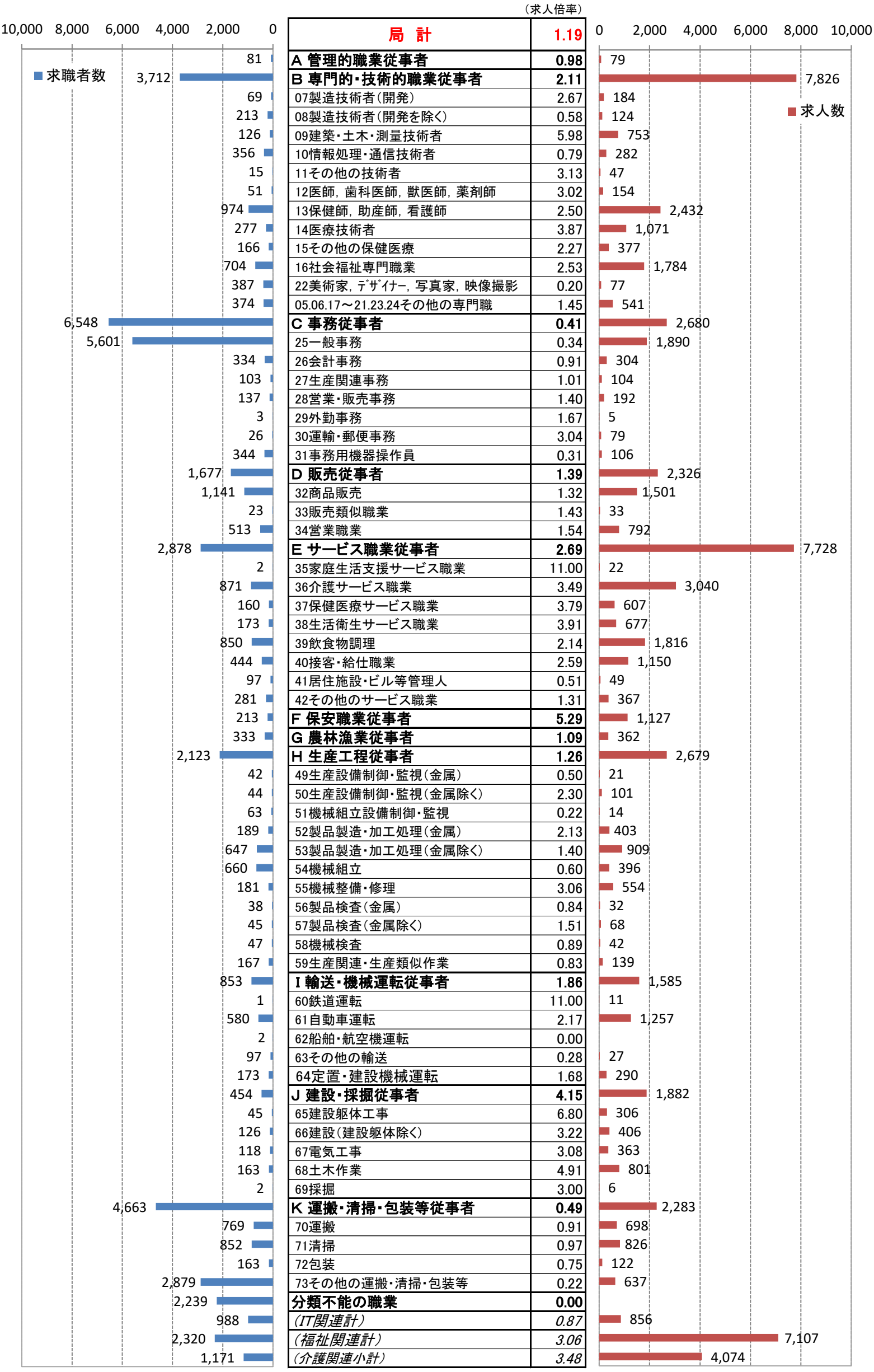

	求職者数	（求人倍率）	求人数
局　計		**1.19**	
A 管理的職業従事者	81	**0.98**	79
B 専門的・技術的職業従事者	3,712	**2.11**	7,826
07製造技術者（開発）	69	2.67	184
08製造技術者（開発を除く）	213	0.58	124
09建築・土木・測量技術者	126	5.98	753
10情報処理・通信技術者	356	0.79	282
11その他の技術者	15	3.13	47
12医師，歯科医師，獣医師，薬剤師	51	3.02	154
13保健師，助産師，看護師	974	2.50	2,432
14医療技術者	277	3.87	1,071
15その他の保健医療	166	2.27	377
16社会福祉専門職業	704	2.53	1,784
22美術家，ﾃﾞｻﾞｲﾅｰ，写真家，映像撮影	387	0.20	77
05.06.17～21.23.24その他の専門職	374	1.45	541
C 事務従事者	6,548	**0.41**	2,680
25一般事務	5,601	0.34	1,890
26会計事務	334	0.91	304
27生産関連事務	103	1.01	104
28営業・販売事務	137	1.40	192
29外勤事務	3	1.67	5
30運輸・郵便事務	26	3.04	79
31事務用機器操作員	344	0.31	106
D 販売従事者	1,677	**1.39**	2,326
32商品販売	1,141	1.32	1,501
33販売類似職業	23	1.43	33
34営業職業	513	1.54	792
E サービス職業従事者	2,878	**2.69**	7,728
35家庭生活支援サービス職業	2	11.00	22
36介護サービス職業	871	3.49	3,040
37保健医療サービス職業	160	3.79	607
38生活衛生サービス職業	173	3.91	677
39飲食物調理	850	2.14	1,816
40接客・給仕職業	444	2.59	1,150
41居住施設・ビル等管理人	97	0.51	49
42その他のサービス職業	281	1.31	367
F 保安職業従事者	213	**5.29**	1,127
G 農林漁業従事者	333	**1.09**	362
H 生産工程従事者	2,123	**1.26**	2,679
49生産設備制御・監視（金属）	42	0.50	21
50生産設備制御・監視（金属除く）	44	2.30	101
51機械組立設備制御・監視	63	0.22	14
52製品製造・加工処理（金属）	189	2.13	403
53製品製造・加工処理（金属除く）	647	1.40	909
54機械組立	660	0.60	396
55機械整備・修理	181	3.06	554
56製品検査（金属）	38	0.84	32
57製品検査（金属除く）	45	1.51	68
58機械検査	47	0.89	42
59生産関連・生産類似作業	167	0.83	139
I 輸送・機械運転従事者	853	**1.86**	1,585
60鉄道運転	1	11.00	11
61自動車運転	580	2.17	1,257
62船舶・航空機運転	2	0.00	
63その他の輸送	97	0.28	27
64定置・建設機械運転	173	1.68	290
J 建設・採掘従事者	454	**4.15**	1,882
65建設躯体工事	45	6.80	306
66建設（建設躯体除く）	126	3.22	406
67電気工事	118	3.08	363
68土木作業	163	4.91	801
69採掘	2	3.00	6
K 運搬・清掃・包装等従事者	4,663	**0.49**	2,283
70運搬	769	0.91	698
71清掃	852	0.97	826
72包装	163	0.75	122
73その他の運搬・清掃・包装等	2,879	0.22	637
分類不能の職業	2,239	**0.00**	
（IT関連計）	988	*0.87*	856
（福祉関連計）	2,320	*3.06*	7,107
（介護関連小計）	1,171	*3.48*	4,074

平成21年12月改定の「日本標準職業分類」に基づく区分

職業別＜中分類＞常用的フルタイム　有効求人・求職・求人倍率　（令和6年12月）

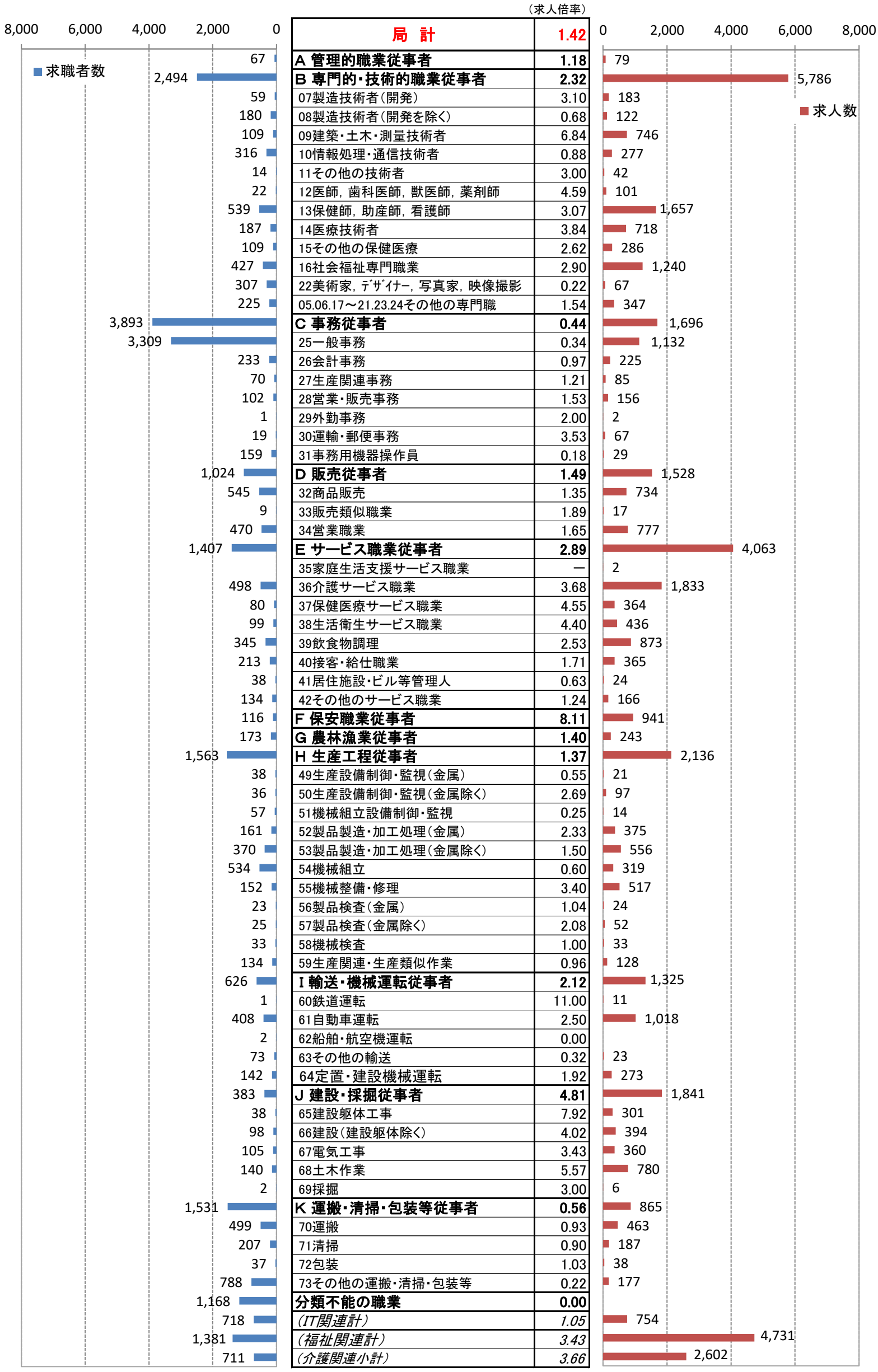

	求職者数	求人倍率	求人数
局　計		**1.42**	
A 管理的職業従事者	67	**1.18**	79
B 専門的・技術的職業従事者	2,494	**2.32**	5,786
07製造技術者（開発）	59	3.10	183
08製造技術者（開発を除く）	180	0.68	122
09建築・土木・測量技術者	109	6.84	746
10情報処理・通信技術者	316	0.88	277
11その他の技術者	14	3.00	42
12医師，歯科医師，獣医師，薬剤師	22	4.59	101
13保健師，助産師，看護師	539	3.07	1,657
14医療技術者	187	3.84	718
15その他の保健医療	109	2.62	286
16社会福祉専門職業	427	2.90	1,240
22美術家，ﾃﾞｻﾞｲﾅｰ，写真家，映像撮影	307	0.22	67
05.06.17～21.23.24その他の専門職	225	1.54	347
C 事務従事者	3,893	**0.44**	1,696
25一般事務	3,309	0.34	1,132
26会計事務	233	0.97	225
27生産関連事務	70	1.21	85
28営業・販売事務	102	1.53	156
29外勤事務	1	2.00	2
30運輸・郵便事務	19	3.53	67
31事務用機器操作員	159	0.18	29
D 販売従事者	1,024	**1.49**	1,528
32商品販売	545	1.35	734
33販売類似職業	9	1.89	17
34営業職業	470	1.65	777
E サービス職業従事者	1,407	**2.89**	4,063
35家庭生活支援サービス職業		―	2
36介護サービス職業	498	3.68	1,833
37保健医療サービス職業	80	4.55	364
38生活衛生サービス職業	99	4.40	436
39飲食物調理	345	2.53	873
40接客・給仕職業	213	1.71	365
41居住施設・ビル等管理人	38	0.63	24
42その他のサービス職業	134	1.24	166
F 保安職業従事者	116	**8.11**	941
G 農林漁業従事者	173	**1.40**	243
H 生産工程従事者	1,563	**1.37**	2,136
49生産設備制御・監視（金属）	38	0.55	21
50生産設備制御・監視（金属除く）	36	2.69	97
51機械組立設備制御・監視	57	0.25	14
52製品製造・加工処理（金属）	161	2.33	375
53製品製造・加工処理（金属除く）	370	1.50	556
54機械組立	534	0.60	319
55機械整備・修理	152	3.40	517
56製品検査（金属）	23	1.04	24
57製品検査（金属除く）	25	2.08	52
58機械検査	33	1.00	33
59生産関連・生産類似作業	134	0.96	128
I 輸送・機械運転従事者	626	**2.12**	1,325
60鉄道運転	1	11.00	11
61自動車運転	408	2.50	1,018
62船舶・航空機運転	2	0.00	
63その他の輸送	73	0.32	23
64定置・建設機械運転	142	1.92	273
J 建設・採掘従事者	383	**4.81**	1,841
65建設躯体工事	38	7.92	301
66建設（建設躯体除く）	98	4.02	394
67電気工事	105	3.43	360
68土木作業	140	5.57	780
69採掘	2	3.00	6
K 運搬・清掃・包装等従事者	1,531	**0.56**	865
70運搬	499	0.93	463
71清掃	207	0.90	187
72包装	37	1.03	38
73その他の運搬・清掃・包装等	788	0.22	177
分類不能の職業	1,168	**0.00**	
（IT関連計）	718	*1.05*	754
（福祉関連計）	1,381	*3.43*	4,731
（介護関連小計）	711	*3.66*	2,602

平成21年12月改定の「日本標準職業分類」に基づく区分

職業別＜中分類＞常用的パートタイム　有効求人・求職・求人倍率　（令和6年12月）

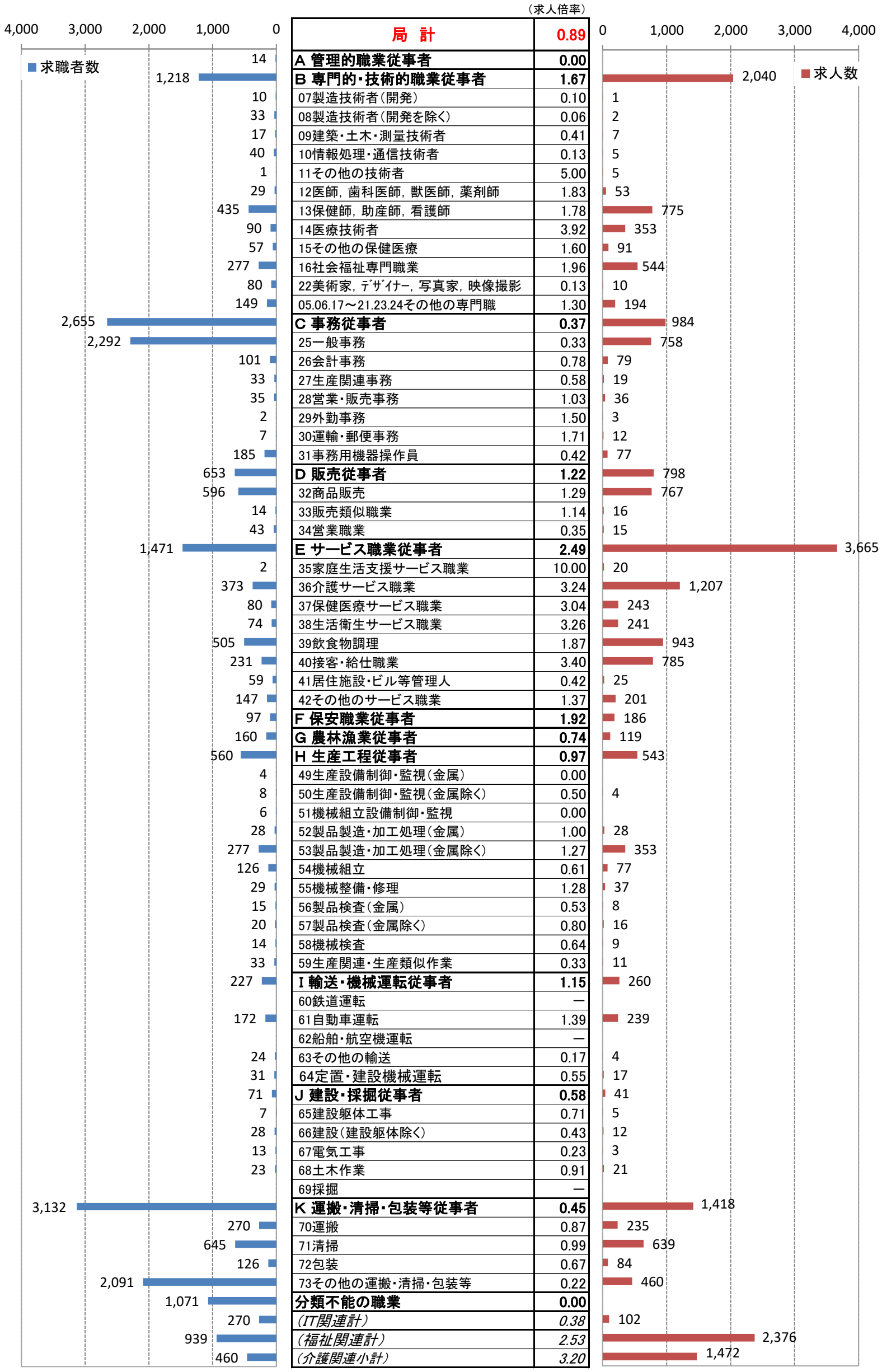

	求職者数	（求人倍率）	求人数
局　計		**0.89**	
A 管理的職業従事者	14	**0.00**	
B 専門的・技術的職業従事者	1,218	**1.67**	2,040
07製造技術者（開発）	10	0.10	1
08製造技術者（開発を除く）	33	0.06	2
09建築・土木・測量技術者	17	0.41	7
10情報処理・通信技術者	40	0.13	5
11その他の技術者	1	5.00	5
12医師，歯科医師，獣医師，薬剤師	29	1.83	53
13保健師，助産師，看護師	435	1.78	775
14医療技術者	90	3.92	353
15その他の保健医療	57	1.60	91
16社会福祉専門職業	277	1.96	544
22美術家，ﾃﾞｻﾞｲﾅｰ，写真家，映像撮影	80	0.13	10
05.06.17～21.23.24その他の専門職	149	1.30	194
C 事務従事者	2,655	**0.37**	984
25一般事務	2,292	0.33	758
26会計事務	101	0.78	79
27生産関連事務	33	0.58	19
28営業・販売事務	35	1.03	36
29外勤事務	2	1.50	3
30運輸・郵便事務	7	1.71	12
31事務用機器操作員	185	0.42	77
D 販売従事者	653	**1.22**	798
32商品販売	596	1.29	767
33販売類似職業	14	1.14	16
34営業職業	43	0.35	15
E サービス職業従事者	1,471	**2.49**	3,665
35家庭生活支援サービス職業	2	10.00	20
36介護サービス職業	373	3.24	1,207
37保健医療サービス職業	80	3.04	243
38生活衛生サービス職業	74	3.26	241
39飲食物調理	505	1.87	943
40接客・給仕職業	231	3.40	785
41居住施設・ビル等管理人	59	0.42	25
42その他のサービス職業	147	1.37	201
F 保安職業従事者	97	**1.92**	186
G 農林漁業従事者	160	**0.74**	119
H 生産工程従事者	560	**0.97**	543
49生産設備制御・監視（金属）	4	0.00	
50生産設備制御・監視（金属除く）	8	0.50	4
51機械組立設備制御・監視	6	0.00	
52製品製造・加工処理（金属）	28	1.00	28
53製品製造・加工処理（金属除く）	277	1.27	353
54機械組立	126	0.61	77
55機械整備・修理	29	1.28	37
56製品検査（金属）	15	0.53	8
57製品検査（金属除く）	20	0.80	16
58機械検査	14	0.64	9
59生産関連・生産類似作業	33	0.33	11
I 輸送・機械運転従事者	227	**1.15**	260
60鉄道運転		—	
61自動車運転	172	1.39	239
62船舶・航空機運転		—	
63その他の輸送	24	0.17	4
64定置・建設機械運転	31	0.55	17
J 建設・採掘従事者	71	**0.58**	41
65建設躯体工事	7	0.71	5
66建設（建設躯体除く）	28	0.43	12
67電気工事	13	0.23	3
68土木作業	23	0.91	21
69採掘		—	
K 運搬・清掃・包装等従事者	3,132	**0.45**	1,418
70運搬	270	0.87	235
71清掃	645	0.99	639
72包装	126	0.67	84
73その他の運搬・清掃・包装等	2,091	0.22	460
分類不能の職業	1,071	**0.00**	
（IT関連計）	270	*0.38*	102
（福祉関連計）	939	*2.53*	2,376
（介護関連小計）	460	*3.20*	1,472

平成21年12月改定の「日本標準職業分類」に基づく区分