職業別＜中分類＞常用計　有効求人・求職・求人倍率 （令和6年11月）

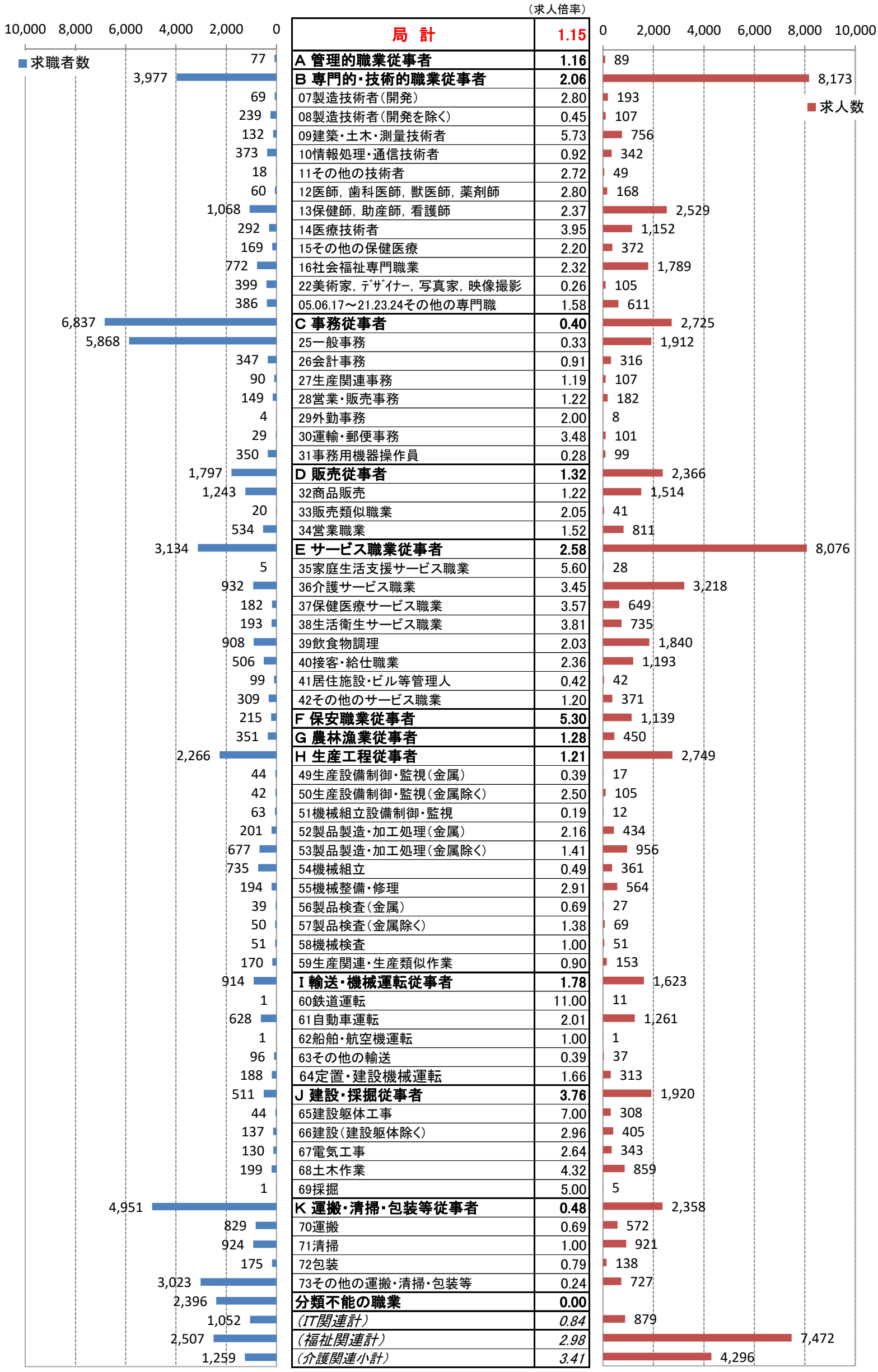

局　計	1.15	求職者数	求人数
A 管理的職業従事者	**1.16**	77	89
B 専門的・技術的職業従事者	**2.06**	3,977	8,173
07製造技術者（開発）	2.80	69	193
08製造技術者（開発を除く）	0.45	239	107
09建築・土木・測量技術者	5.73	132	756
10情報処理・通信技術者	0.92	373	342
11その他の技術者	2.72	18	49
12医師，歯科医師，獣医師，薬剤師	2.80	60	168
13保健師，助産師，看護師	2.37	1,068	2,529
14医療技術者	3.95	292	1,152
15その他の保健医療	2.20	169	372
16社会福祉専門職業	2.32	772	1,789
22美術家，ﾃﾞｻﾞｲﾅｰ，写真家，映像撮影	0.26	399	105
05.06.17～21.23.24その他の専門職	1.58	386	611
C 事務従事者	**0.40**	6,837	2,725
25一般事務	0.33	5,868	1,912
26会計事務	0.91	347	316
27生産関連事務	1.19	90	107
28営業・販売事務	1.22	149	182
29外勤事務	2.00	4	8
30運輸・郵便事務	3.48	29	101
31事務用機器操作員	0.28	350	99
D 販売従事者	**1.32**	1,797	2,366
32商品販売	1.22	1,243	1,514
33販売類似職業	2.05	20	41
34営業職業	1.52	534	811
E サービス職業従事者	**2.58**	3,134	8,076
35家庭生活支援サービス職業	5.60	5	28
36介護サービス職業	3.45	932	3,218
37保健医療サービス職業	3.57	182	649
38生活衛生サービス職業	3.81	193	735
39飲食物調理	2.03	908	1,840
40接客・給仕職業	2.36	506	1,193
41居住施設・ビル等管理人	0.42	99	42
42その他のサービス職業	1.20	309	371
F 保安職業従事者	**5.30**	215	1,139
G 農林漁業従事者	**1.28**	351	450
H 生産工程従事者	**1.21**	2,266	2,749
49生産設備制御・監視（金属）	0.39	44	17
50生産設備制御・監視（金属除く）	2.50	42	105
51機械組立設備制御・監視	0.19	63	12
52製品製造・加工処理（金属）	2.16	201	434
53製品製造・加工処理（金属除く）	1.41	677	956
54機械組立	0.49	735	361
55機械整備・修理	2.91	194	564
56製品検査（金属）	0.69	39	27
57製品検査（金属除く）	1.38	50	69
58機械検査	1.00	51	51
59生産関連・生産類似作業	0.90	170	153
I 輸送・機械運転従事者	**1.78**	914	1,623
60鉄道運転	11.00	1	11
61自動車運転	2.01	628	1,261
62船舶・航空機運転	1.00	1	1
63その他の輸送	0.39	96	37
64定置・建設機械運転	1.66	188	313
J 建設・採掘従事者	**3.76**	511	1,920
65建設躯体工事	7.00	44	308
66建設（建設躯体除く）	2.96	137	405
67電気工事	2.64	130	343
68土木作業	4.32	199	859
69採掘	5.00	1	5
K 運搬・清掃・包装等従事者	**0.48**	4,951	2,358
70運搬	0.69	829	572
71清掃	1.00	924	921
72包装	0.79	175	138
73その他の運搬・清掃・包装等	0.24	3,023	727
分類不能の職業	**0.00**	2,396	
（IT関連計）	*0.84*	1,052	879
（福祉関連計）	*2.98*	2,507	7,472
（介護関連小計）	*3.41*	1,259	4,296

平成21年12月改定の「日本標準職業分類」に基づく区分

職業別＜中分類＞常用的フルタイム　有効求人・求職・求人倍率　（令和6年11月）

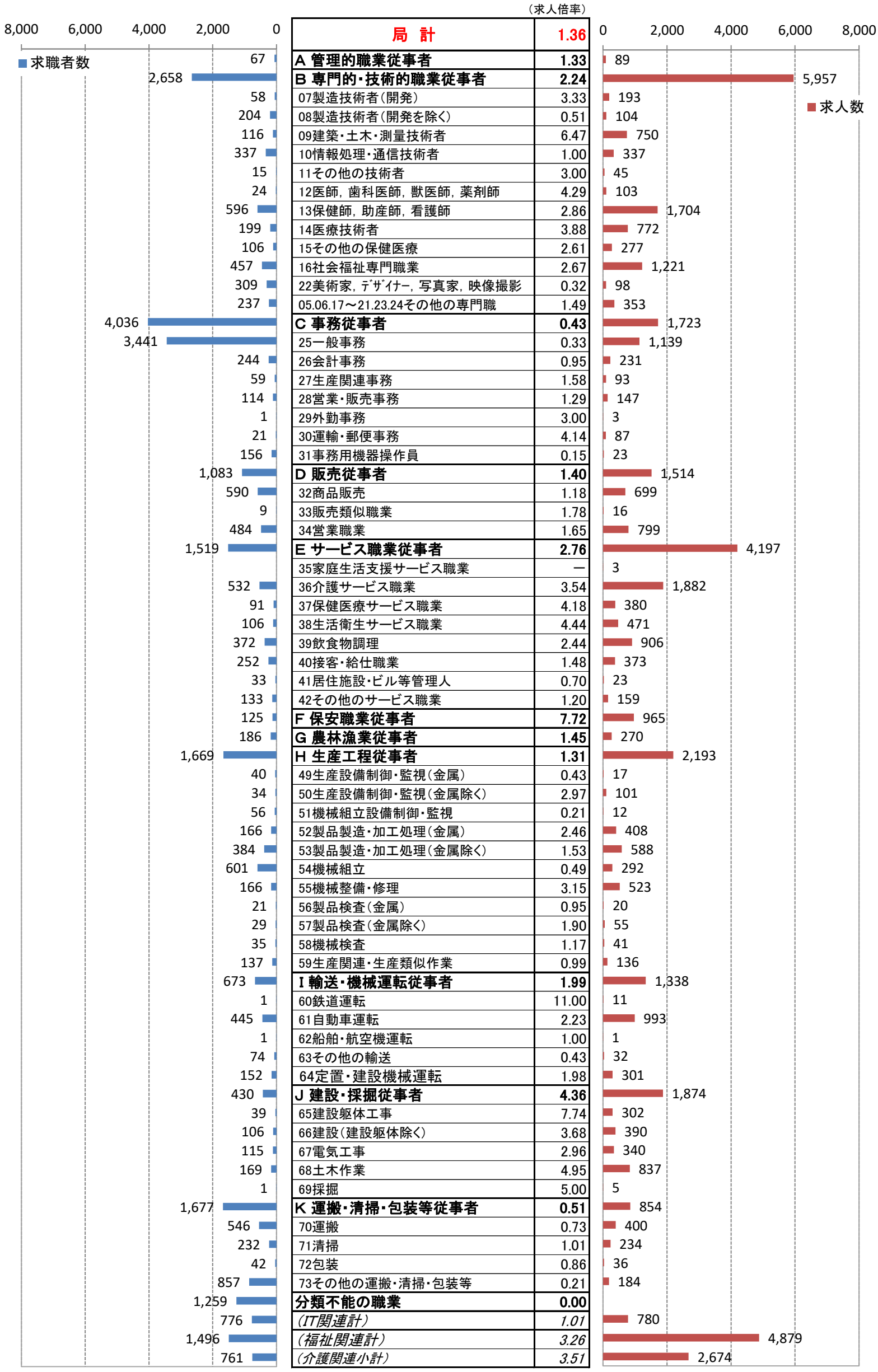

	求職者数	（求人倍率）	求人数
局　計		**1.36**	
A 管理的職業従事者	67	**1.33**	89
B 専門的・技術的職業従事者	2,658	**2.24**	5,957
07製造技術者（開発）	58	3.33	193
08製造技術者（開発を除く）	204	0.51	104
09建築・土木・測量技術者	116	6.47	750
10情報処理・通信技術者	337	1.00	337
11その他の技術者	15	3.00	45
12医師，歯科医師，獣医師，薬剤師	24	4.29	103
13保健師，助産師，看護師	596	2.86	1,704
14医療技術者	199	3.88	772
15その他の保健医療	106	2.61	277
16社会福祉専門職業	457	2.67	1,221
22美術家，ﾃﾞｻﾞｲﾅｰ，写真家，映像撮影	309	0.32	98
05.06.17～21.23.24その他の専門職	237	1.49	353
C 事務従事者	4,036	**0.43**	1,723
25一般事務	3,441	0.33	1,139
26会計事務	244	0.95	231
27生産関連事務	59	1.58	93
28営業・販売事務	114	1.29	147
29外勤事務	1	3.00	3
30運輸・郵便事務	21	4.14	87
31事務用機器操作員	156	0.15	23
D 販売従事者	1,083	**1.40**	1,514
32商品販売	590	1.18	699
33販売類似職業	9	1.78	16
34営業職業	484	1.65	799
E サービス職業従事者	1,519	**2.76**	4,197
35家庭生活支援サービス職業		―	3
36介護サービス職業	532	3.54	1,882
37保健医療サービス職業	91	4.18	380
38生活衛生サービス職業	106	4.44	471
39飲食物調理	372	2.44	906
40接客・給仕職業	252	1.48	373
41居住施設・ビル等管理人	33	0.70	23
42その他のサービス職業	133	1.20	159
F 保安職業従事者	125	**7.72**	965
G 農林漁業従事者	186	**1.45**	270
H 生産工程従事者	1,669	**1.31**	2,193
49生産設備制御・監視（金属）	40	0.43	17
50生産設備制御・監視（金属除く）	34	2.97	101
51機械組立設備制御・監視	56	0.21	12
52製品製造・加工処理（金属）	166	2.46	408
53製品製造・加工処理（金属除く）	384	1.53	588
54機械組立	601	0.49	292
55機械整備・修理	166	3.15	523
56製品検査（金属）	21	0.95	20
57製品検査（金属除く）	29	1.90	55
58機械検査	35	1.17	41
59生産関連・生産類似作業	137	0.99	136
I 輸送・機械運転従事者	673	**1.99**	1,338
60鉄道運転	1	11.00	11
61自動車運転	445	2.23	993
62船舶・航空機運転	1	1.00	1
63その他の輸送	74	0.43	32
64定置・建設機械運転	152	1.98	301
J 建設・採掘従事者	430	**4.36**	1,874
65建設躯体工事	39	7.74	302
66建設（建設躯体除く）	106	3.68	390
67電気工事	115	2.96	340
68土木作業	169	4.95	837
69採掘	1	5.00	5
K 運搬・清掃・包装等従事者	1,677	**0.51**	854
70運搬	546	0.73	400
71清掃	232	1.01	234
72包装	42	0.86	36
73その他の運搬・清掃・包装等	857	0.21	184
分類不能の職業	1,259	**0.00**	
（IT関連計）	776	*1.01*	780
（福祉関連計）	1,496	*3.26*	4,879
（介護関連小計）	761	*3.51*	2,674

平成21年12月改定の「日本標準職業分類」に基づく区分

職業別＜中分類＞常用的パートタイム　有効求人・求職・求人倍率　（令和6年11月）

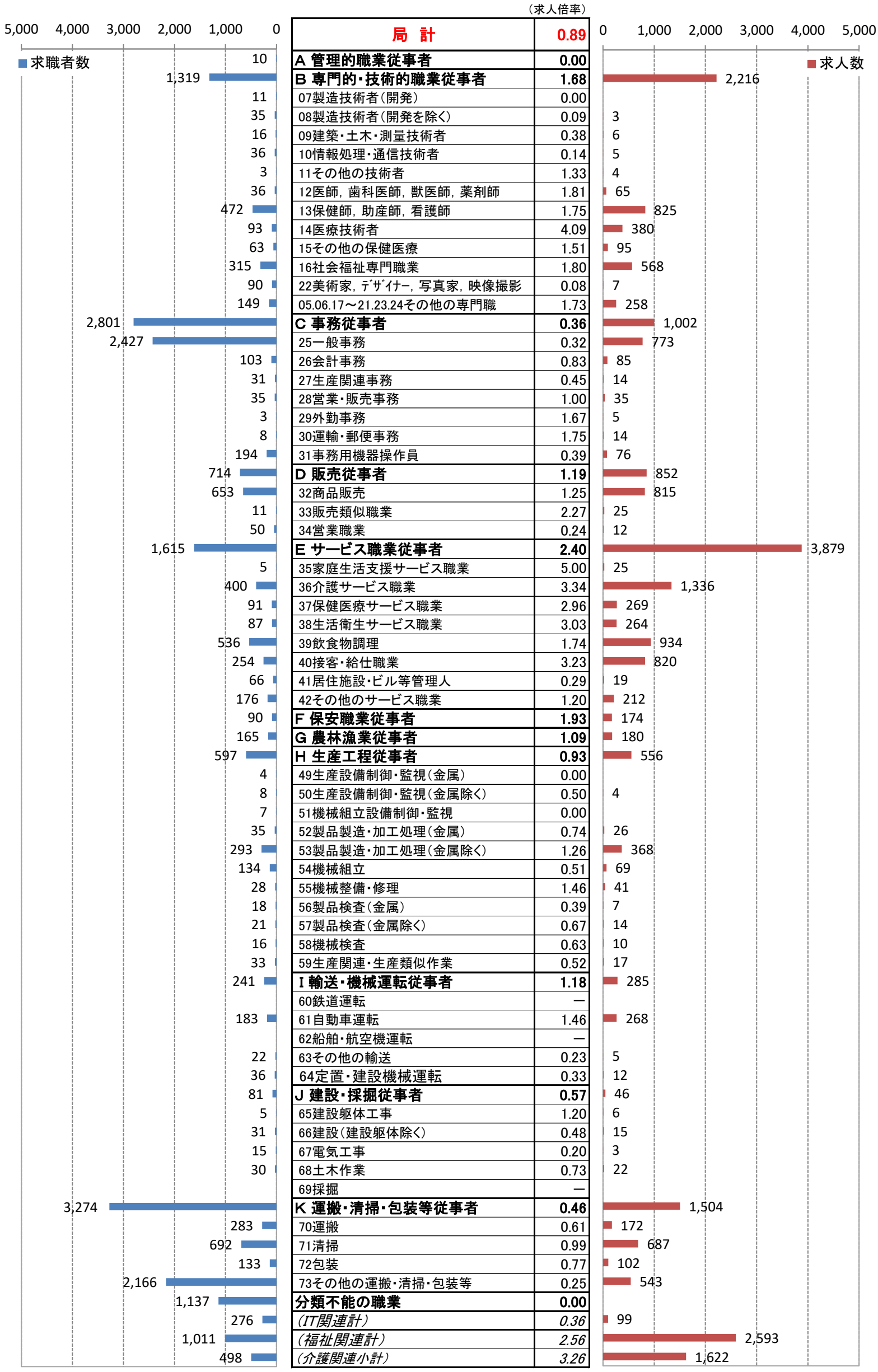

求職者数	職業	倍率	求人数
	局　計	0.89	
10	A 管理的職業従事者	0.00	
1,319	B 専門的・技術的職業従事者	1.68	2,216
11	07製造技術者（開発）	0.00	
35	08製造技術者（開発を除く）	0.09	3
16	09建築・土木・測量技術者	0.38	6
36	10情報処理・通信技術者	0.14	5
3	11その他の技術者	1.33	4
36	12医師，歯科医師，獣医師，薬剤師	1.81	65
472	13保健師，助産師，看護師	1.75	825
93	14医療技術者	4.09	380
63	15その他の保健医療	1.51	95
315	16社会福祉専門職業	1.80	568
90	22美術家，ﾃﾞｻﾞｲﾅｰ，写真家，映像撮影	0.08	7
149	05.06.17～21.23.24その他の専門職	1.73	258
2,801	C 事務従事者	0.36	1,002
2,427	25一般事務	0.32	773
103	26会計事務	0.83	85
31	27生産関連事務	0.45	14
35	28営業・販売事務	1.00	35
3	29外勤事務	1.67	5
8	30運輸・郵便事務	1.75	14
194	31事務用機器操作員	0.39	76
714	D 販売従事者	1.19	852
653	32商品販売	1.25	815
11	33販売類似職業	2.27	25
50	34営業職業	0.24	12
1,615	E サービス職業従事者	2.40	3,879
5	35家庭生活支援サービス職業	5.00	25
400	36介護サービス職業	3.34	1,336
91	37保健医療サービス職業	2.96	269
87	38生活衛生サービス職業	3.03	264
536	39飲食物調理	1.74	934
254	40接客・給仕職業	3.23	820
66	41居住施設・ビル等管理人	0.29	19
176	42その他のサービス職業	1.20	212
90	F 保安職業従事者	1.93	174
165	G 農林漁業従事者	1.09	180
597	H 生産工程従事者	0.93	556
4	49生産設備制御・監視（金属）	0.00	
8	50生産設備制御・監視（金属除く）	0.50	4
7	51機械組立設備制御・監視	0.00	
35	52製品製造・加工処理（金属）	0.74	26
293	53製品製造・加工処理（金属除く）	1.26	368
134	54機械組立	0.51	69
28	55機械整備・修理	1.46	41
18	56製品検査（金属）	0.39	7
21	57製品検査（金属除く）	0.67	14
16	58機械検査	0.63	10
33	59生産関連・生産類似作業	0.52	17
241	I 輸送・機械運転従事者	1.18	285
	60鉄道運転	―	
183	61自動車運転	1.46	268
	62船舶・航空機運転	―	
22	63その他の輸送	0.23	5
36	64定置・建設機械運転	0.33	12
81	J 建設・採掘従事者	0.57	46
5	65建設躯体工事	1.20	6
31	66建設（建設躯体除く）	0.48	15
15	67電気工事	0.20	3
30	68土木作業	0.73	22
	69採掘	―	
3,274	K 運搬・清掃・包装等従事者	0.46	1,504
283	70運搬	0.61	172
692	71清掃	0.99	687
133	72包装	0.77	102
2,166	73その他の運搬・清掃・包装等	0.25	543
1,137	分類不能の職業	0.00	
276	*（IT関連計）*	*0.36*	99
1,011	*（福祉関連計）*	*2.56*	2,593
498	*（介護関連小計）*	*3.26*	1,622

平成21年12月改定の「日本標準職業分類」に基づく区分