職業別＜中分類＞常用計　有効求人・求職・求人倍率 （令和元年12月）

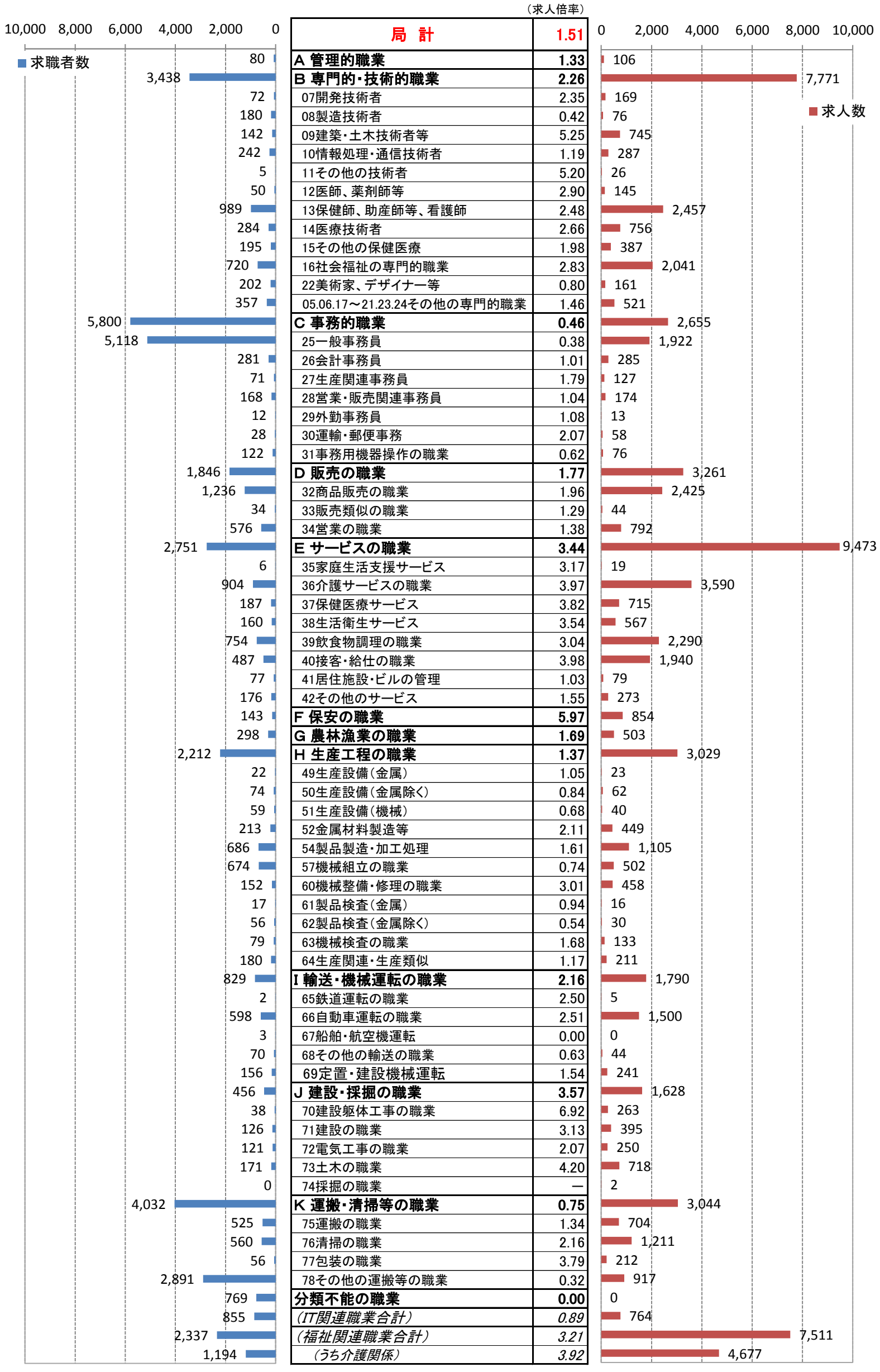

職業	求職者数	求人倍率	求人数
局　計		**1.51**	
A 管理的職業	80	**1.33**	106
B 専門的・技術的職業	3,438	**2.26**	7,771
07開発技術者	72	2.35	169
08製造技術者	180	0.42	76
09建築・土木技術者等	142	5.25	745
10情報処理・通信技術者	242	1.19	287
11その他の技術者	5	5.20	26
12医師、薬剤師等	50	2.90	145
13保健師、助産師等、看護師	989	2.48	2,457
14医療技術者	284	2.66	756
15その他の保健医療	195	1.98	387
16社会福祉の専門的職業	720	2.83	2,041
22美術家、デザイナー等	202	0.80	161
05.06.17～21.23.24その他の専門的職業	357	1.46	521
C 事務的職業	5,800	**0.46**	2,655
25一般事務員	5,118	0.38	1,922
26会計事務員	281	1.01	285
27生産関連事務員	71	1.79	127
28営業・販売関連事務員	168	1.04	174
29外勤事務員	12	1.08	13
30運輸・郵便事務	28	2.07	58
31事務用機器操作の職業	122	0.62	76
D 販売の職業	1,846	**1.77**	3,261
32商品販売の職業	1,236	1.96	2,425
33販売類似の職業	34	1.29	44
34営業の職業	576	1.38	792
E サービスの職業	2,751	**3.44**	9,473
35家庭生活支援サービス	6	3.17	19
36介護サービスの職業	904	3.97	3,590
37保健医療サービス	187	3.82	715
38生活衛生サービス	160	3.54	567
39飲食物調理の職業	754	3.04	2,290
40接客・給仕の職業	487	3.98	1,940
41居住施設・ビルの管理	77	1.03	79
42その他のサービス	176	1.55	273
F 保安の職業	143	**5.97**	854
G 農林漁業の職業	298	**1.69**	503
H 生産工程の職業	2,212	**1.37**	3,029
49生産設備（金属）	22	1.05	23
50生産設備（金属除く）	74	0.84	62
51生産設備（機械）	59	0.68	40
52金属材料製造等	213	2.11	449
54製品製造・加工処理	686	1.61	1,105
57機械組立の職業	674	0.74	502
60機械整備・修理の職業	152	3.01	458
61製品検査（金属）	17	0.94	16
62製品検査（金属除く）	56	0.54	30
63機械検査の職業	79	1.68	133
64生産関連・生産類似	180	1.17	211
I 輸送・機械運転の職業	829	**2.16**	1,790
65鉄道運転の職業	2	2.50	5
66自動車運転の職業	598	2.51	1,500
67船舶・航空機運転	3	0.00	0
68その他の輸送の職業	70	0.63	44
69定置・建設機械運転	156	1.54	241
J 建設・採掘の職業	456	**3.57**	1,628
70建設躯体工事の職業	38	6.92	263
71建設の職業	126	3.13	395
72電気工事の職業	121	2.07	250
73土木の職業	171	4.20	718
74採掘の職業	0	—	2
K 運搬・清掃等の職業	4,032	**0.75**	3,044
75運搬の職業	525	1.34	704
76清掃の職業	560	2.16	1,211
77包装の職業	56	3.79	212
78その他の運搬等の職業	2,891	0.32	917
分類不能の職業	769	**0.00**	0
（IT関連職業合計）	855	*0.89*	764
（福祉関連職業合計）	2,337	*3.21*	7,511
（うち介護関係）	1,194	*3.92*	4,677

職業別＜中分類＞常用的フルタイム　有効求人･求職･求人倍率 （令和元年12月）

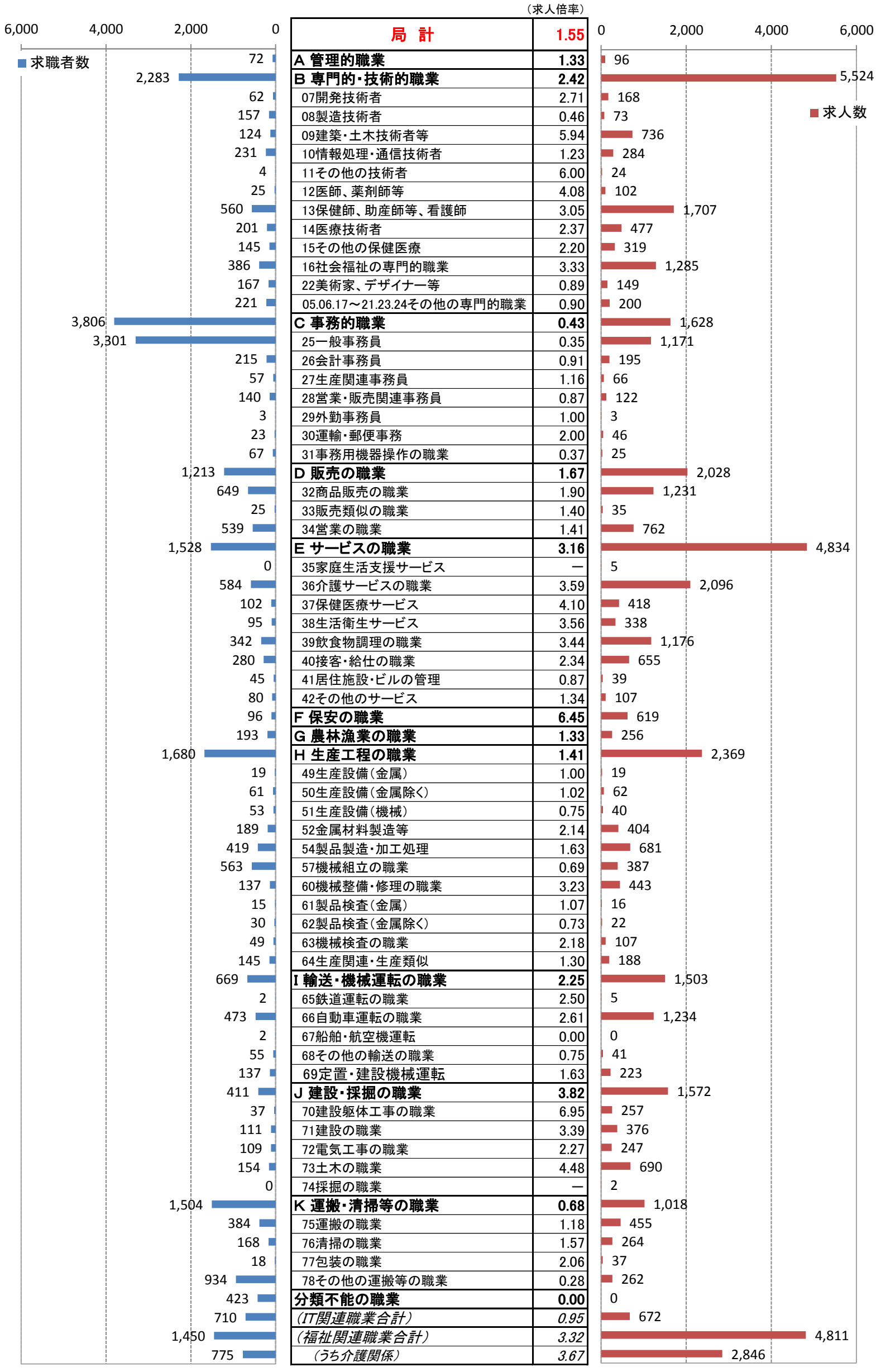

職業	求職者数	求人倍率	求人数
局　計		**1.55**	
A 管理的職業	72	**1.33**	96
B 専門的･技術的職業	2,283	**2.42**	5,524
07開発技術者	62	2.71	168
08製造技術者	157	0.46	73
09建築･土木技術者等	124	5.94	736
10情報処理･通信技術者	231	1.23	284
11その他の技術者	4	6.00	24
12医師、薬剤師等	25	4.08	102
13保健師、助産師等、看護師	560	3.05	1,707
14医療技術者	201	2.37	477
15その他の保健医療	145	2.20	319
16社会福祉の専門的職業	386	3.33	1,285
22美術家、デザイナー等	167	0.89	149
05.06.17～21.23.24その他の専門的職業	221	0.90	200
C 事務的職業	3,806	**0.43**	1,628
25一般事務員	3,301	0.35	1,171
26会計事務員	215	0.91	195
27生産関連事務員	57	1.16	66
28営業･販売関連事務員	140	0.87	122
29外勤事務員	3	1.00	3
30運輸･郵便事務	23	2.00	46
31事務用機器操作の職業	67	0.37	25
D 販売の職業	1,213	**1.67**	2,028
32商品販売の職業	649	1.90	1,231
33販売類似の職業	25	1.40	35
34営業の職業	539	1.41	762
E サービスの職業	1,528	**3.16**	4,834
35家庭生活支援サービス	0	―	5
36介護サービスの職業	584	3.59	2,096
37保健医療サービス	102	4.10	418
38生活衛生サービス	95	3.56	338
39飲食物調理の職業	342	3.44	1,176
40接客･給仕の職業	280	2.34	655
41居住施設･ビルの管理	45	0.87	39
42その他のサービス	80	1.34	107
F 保安の職業	96	**6.45**	619
G 農林漁業の職業	193	**1.33**	256
H 生産工程の職業	1,680	**1.41**	2,369
49生産設備（金属）	19	1.00	19
50生産設備（金属除く）	61	1.02	62
51生産設備（機械）	53	0.75	40
52金属材料製造等	189	2.14	404
54製品製造･加工処理	419	1.63	681
57機械組立の職業	563	0.69	387
60機械整備･修理の職業	137	3.23	443
61製品検査（金属）	15	1.07	16
62製品検査（金属除く）	30	0.73	22
63機械検査の職業	49	2.18	107
64生産関連･生産類似	145	1.30	188
I 輸送･機械運転の職業	669	**2.25**	1,503
65鉄道運転の職業	2	2.50	5
66自動車運転の職業	473	2.61	1,234
67船舶･航空機運転	2	0.00	0
68その他の輸送の職業	55	0.75	41
69定置･建設機械運転	137	1.63	223
J 建設･採掘の職業	411	**3.82**	1,572
70建設躯体工事の職業	37	6.95	257
71建設の職業	111	3.39	376
72電気工事の職業	109	2.27	247
73土木の職業	154	4.48	690
74採掘の職業	0	―	2
K 運搬･清掃等の職業	1,504	**0.68**	1,018
75運搬の職業	384	1.18	455
76清掃の職業	168	1.57	264
77包装の職業	18	2.06	37
78その他の運搬等の職業	934	0.28	262
分類不能の職業	423	**0.00**	0
（IT関連職業合計）	710	*0.95*	672
（福祉関連職業合計）	1,450	*3.32*	4,811
（うち介護関係）	775	*3.67*	2,846

職業別＜中分類＞常用的パートタイム　有効求人・求職・求人倍率 （令和元年12月）



職業	求職者数	求人倍率	求人数
局　計		**1.44**	
A 管理的職業	8	**1.25**	10
B 専門的・技術的職業	1,155	**1.95**	2,247
07開発技術者	10	0.10	1
08製造技術者	23	0.13	3
09建築・土木技術者等	18	0.50	9
10情報処理・通信技術者	11	0.27	3
11その他の技術者	1	2.00	2
12医師、薬剤師等	25	1.72	43
13保健師、助産師等、看護師	429	1.75	750
14医療技術者	83	3.36	279
15その他の保健医療	50	1.36	68
16社会福祉の専門的職業	334	2.26	756
22美術家、デザイナー等	35	0.34	12
05.06.17～21.23.24その他の専門的職業	136	2.36	321
C 事務的職業	1,994	**0.52**	1,027
25一般事務員	1,817	0.41	751
26会計事務員	66	1.36	90
27生産関連事務員	14	4.36	61
28営業・販売関連事務員	28	1.86	52
29外勤事務員	9	1.11	10
30運輸・郵便事務	5	2.40	12
31事務用機器操作の職業	55	0.93	51
D 販売の職業	633	**1.95**	1,233
32商品販売の職業	587	2.03	1,194
33販売類似の職業	9	1.00	9
34営業の職業	37	0.81	30
E サービスの職業	1,223	**3.79**	4,639
35家庭生活支援サービス	6	2.33	14
36介護サービスの職業	320	4.67	1,494
37保健医療サービス	85	3.49	297
38生活衛生サービス	65	3.52	229
39飲食物調理の職業	412	2.70	1,114
40接客・給仕の職業	207	6.21	1,285
41居住施設・ビルの管理	32	1.25	40
42その他のサービス	96	1.73	166
F 保安の職業	47	**5.00**	235
G 農林漁業の職業	105	**2.35**	247
H 生産工程の職業	532	**1.24**	660
49生産設備（金属）	3	1.33	4
50生産設備（金属除く）	13	0.00	0
51生産設備（機械）	6	0.00	0
52金属材料製造等	24	1.88	45
54製品製造・加工処理	267	1.59	424
57機械組立の職業	111	1.04	115
60機械整備・修理の職業	15	1.00	15
61製品検査（金属）	2	0.00	0
62製品検査（金属除く）	26	0.31	8
63機械検査の職業	30	0.87	26
64生産関連・生産類似	35	0.66	23
I 輸送・機械運転の職業	160	**1.79**	287
65鉄道運転の職業	0	—	0
66自動車運転の職業	125	2.13	266
67船舶・航空機運転	1	0.00	0
68その他の輸送の職業	15	0.20	3
69定置・建設機械運転	19	0.95	18
J 建設・採掘の職業	45	**1.24**	56
70建設躯体工事の職業	1	6.00	6
71建設の職業	15	1.27	19
72電気工事の職業	12	0.25	3
73土木の職業	17	1.65	28
74採掘の職業	0	—	0
K 運搬・清掃等の職業	2,528	**0.80**	2,026
75運搬の職業	141	1.77	249
76清掃の職業	392	2.42	947
77包装の職業	38	4.61	175
78その他の運搬等の職業	1,957	0.33	655
分類不能の職業	346	**0.00**	0
（IT関連職業合計）	145	*0.63*	92
（福祉関連職業合計）	887	*3.04*	2,700
（うち介護関係）	419	*4.37*	1,831