職業別＜中分類＞常用計　有効求人・求職・求人倍率 （平成31年3月）

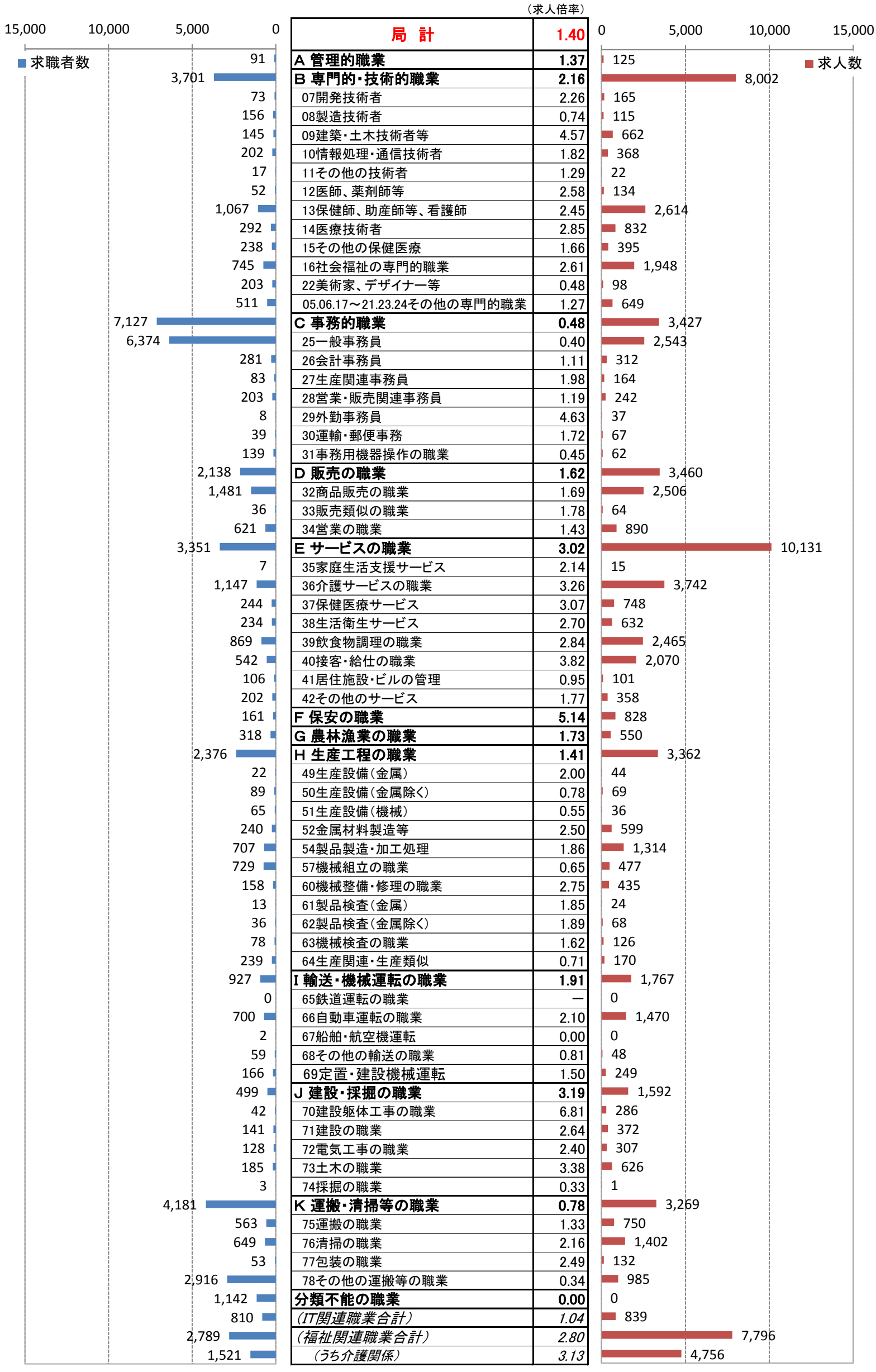

求職者数		求人倍率	求人数
	局　計	1.40	
91	A 管理的職業	1.37	125
3,701	B 専門的・技術的職業	2.16	8,002
73	07開発技術者	2.26	165
156	08製造技術者	0.74	115
145	09建築・土木技術者等	4.57	662
202	10情報処理・通信技術者	1.82	368
17	11その他の技術者	1.29	22
52	12医師、薬剤師等	2.58	134
1,067	13保健師、助産師等、看護師	2.45	2,614
292	14医療技術者	2.85	832
238	15その他の保健医療	1.66	395
745	16社会福祉の専門的職業	2.61	1,948
203	22美術家、デザイナー等	0.48	98
511	05.06.17～21.23.24その他の専門的職業	1.27	649
7,127	C 事務的職業	0.48	3,427
6,374	25一般事務員	0.40	2,543
281	26会計事務員	1.11	312
83	27生産関連事務員	1.98	164
203	28営業・販売関連事務員	1.19	242
8	29外勤事務員	4.63	37
39	30運輸・郵便事務	1.72	67
139	31事務用機器操作の職業	0.45	62
2,138	D 販売の職業	1.62	3,460
1,481	32商品販売の職業	1.69	2,506
36	33販売類似の職業	1.78	64
621	34営業の職業	1.43	890
3,351	E サービスの職業	3.02	10,131
7	35家庭生活支援サービス	2.14	15
1,147	36介護サービスの職業	3.26	3,742
244	37保健医療サービス	3.07	748
234	38生活衛生サービス	2.70	632
869	39飲食物調理の職業	2.84	2,465
542	40接客・給仕の職業	3.82	2,070
106	41居住施設・ビルの管理	0.95	101
202	42その他のサービス	1.77	358
161	F 保安の職業	5.14	828
318	G 農林漁業の職業	1.73	550
2,376	H 生産工程の職業	1.41	3,362
22	49生産設備（金属）	2.00	44
89	50生産設備（金属除く）	0.78	69
65	51生産設備（機械）	0.55	36
240	52金属材料製造等	2.50	599
707	54製品製造・加工処理	1.86	1,314
729	57機械組立の職業	0.65	477
158	60機械整備・修理の職業	2.75	435
13	61製品検査（金属）	1.85	24
36	62製品検査（金属除く）	1.89	68
78	63機械検査の職業	1.62	126
239	64生産関連・生産類似	0.71	170
927	I 輸送・機械運転の職業	1.91	1,767
0	65鉄道運転の職業	―	0
700	66自動車運転の職業	2.10	1,470
2	67船舶・航空機運転	0.00	0
59	68その他の輸送の職業	0.81	48
166	69定置・建設機械運転	1.50	249
499	J 建設・採掘の職業	3.19	1,592
42	70建設躯体工事の職業	6.81	286
141	71建設の職業	2.64	372
128	72電気工事の職業	2.40	307
185	73土木の職業	3.38	626
3	74採掘の職業	0.33	1
4,181	K 運搬・清掃等の職業	0.78	3,269
563	75運搬の職業	1.33	750
649	76清掃の職業	2.16	1,402
53	77包装の職業	2.49	132
2,916	78その他の運搬等の職業	0.34	985
1,142	分類不能の職業	0.00	0
810	*（IT関連職業合計）*	*1.04*	839
2,789	*（福祉関連職業合計）*	*2.80*	7,796
1,521	*（うち介護関係）*	*3.13*	4,756

職業別＜中分類＞常用的フルタイム　有効求人・求職・求人倍率　（平成31年3月）

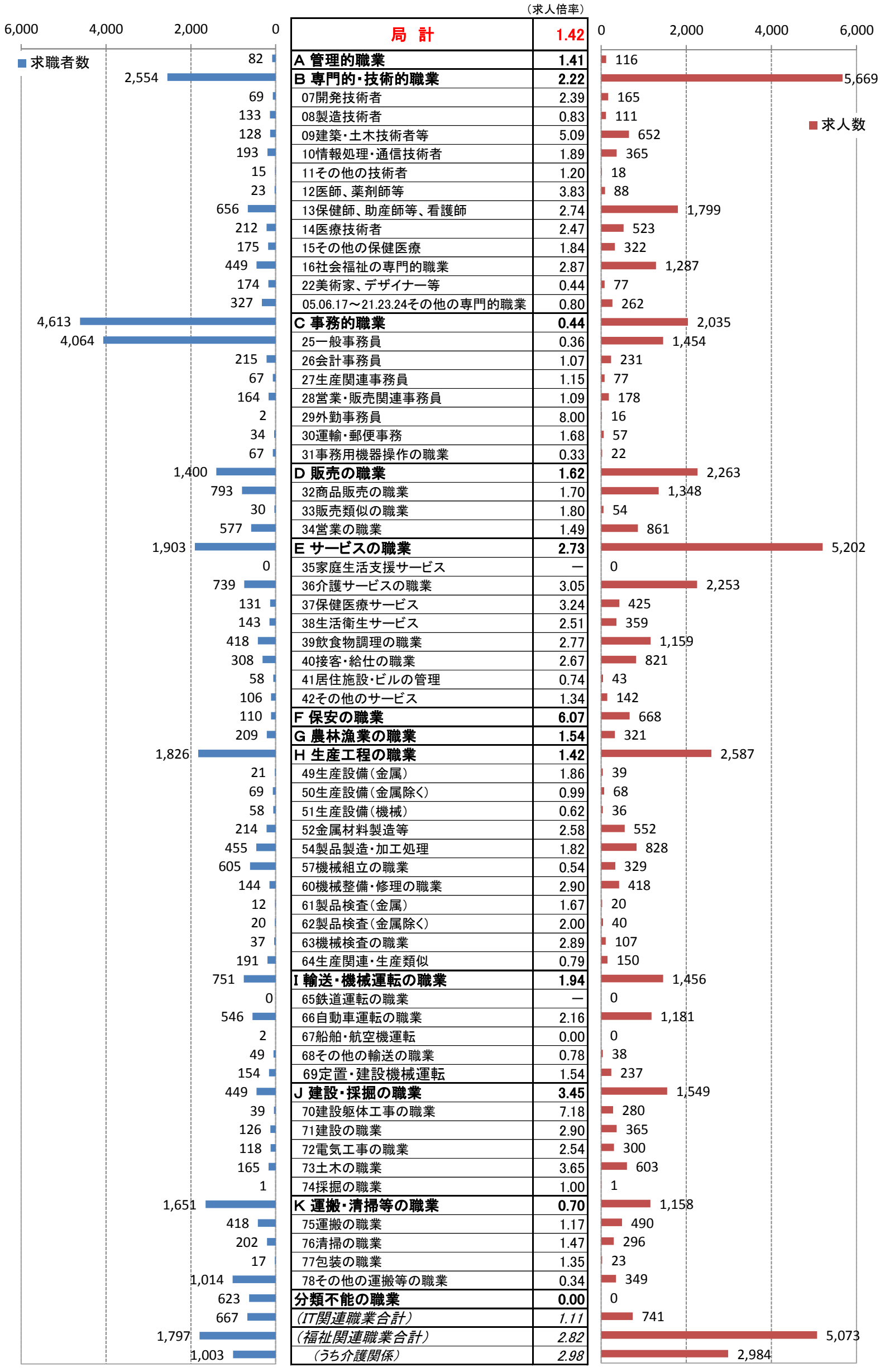

求職者数	職業	求人倍率	求人数
	局　計	1.42	
82	A 管理的職業	1.41	116
2,554	B 専門的・技術的職業	2.22	5,669
69	07開発技術者	2.39	165
133	08製造技術者	0.83	111
128	09建築・土木技術者等	5.09	652
193	10情報処理・通信技術者	1.89	365
15	11その他の技術者	1.20	18
23	12医師、薬剤師等	3.83	88
656	13保健師、助産師等、看護師	2.74	1,799
212	14医療技術者	2.47	523
175	15その他の保健医療	1.84	322
449	16社会福祉の専門的職業	2.87	1,287
174	22美術家、デザイナー等	0.44	77
327	05.06.17～21.23.24その他の専門的職業	0.80	262
4,613	C 事務的職業	0.44	2,035
4,064	25一般事務員	0.36	1,454
215	26会計事務員	1.07	231
67	27生産関連事務員	1.15	77
164	28営業・販売関連事務員	1.09	178
2	29外勤事務員	8.00	16
34	30運輸・郵便事務	1.68	57
67	31事務用機器操作の職業	0.33	22
1,400	D 販売の職業	1.62	2,263
793	32商品販売の職業	1.70	1,348
30	33販売類似の職業	1.80	54
577	34営業の職業	1.49	861
1,903	E サービスの職業	2.73	5,202
0	35家庭生活支援サービス	―	0
739	36介護サービスの職業	3.05	2,253
131	37保健医療サービス	3.24	425
143	38生活衛生サービス	2.51	359
418	39飲食物調理の職業	2.77	1,159
308	40接客・給仕の職業	2.67	821
58	41居住施設・ビルの管理	0.74	43
106	42その他のサービス	1.34	142
110	F 保安の職業	6.07	668
209	G 農林漁業の職業	1.54	321
1,826	H 生産工程の職業	1.42	2,587
21	49生産設備（金属）	1.86	39
69	50生産設備（金属除く）	0.99	68
58	51生産設備（機械）	0.62	36
214	52金属材料製造等	2.58	552
455	54製品製造・加工処理	1.82	828
605	57機械組立の職業	0.54	329
144	60機械整備・修理の職業	2.90	418
12	61製品検査（金属）	1.67	20
20	62製品検査（金属除く）	2.00	40
37	63機械検査の職業	2.89	107
191	64生産関連・生産類似	0.79	150
751	I 輸送・機械運転の職業	1.94	1,456
0	65鉄道運転の職業	―	0
546	66自動車運転の職業	2.16	1,181
2	67船舶・航空機運転	0.00	0
49	68その他の輸送の職業	0.78	38
154	69定置・建設機械運転	1.54	237
449	J 建設・採掘の職業	3.45	1,549
39	70建設躯体工事の職業	7.18	280
126	71建設の職業	2.90	365
118	72電気工事の職業	2.54	300
165	73土木の職業	3.65	603
1	74採掘の職業	1.00	1
1,651	K 運搬・清掃等の職業	0.70	1,158
418	75運搬の職業	1.17	490
202	76清掃の職業	1.47	296
17	77包装の職業	1.35	23
1,014	78その他の運搬等の職業	0.34	349
623	分類不能の職業	0.00	0
667	*（IT関連職業合計）*	*1.11*	741
1,797	*（福祉関連職業合計）*	*2.82*	5,073
1,003	*（うち介護関係）*	*2.98*	2,984

職業別＜中分類＞常用的パートタイム　有効求人・求職・求人倍率　（平成31年3月）

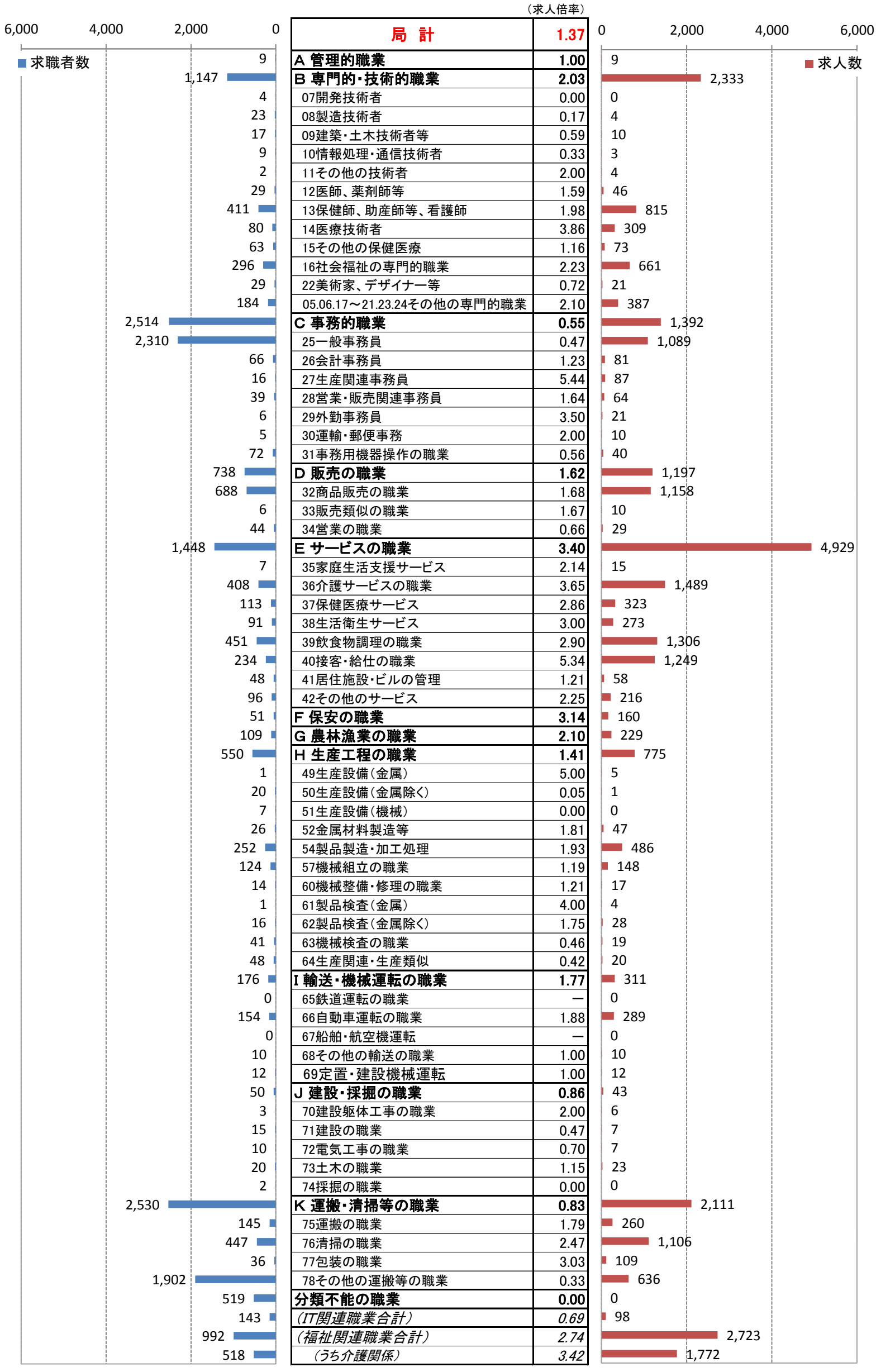

求職者数		（求人倍率）	求人数
	局　計	1.37	
9	A 管理的職業	1.00	9
1,147	B 専門的・技術的職業	2.03	2,333
4	07開発技術者	0.00	0
23	08製造技術者	0.17	4
17	09建築・土木技術者等	0.59	10
9	10情報処理・通信技術者	0.33	3
2	11その他の技術者	2.00	4
29	12医師、薬剤師等	1.59	46
411	13保健師、助産師等、看護師	1.98	815
80	14医療技術者	3.86	309
63	15その他の保健医療	1.16	73
296	16社会福祉の専門的職業	2.23	661
29	22美術家、デザイナー等	0.72	21
184	05.06.17～21.23.24その他の専門的職業	2.10	387
2,514	C 事務的職業	0.55	1,392
2,310	25一般事務員	0.47	1,089
66	26会計事務員	1.23	81
16	27生産関連事務員	5.44	87
39	28営業・販売関連事務員	1.64	64
6	29外勤事務員	3.50	21
5	30運輸・郵便事務	2.00	10
72	31事務用機器操作の職業	0.56	40
738	D 販売の職業	1.62	1,197
688	32商品販売の職業	1.68	1,158
6	33販売類似の職業	1.67	10
44	34営業の職業	0.66	29
1,448	E サービスの職業	3.40	4,929
7	35家庭生活支援サービス	2.14	15
408	36介護サービスの職業	3.65	1,489
113	37保健医療サービス	2.86	323
91	38生活衛生サービス	3.00	273
451	39飲食物調理の職業	2.90	1,306
234	40接客・給仕の職業	5.34	1,249
48	41居住施設・ビルの管理	1.21	58
96	42その他のサービス	2.25	216
51	F 保安の職業	3.14	160
109	G 農林漁業の職業	2.10	229
550	H 生産工程の職業	1.41	775
1	49生産設備（金属）	5.00	5
20	50生産設備（金属除く）	0.05	1
7	51生産設備（機械）	0.00	0
26	52金属材料製造等	1.81	47
252	54製品製造・加工処理	1.93	486
124	57機械組立の職業	1.19	148
14	60機械整備・修理の職業	1.21	17
1	61製品検査（金属）	4.00	4
16	62製品検査（金属除く）	1.75	28
41	63機械検査の職業	0.46	19
48	64生産関連・生産類似	0.42	20
176	I 輸送・機械運転の職業	1.77	311
0	65鉄道運転の職業	—	0
154	66自動車運転の職業	1.88	289
0	67船舶・航空機運転	—	0
10	68その他の輸送の職業	1.00	10
12	69定置・建設機械運転	1.00	12
50	J 建設・採掘の職業	0.86	43
3	70建設躯体工事の職業	2.00	6
15	71建設の職業	0.47	7
10	72電気工事の職業	0.70	7
20	73土木の職業	1.15	23
2	74採掘の職業	0.00	0
2,530	K 運搬・清掃等の職業	0.83	2,111
145	75運搬の職業	1.79	260
447	76清掃の職業	2.47	1,106
36	77包装の職業	3.03	109
1,902	78その他の運搬等の職業	0.33	636
519	分類不能の職業	0.00	0
143	*（IT関連職業合計）*	*0.69*	98
992	*（福祉関連職業合計）*	*2.74*	2,723
518	*（うち介護関係）*	*3.42*	1,772