職業別＜中分類＞常用計　有効求人・求職・求人倍率 （平成31年1月）

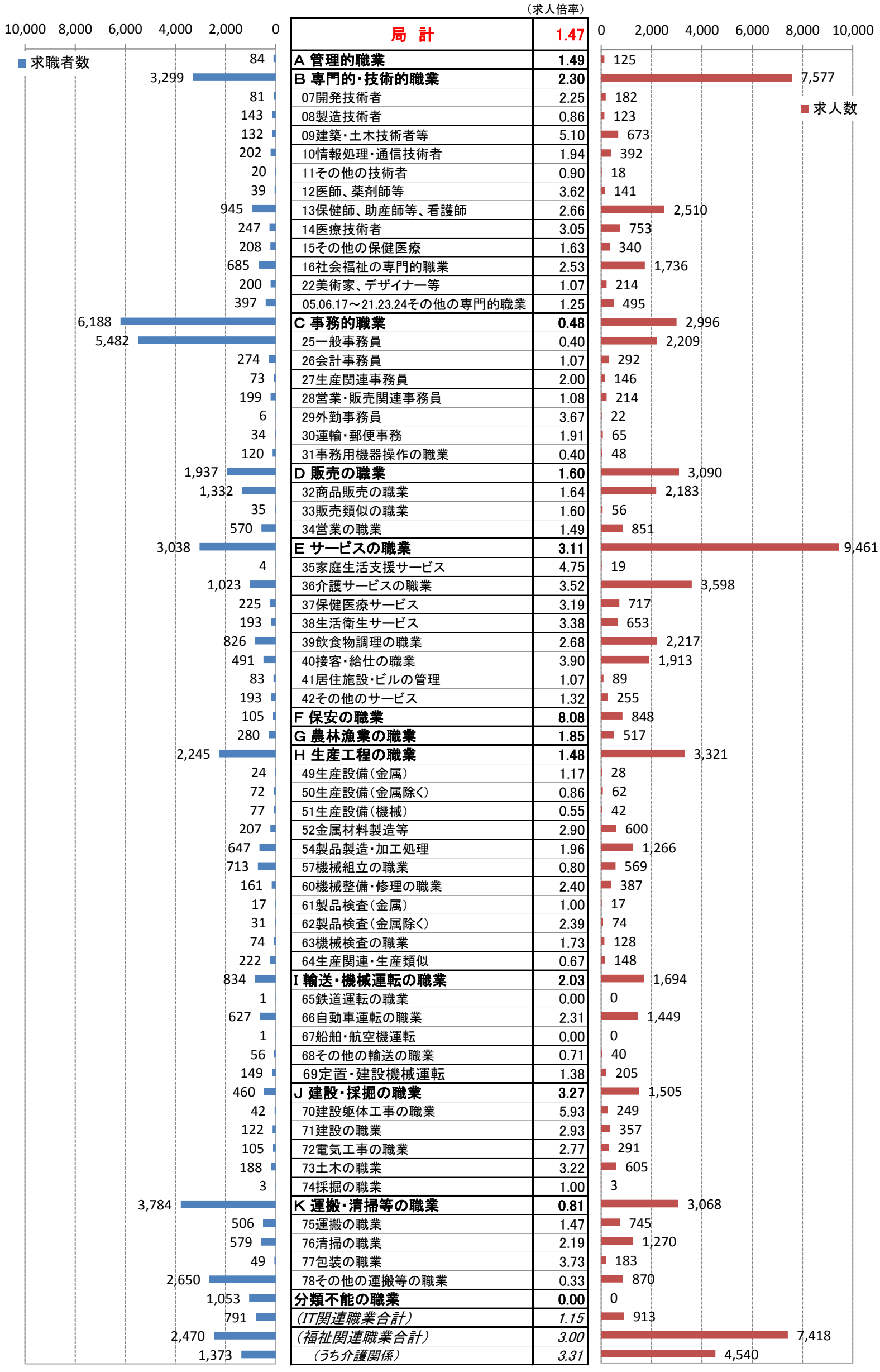

	求職者数	求人倍率	求人数
局　計		**1.47**	
A 管理的職業	84	**1.49**	125
B 専門的・技術的職業	3,299	**2.30**	7,577
07開発技術者	81	2.25	182
08製造技術者	143	0.86	123
09建築・土木技術者等	132	5.10	673
10情報処理・通信技術者	202	1.94	392
11その他の技術者	20	0.90	18
12医師、薬剤師等	39	3.62	141
13保健師、助産師等、看護師	945	2.66	2,510
14医療技術者	247	3.05	753
15その他の保健医療	208	1.63	340
16社会福祉の専門的職業	685	2.53	1,736
22美術家、デザイナー等	200	1.07	214
05.06.17～21.23.24その他の専門的職業	397	1.25	495
C 事務的職業	6,188	**0.48**	2,996
25一般事務員	5,482	0.40	2,209
26会計事務員	274	1.07	292
27生産関連事務員	73	2.00	146
28営業・販売関連事務員	199	1.08	214
29外勤事務員	6	3.67	22
30運輸・郵便事務	34	1.91	65
31事務用機器操作の職業	120	0.40	48
D 販売の職業	1,937	**1.60**	3,090
32商品販売の職業	1,332	1.64	2,183
33販売類似の職業	35	1.60	56
34営業の職業	570	1.49	851
E サービスの職業	3,038	**3.11**	9,461
35家庭生活支援サービス	4	4.75	19
36介護サービスの職業	1,023	3.52	3,598
37保健医療サービス	225	3.19	717
38生活衛生サービス	193	3.38	653
39飲食物調理の職業	826	2.68	2,217
40接客・給仕の職業	491	3.90	1,913
41居住施設・ビルの管理	83	1.07	89
42その他のサービス	193	1.32	255
F 保安の職業	105	**8.08**	848
G 農林漁業の職業	280	**1.85**	517
H 生産工程の職業	2,245	**1.48**	3,321
49生産設備（金属）	24	1.17	28
50生産設備（金属除く）	72	0.86	62
51生産設備（機械）	77	0.55	42
52金属材料製造等	207	2.90	600
54製品製造・加工処理	647	1.96	1,266
57機械組立の職業	713	0.80	569
60機械整備・修理の職業	161	2.40	387
61製品検査（金属）	17	1.00	17
62製品検査（金属除く）	31	2.39	74
63機械検査の職業	74	1.73	128
64生産関連・生産類似	222	0.67	148
I 輸送・機械運転の職業	834	**2.03**	1,694
65鉄道運転の職業	1	0.00	0
66自動車運転の職業	627	2.31	1,449
67船舶・航空機運転	1	0.00	0
68その他の輸送の職業	56	0.71	40
69定置・建設機械運転	149	1.38	205
J 建設・採掘の職業	460	**3.27**	1,505
70建設躯体工事の職業	42	5.93	249
71建設の職業	122	2.93	357
72電気工事の職業	105	2.77	291
73土木の職業	188	3.22	605
74採掘の職業	3	1.00	3
K 運搬・清掃等の職業	3,784	**0.81**	3,068
75運搬の職業	506	1.47	745
76清掃の職業	579	2.19	1,270
77包装の職業	49	3.73	183
78その他の運搬等の職業	2,650	0.33	870
分類不能の職業	1,053	**0.00**	0
（IT関連職業合計）	791	*1.15*	913
（福祉関連職業合計）	2,470	*3.00*	7,418
（うち介護関係）	1,373	*3.31*	4,540

職業別＜中分類＞常用的フルタイム　有効求人・求職・求人倍率　（平成31年1月）

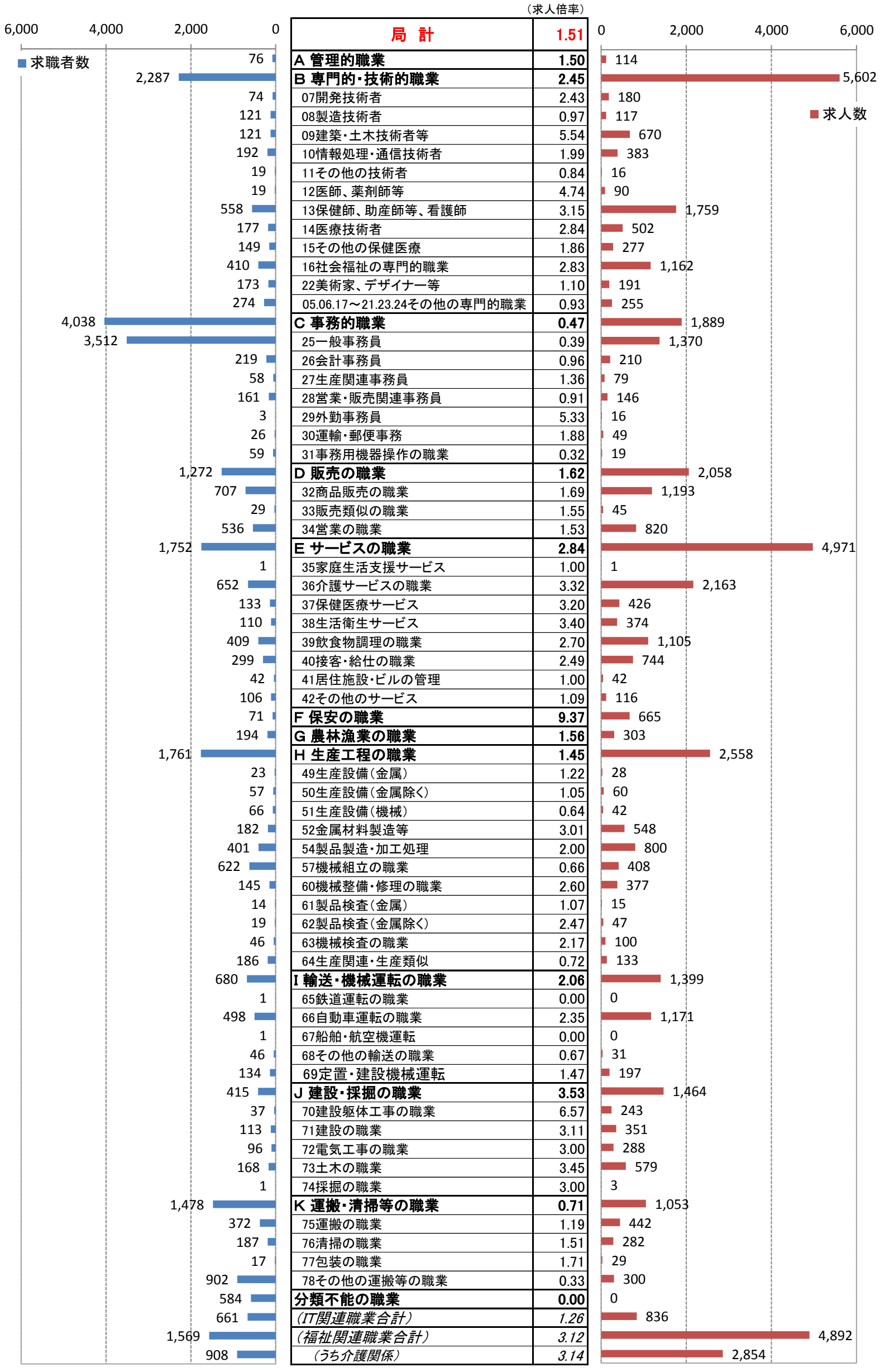

職業	求職者数	求人倍率	求人数
局　計		**1.51**	
A 管理的職業	76	**1.50**	114
B 専門的・技術的職業	2,287	**2.45**	5,602
07開発技術者	74	2.43	180
08製造技術者	121	0.97	117
09建築・土木技術者等	121	5.54	670
10情報処理・通信技術者	192	1.99	383
11その他の技術者	19	0.84	16
12医師、薬剤師等	19	4.74	90
13保健師、助産師等、看護師	558	3.15	1,759
14医療技術者	177	2.84	502
15その他の保健医療	149	1.86	277
16社会福祉の専門的職業	410	2.83	1,162
22美術家、デザイナー等	173	1.10	191
05.06.17～21.23.24その他の専門的職業	274	0.93	255
C 事務的職業	4,038	**0.47**	1,889
25一般事務員	3,512	0.39	1,370
26会計事務員	219	0.96	210
27生産関連事務員	58	1.36	79
28営業・販売関連事務員	161	0.91	146
29外勤事務員	3	5.33	16
30運輸・郵便事務	26	1.88	49
31事務用機器操作の職業	59	0.32	19
D 販売の職業	1,272	**1.62**	2,058
32商品販売の職業	707	1.69	1,193
33販売類似の職業	29	1.55	45
34営業の職業	536	1.53	820
E サービスの職業	1,752	**2.84**	4,971
35家庭生活支援サービス	1	1.00	1
36介護サービスの職業	652	3.32	2,163
37保健医療サービス	133	3.20	426
38生活衛生サービス	110	3.40	374
39飲食物調理の職業	409	2.70	1,105
40接客・給仕の職業	299	2.49	744
41居住施設・ビルの管理	42	1.00	42
42その他のサービス	106	1.09	116
F 保安の職業	71	**9.37**	665
G 農林漁業の職業	194	**1.56**	303
H 生産工程の職業	1,761	**1.45**	2,558
49生産設備（金属）	23	1.22	28
50生産設備（金属除く）	57	1.05	60
51生産設備（機械）	66	0.64	42
52金属材料製造等	182	3.01	548
54製品製造・加工処理	401	2.00	800
57機械組立の職業	622	0.66	408
60機械整備・修理の職業	145	2.60	377
61製品検査（金属）	14	1.07	15
62製品検査（金属除く）	19	2.47	47
63機械検査の職業	46	2.17	100
64生産関連・生産類似	186	0.72	133
I 輸送・機械運転の職業	680	**2.06**	1,399
65鉄道運転の職業	1	0.00	0
66自動車運転の職業	498	2.35	1,171
67船舶・航空機運転	1	0.00	0
68その他の輸送の職業	46	0.67	31
69定置・建設機械運転	134	1.47	197
J 建設・採掘の職業	415	**3.53**	1,464
70建設躯体工事の職業	37	6.57	243
71建設の職業	113	3.11	351
72電気工事の職業	96	3.00	288
73土木の職業	168	3.45	579
74採掘の職業	1	3.00	3
K 運搬・清掃等の職業	1,478	**0.71**	1,053
75運搬の職業	372	1.19	442
76清掃の職業	187	1.51	282
77包装の職業	17	1.71	29
78その他の運搬等の職業	902	0.33	300
分類不能の職業	584	**0.00**	0
（IT関連職業合計）	661	*1.26*	836
（福祉関連職業合計）	1,569	*3.12*	4,892
（うち介護関係）	908	*3.14*	2,854

職業別＜中分類＞常用的パートタイム　有効求人・求職・求人倍率　（平成31年1月）

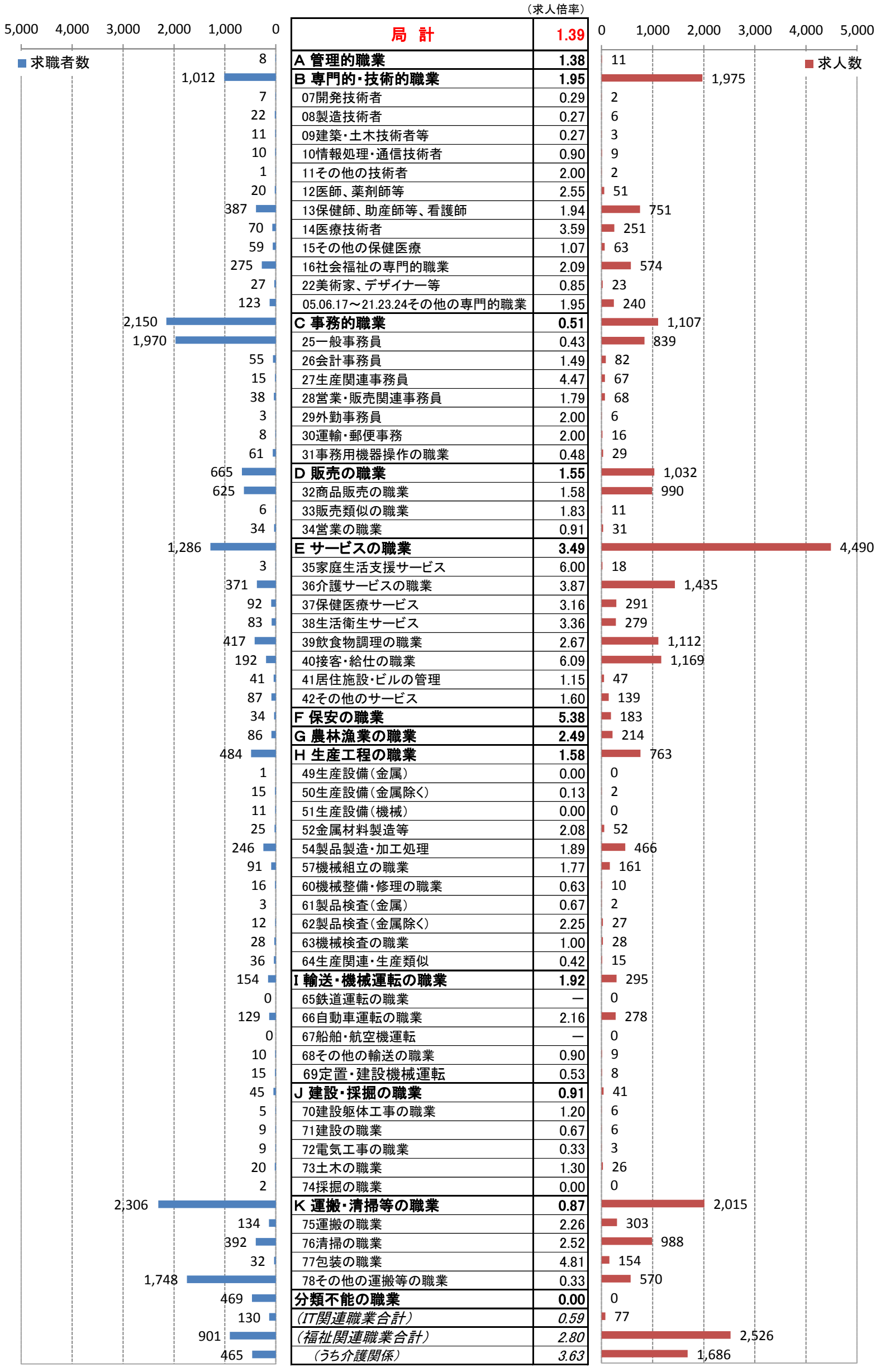

	求職者数	求人倍率	求人数
局　計		**1.39**	
A 管理的職業	8	**1.38**	11
B 専門的・技術的職業	1,012	**1.95**	1,975
07開発技術者	7	0.29	2
08製造技術者	22	0.27	6
09建築・土木技術者等	11	0.27	3
10情報処理・通信技術者	10	0.90	9
11その他の技術者	1	2.00	2
12医師、薬剤師等	20	2.55	51
13保健師、助産師等、看護師	387	1.94	751
14医療技術者	70	3.59	251
15その他の保健医療	59	1.07	63
16社会福祉の専門的職業	275	2.09	574
22美術家、デザイナー等	27	0.85	23
05.06.17～21.23.24その他の専門的職業	123	1.95	240
C 事務的職業	2,150	**0.51**	1,107
25一般事務員	1,970	0.43	839
26会計事務員	55	1.49	82
27生産関連事務員	15	4.47	67
28営業・販売関連事務員	38	1.79	68
29外勤事務員	3	2.00	6
30運輸・郵便事務	8	2.00	16
31事務用機器操作の職業	61	0.48	29
D 販売の職業	665	**1.55**	1,032
32商品販売の職業	625	1.58	990
33販売類似の職業	6	1.83	11
34営業の職業	34	0.91	31
E サービスの職業	1,286	**3.49**	4,490
35家庭生活支援サービス	3	6.00	18
36介護サービスの職業	371	3.87	1,435
37保健医療サービス	92	3.16	291
38生活衛生サービス	83	3.36	279
39飲食物調理の職業	417	2.67	1,112
40接客・給仕の職業	192	6.09	1,169
41居住施設・ビルの管理	41	1.15	47
42その他のサービス	87	1.60	139
F 保安の職業	34	**5.38**	183
G 農林漁業の職業	86	**2.49**	214
H 生産工程の職業	484	**1.58**	763
49生産設備（金属）	1	0.00	0
50生産設備（金属除く）	15	0.13	2
51生産設備（機械）	11	0.00	0
52金属材料製造等	25	2.08	52
54製品製造・加工処理	246	1.89	466
57機械組立の職業	91	1.77	161
60機械整備・修理の職業	16	0.63	10
61製品検査（金属）	3	0.67	2
62製品検査（金属除く）	12	2.25	27
63機械検査の職業	28	1.00	28
64生産関連・生産類似	36	0.42	15
I 輸送・機械運転の職業	154	**1.92**	295
65鉄道運転の職業	0	—	0
66自動車運転の職業	129	2.16	278
67船舶・航空機運転	0	—	0
68その他の輸送の職業	10	0.90	9
69定置・建設機械運転	15	0.53	8
J 建設・採掘の職業	45	**0.91**	41
70建設躯体工事の職業	5	1.20	6
71建設の職業	9	0.67	6
72電気工事の職業	9	0.33	3
73土木の職業	20	1.30	26
74採掘の職業	2	0.00	0
K 運搬・清掃等の職業	2,306	**0.87**	2,015
75運搬の職業	134	2.26	303
76清掃の職業	392	2.52	988
77包装の職業	32	4.81	154
78その他の運搬等の職業	1,748	0.33	570
分類不能の職業	469	**0.00**	0
（IT関連職業合計）	130	*0.59*	77
（福祉関連職業合計）	901	*2.80*	2,526
（うち介護関係）	465	*3.63*	1,686