職業別＜中分類＞常用計　有効求人・求職・求人倍率 （平成30年12月）

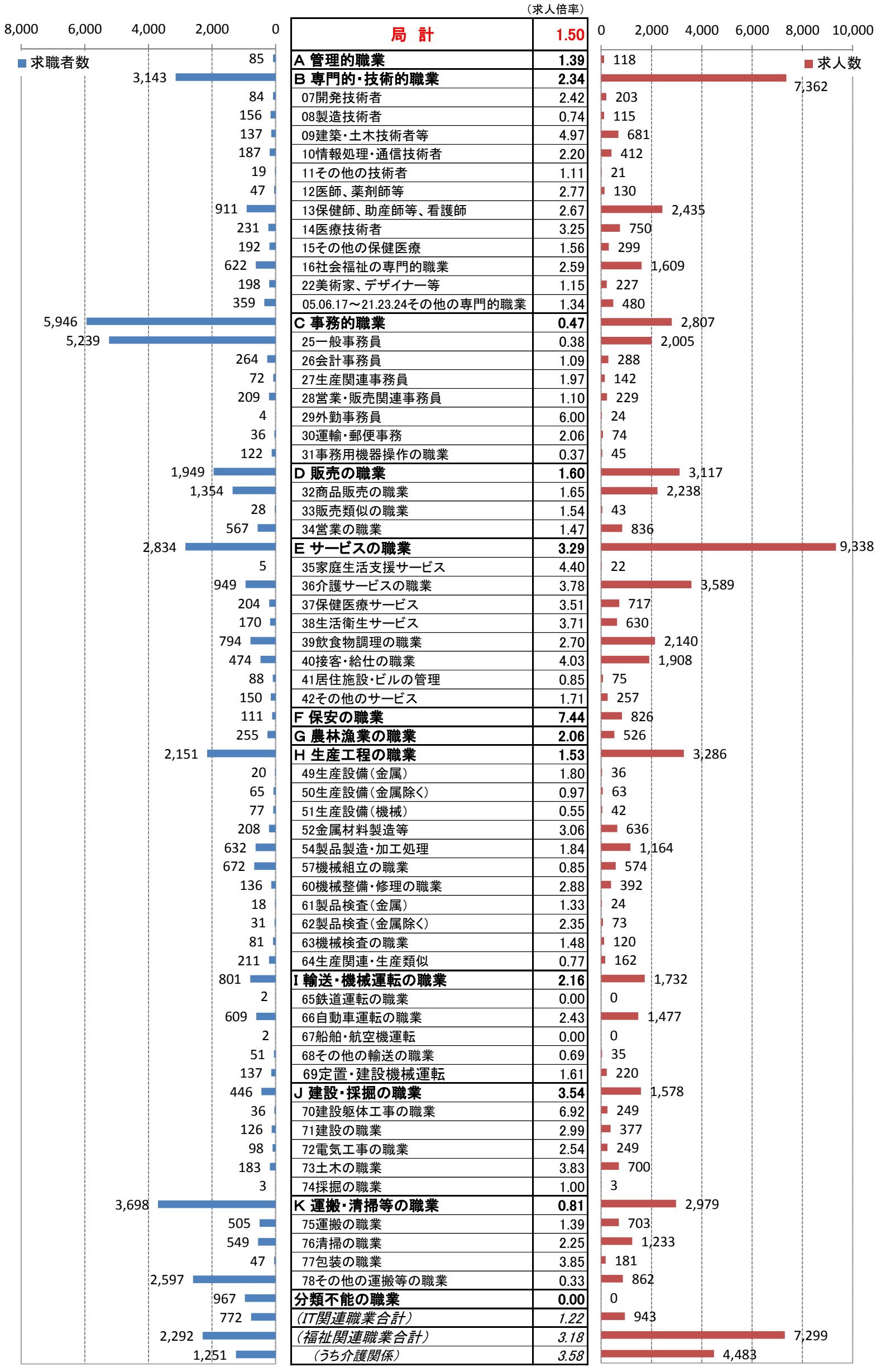

局　計	1.50	求職者数	求人数
A 管理的職業	**1.39**	85	118
B 専門的・技術的職業	**2.34**	3,143	7,362
07開発技術者	2.42	84	203
08製造技術者	0.74	156	115
09建築・土木技術者等	4.97	137	681
10情報処理・通信技術者	2.20	187	412
11その他の技術者	1.11	19	21
12医師、薬剤師等	2.77	47	130
13保健師、助産師等、看護師	2.67	911	2,435
14医療技術者	3.25	231	750
15その他の保健医療	1.56	192	299
16社会福祉の専門的職業	2.59	622	1,609
22美術家、デザイナー等	1.15	198	227
05.06.17～21.23.24その他の専門的職業	1.34	359	480
C 事務的職業	**0.47**	5,946	2,807
25一般事務員	0.38	5,239	2,005
26会計事務員	1.09	264	288
27生産関連事務員	1.97	72	142
28営業・販売関連事務員	1.10	209	229
29外勤事務員	6.00	4	24
30運輸・郵便事務	2.06	36	74
31事務用機器操作の職業	0.37	122	45
D 販売の職業	**1.60**	1,949	3,117
32商品販売の職業	1.65	1,354	2,238
33販売類似の職業	1.54	28	43
34営業の職業	1.47	567	836
E サービスの職業	**3.29**	2,834	9,338
35家庭生活支援サービス	4.40	5	22
36介護サービスの職業	3.78	949	3,589
37保健医療サービス	3.51	204	717
38生活衛生サービス	3.71	170	630
39飲食物調理の職業	2.70	794	2,140
40接客・給仕の職業	4.03	474	1,908
41居住施設・ビルの管理	0.85	88	75
42その他のサービス	1.71	150	257
F 保安の職業	**7.44**	111	826
G 農林漁業の職業	**2.06**	255	526
H 生産工程の職業	**1.53**	2,151	3,286
49生産設備（金属）	1.80	20	36
50生産設備（金属除く）	0.97	65	63
51生産設備（機械）	0.55	77	42
52金属材料製造等	3.06	208	636
54製品製造・加工処理	1.84	632	1,164
57機械組立の職業	0.85	672	574
60機械整備・修理の職業	2.88	136	392
61製品検査（金属）	1.33	18	24
62製品検査（金属除く）	2.35	31	73
63機械検査の職業	1.48	81	120
64生産関連・生産類似	0.77	211	162
I 輸送・機械運転の職業	**2.16**	801	1,732
65鉄道運転の職業	0.00	2	0
66自動車運転の職業	2.43	609	1,477
67船舶・航空機運転	0.00	2	0
68その他の輸送の職業	0.69	51	35
69定置・建設機械運転	1.61	137	220
J 建設・採掘の職業	**3.54**	446	1,578
70建設躯体工事の職業	6.92	36	249
71建設の職業	2.99	126	377
72電気工事の職業	2.54	98	249
73土木の職業	3.83	183	700
74採掘の職業	1.00	3	3
K 運搬・清掃等の職業	**0.81**	3,698	2,979
75運搬の職業	1.39	505	703
76清掃の職業	2.25	549	1,233
77包装の職業	3.85	47	181
78その他の運搬等の職業	0.33	2,597	862
分類不能の職業	**0.00**	967	0
（IT関連職業合計）	*1.22*	772	943
（福祉関連職業合計）	*3.18*	2,292	7,299
（うち介護関係）	*3.58*	1,251	4,483

職業別＜中分類＞常用的フルタイム　有効求人・求職・求人倍率　（平成30年12月）

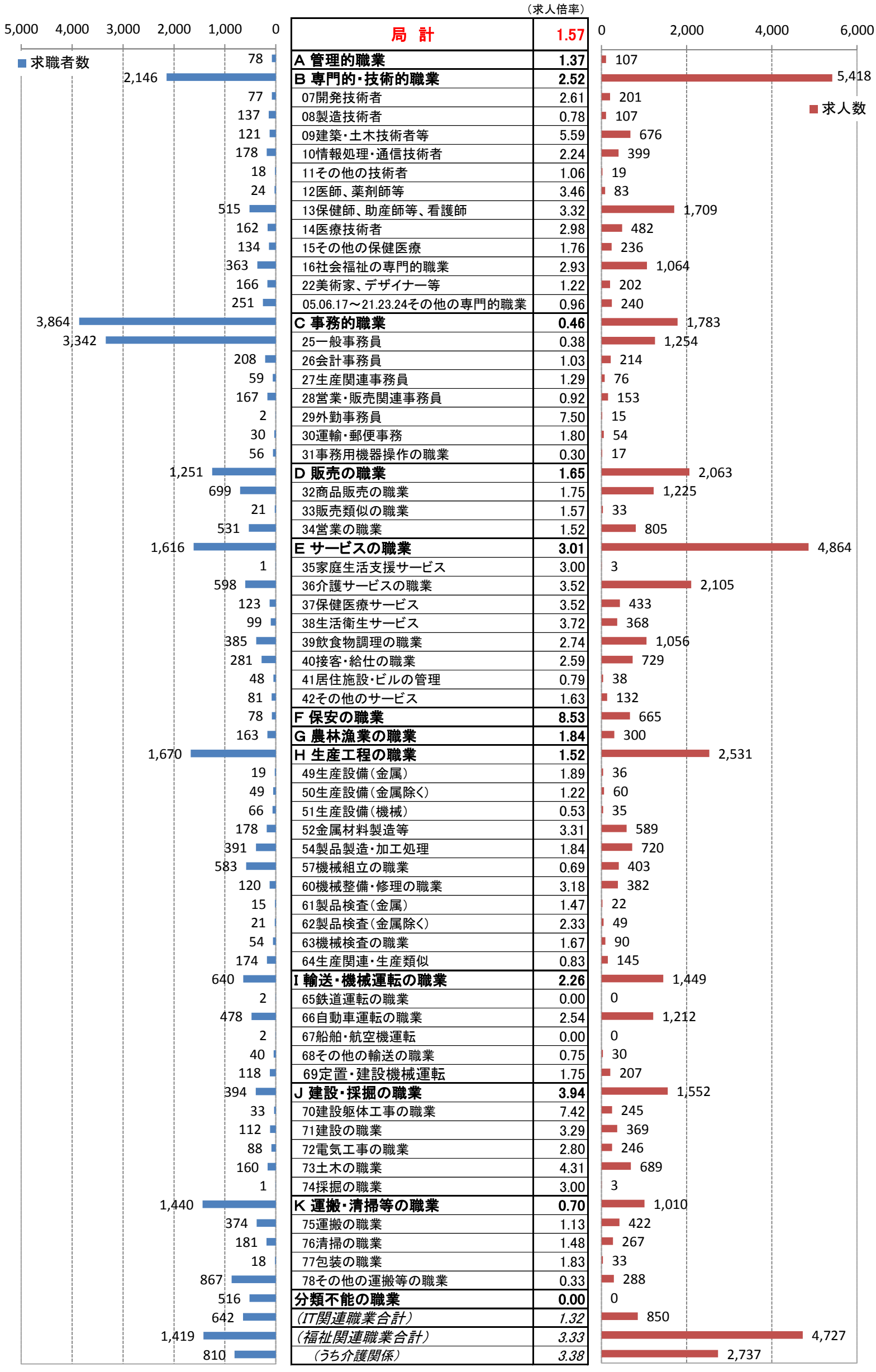

職業	求職者数	求人倍率	求人数
局　計		1.57	
A 管理的職業	78	1.37	107
B 専門的・技術的職業	2,146	2.52	5,418
07開発技術者	77	2.61	201
08製造技術者	137	0.78	107
09建築・土木技術者等	121	5.59	676
10情報処理・通信技術者	178	2.24	399
11その他の技術者	18	1.06	19
12医師、薬剤師等	24	3.46	83
13保健師、助産師等、看護師	515	3.32	1,709
14医療技術者	162	2.98	482
15その他の保健医療	134	1.76	236
16社会福祉の専門的職業	363	2.93	1,064
22美術家、デザイナー等	166	1.22	202
05.06.17～21.23.24その他の専門的職業	251	0.96	240
C 事務的職業	3,864	0.46	1,783
25一般事務員	3,342	0.38	1,254
26会計事務員	208	1.03	214
27生産関連事務員	59	1.29	76
28営業・販売関連事務員	167	0.92	153
29外勤事務員	2	7.50	15
30運輸・郵便事務	30	1.80	54
31事務用機器操作の職業	56	0.30	17
D 販売の職業	1,251	1.65	2,063
32商品販売の職業	699	1.75	1,225
33販売類似の職業	21	1.57	33
34営業の職業	531	1.52	805
E サービスの職業	1,616	3.01	4,864
35家庭生活支援サービス	1	3.00	3
36介護サービスの職業	598	3.52	2,105
37保健医療サービス	123	3.52	433
38生活衛生サービス	99	3.72	368
39飲食物調理の職業	385	2.74	1,056
40接客・給仕の職業	281	2.59	729
41居住施設・ビルの管理	48	0.79	38
42その他のサービス	81	1.63	132
F 保安の職業	78	8.53	665
G 農林漁業の職業	163	1.84	300
H 生産工程の職業	1,670	1.52	2,531
49生産設備（金属）	19	1.89	36
50生産設備（金属除く）	49	1.22	60
51生産設備（機械）	66	0.53	35
52金属材料製造等	178	3.31	589
54製品製造・加工処理	391	1.84	720
57機械組立の職業	583	0.69	403
60機械整備・修理の職業	120	3.18	382
61製品検査（金属）	15	1.47	22
62製品検査（金属除く）	21	2.33	49
63機械検査の職業	54	1.67	90
64生産関連・生産類似	174	0.83	145
I 輸送・機械運転の職業	640	2.26	1,449
65鉄道運転の職業	2	0.00	0
66自動車運転の職業	478	2.54	1,212
67船舶・航空機運転	2	0.00	0
68その他の輸送の職業	40	0.75	30
69定置・建設機械運転	118	1.75	207
J 建設・採掘の職業	394	3.94	1,552
70建設躯体工事の職業	33	7.42	245
71建設の職業	112	3.29	369
72電気工事の職業	88	2.80	246
73土木の職業	160	4.31	689
74採掘の職業	1	3.00	3
K 運搬・清掃等の職業	1,440	0.70	1,010
75運搬の職業	374	1.13	422
76清掃の職業	181	1.48	267
77包装の職業	18	1.83	33
78その他の運搬等の職業	867	0.33	288
分類不能の職業	516	0.00	0
（IT関連職業合計）	642	*1.32*	850
（福祉関連職業合計）	1,419	*3.33*	4,727
（うち介護関係）	810	*3.38*	2,737

職業別＜中分類＞常用的パートタイム　有効求人・求職・求人倍率　（平成30年12月）

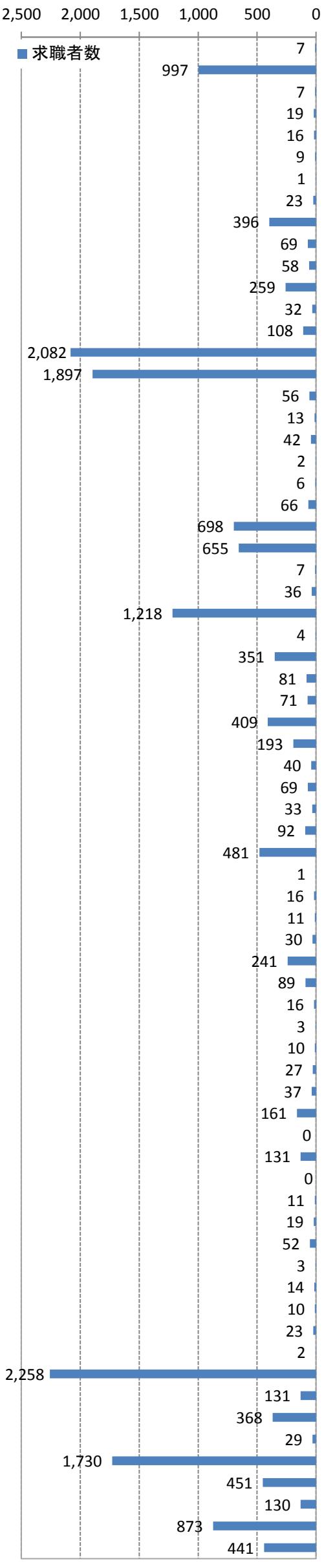

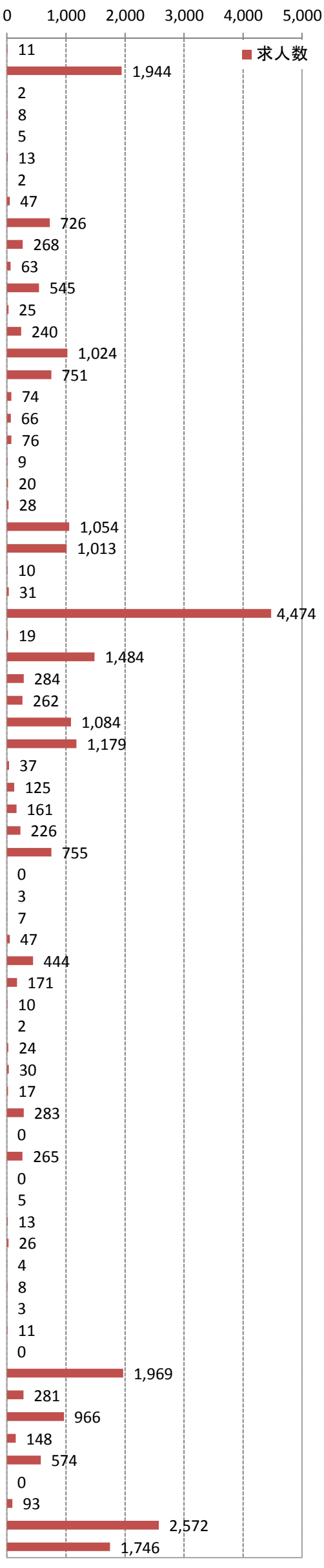

	求職者数	（求人倍率）	求人数
局　計		**1.40**	
A 管理的職業	7	**1.57**	11
B 専門的・技術的職業	997	**1.95**	1,944
07開発技術者	7	0.29	2
08製造技術者	19	0.42	8
09建築・土木技術者等	16	0.31	5
10情報処理・通信技術者	9	1.44	13
11その他の技術者	1	2.00	2
12医師、薬剤師等	23	2.04	47
13保健師、助産師等、看護師	396	1.83	726
14医療技術者	69	3.88	268
15その他の保健医療	58	1.09	63
16社会福祉の専門的職業	259	2.10	545
22美術家、デザイナー等	32	0.78	25
05.06.17～21.23.24その他の専門的職業	108	2.22	240
C 事務的職業	2,082	**0.49**	1,024
25一般事務員	1,897	0.40	751
26会計事務員	56	1.32	74
27生産関連事務員	13	5.08	66
28営業・販売関連事務員	42	1.81	76
29外勤事務員	2	4.50	9
30運輸・郵便事務	6	3.33	20
31事務用機器操作の職業	66	0.42	28
D 販売の職業	698	**1.51**	1,054
32商品販売の職業	655	1.55	1,013
33販売類似の職業	7	1.43	10
34営業の職業	36	0.86	31
E サービスの職業	1,218	**3.67**	4,474
35家庭生活支援サービス	4	4.75	19
36介護サービスの職業	351	4.23	1,484
37保健医療サービス	81	3.51	284
38生活衛生サービス	71	3.69	262
39飲食物調理の職業	409	2.65	1,084
40接客・給仕の職業	193	6.11	1,179
41居住施設・ビルの管理	40	0.93	37
42その他のサービス	69	1.81	125
F 保安の職業	33	**4.88**	161
G 農林漁業の職業	92	**2.46**	226
H 生産工程の職業	481	**1.57**	755
49生産設備（金属）	1	0.00	0
50生産設備（金属除く）	16	0.19	3
51生産設備（機械）	11	0.64	7
52金属材料製造等	30	1.57	47
54製品製造・加工処理	241	1.84	444
57機械組立の職業	89	1.92	171
60機械整備・修理の職業	16	0.63	10
61製品検査（金属）	3	0.67	2
62製品検査（金属除く）	10	2.40	24
63機械検査の職業	27	1.11	30
64生産関連・生産類似	37	0.46	17
I 輸送・機械運転の職業	161	**1.76**	283
65鉄道運転の職業	0	—	0
66自動車運転の職業	131	2.02	265
67船舶・航空機運転	0	—	0
68その他の輸送の職業	11	0.45	5
69定置・建設機械運転	19	0.68	13
J 建設・採掘の職業	52	**0.50**	26
70建設躯体工事の職業	3	1.33	4
71建設の職業	14	0.57	8
72電気工事の職業	10	0.30	3
73土木の職業	23	0.48	11
74採掘の職業	2	0.00	0
K 運搬・清掃等の職業	2,258	**0.87**	1,969
75運搬の職業	131	2.15	281
76清掃の職業	368	2.63	966
77包装の職業	29	5.10	148
78その他の運搬等の職業	1,730	0.33	574
分類不能の職業	451	**0.00**	0
（IT関連職業合計）	130	*0.72*	93
（福祉関連職業合計）	873	*2.95*	2,572
（うち介護関係）	441	*3.96*	1,746