職業別＜中分類＞常用計　有効求人・求職・求人倍率 （平成30年10月）

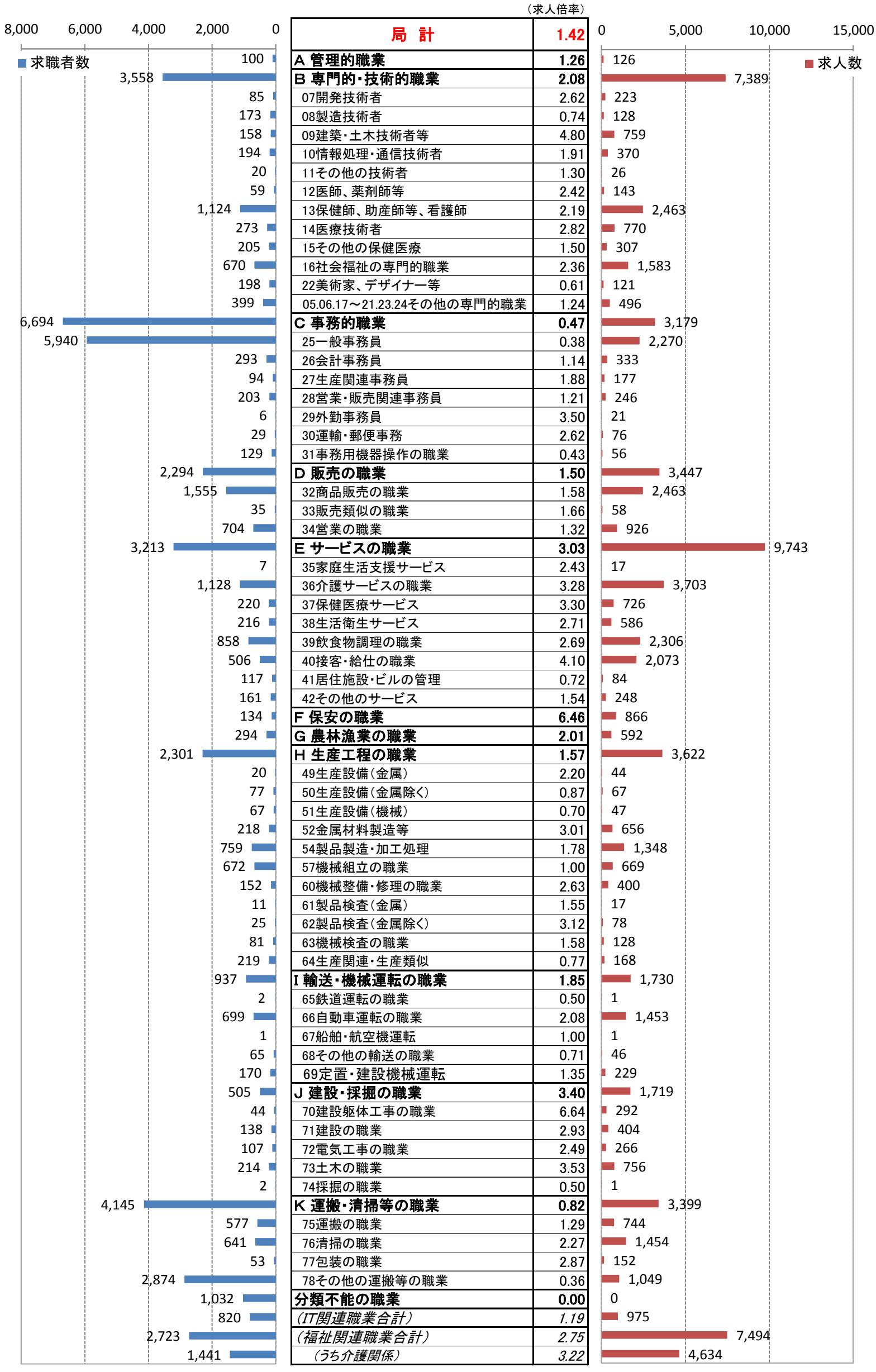

職業	求職者数	（求人倍率）	求人数
局　計		**1.42**	
A 管理的職業	100	**1.26**	126
B 専門的・技術的職業	3,558	**2.08**	7,389
07開発技術者	85	2.62	223
08製造技術者	173	0.74	128
09建築・土木技術者等	158	4.80	759
10情報処理・通信技術者	194	1.91	370
11その他の技術者	20	1.30	26
12医師、薬剤師等	59	2.42	143
13保健師、助産師等、看護師	1,124	2.19	2,463
14医療技術者	273	2.82	770
15その他の保健医療	205	1.50	307
16社会福祉の専門的職業	670	2.36	1,583
22美術家、デザイナー等	198	0.61	121
05.06.17～21.23.24その他の専門的職業	399	1.24	496
C 事務的職業	6,694	**0.47**	3,179
25一般事務員	5,940	0.38	2,270
26会計事務員	293	1.14	333
27生産関連事務員	94	1.88	177
28営業・販売関連事務員	203	1.21	246
29外勤事務員	6	3.50	21
30運輸・郵便事務	29	2.62	76
31事務用機器操作の職業	129	0.43	56
D 販売の職業	2,294	**1.50**	3,447
32商品販売の職業	1,555	1.58	2,463
33販売類似の職業	35	1.66	58
34営業の職業	704	1.32	926
E サービスの職業	3,213	**3.03**	9,743
35家庭生活支援サービス	7	2.43	17
36介護サービスの職業	1,128	3.28	3,703
37保健医療サービス	220	3.30	726
38生活衛生サービス	216	2.71	586
39飲食物調理の職業	858	2.69	2,306
40接客・給仕の職業	506	4.10	2,073
41居住施設・ビルの管理	117	0.72	84
42その他のサービス	161	1.54	248
F 保安の職業	134	**6.46**	866
G 農林漁業の職業	294	**2.01**	592
H 生産工程の職業	2,301	**1.57**	3,622
49生産設備（金属）	20	2.20	44
50生産設備（金属除く）	77	0.87	67
51生産設備（機械）	67	0.70	47
52金属材料製造等	218	3.01	656
54製品製造・加工処理	759	1.78	1,348
57機械組立の職業	672	1.00	669
60機械整備・修理の職業	152	2.63	400
61製品検査（金属）	11	1.55	17
62製品検査（金属除く）	25	3.12	78
63機械検査の職業	81	1.58	128
64生産関連・生産類似	219	0.77	168
I 輸送・機械運転の職業	937	**1.85**	1,730
65鉄道運転の職業	2	0.50	1
66自動車運転の職業	699	2.08	1,453
67船舶・航空機運転	1	1.00	1
68その他の輸送の職業	65	0.71	46
69定置・建設機械運転	170	1.35	229
J 建設・採掘の職業	505	**3.40**	1,719
70建設躯体工事の職業	44	6.64	292
71建設の職業	138	2.93	404
72電気工事の職業	107	2.49	266
73土木の職業	214	3.53	756
74採掘の職業	2	0.50	1
K 運搬・清掃等の職業	4,145	**0.82**	3,399
75運搬の職業	577	1.29	744
76清掃の職業	641	2.27	1,454
77包装の職業	53	2.87	152
78その他の運搬等の職業	2,874	0.36	1,049
分類不能の職業	1,032	**0.00**	0
（IT関連職業合計）	820	*1.19*	975
（福祉関連職業合計）	2,723	*2.75*	7,494
（うち介護関係）	1,441	*3.22*	4,634

職業別＜中分類＞常用的フルタイム　有効求人･求職･求人倍率 （平成30年10月）



	求職者数	求人倍率	求人数
局　計		1.47	
A 管理的職業	87	1.28	111
B 専門的･技術的職業	2,408	2.26	5,437
07開発技術者	81	2.72	220
08製造技術者	149	0.85	127
09建築･土木技術者等	140	5.36	751
10情報処理･通信技術者	184	1.98	364
11その他の技術者	19	1.32	25
12医師、薬剤師等	30	3.27	98
13保健師、助産師等、看護師	645	2.67	1,722
14医療技術者	191	2.69	513
15その他の保健医療	151	1.64	248
16社会福祉の専門的職業	367	2.81	1,033
22美術家、デザイナー等	164	0.64	105
05.06.17～21.23.24その他の専門的職業	287	0.80	231
C 事務的職業	4,345	0.47	2,031
25一般事務員	3,784	0.38	1,422
26会計事務員	230	1.08	248
27生産関連事務員	73	1.40	102
28営業･販売関連事務員	167	1.08	180
29外勤事務員	5	3.20	16
30運輸･郵便事務	23	2.22	51
31事務用機器操作の職業	63	0.19	12
D 販売の職業	1,444	1.55	2,231
32商品販売の職業	766	1.69	1,297
33販売類似の職業	25	2.08	52
34営業の職業	653	1.35	882
E サービスの職業	1,775	2.76	4,904
35家庭生活支援サービス	3	0.67	2
36介護サービスの職業	714	2.95	2,105
37保健医療サービス	121	3.52	426
38生活衛生サービス	126	2.69	339
39飲食物調理の職業	379	2.98	1,130
40接客･給仕の職業	288	2.65	762
41居住施設･ビルの管理	66	0.65	43
42その他のサービス	78	1.24	97
F 保安の職業	96	7.00	672
G 農林漁業の職業	202	1.66	335
H 生産工程の職業	1,745	1.59	2,771
49生産設備（金属）	18	2.44	44
50生産設備（金属除く）	62	0.98	61
51生産設備（機械）	56	0.63	35
52金属材料製造等	190	3.17	602
54製品製造･加工処理	469	1.81	849
57機械組立の職業	554	0.85	473
60機械整備･修理の職業	132	2.92	385
61製品検査（金属）	9	1.78	16
62製品検査（金属除く）	17	2.94	50
63機械検査の職業	54	1.93	104
64生産関連･生産類似	184	0.83	152
I 輸送･機械運転の職業	775	1.89	1,465
65鉄道運転の職業	2	0.50	1
66自動車運転の職業	566	2.15	1,219
67船舶･航空機運転	1	1.00	1
68その他の輸送の職業	55	0.62	34
69定置･建設機械運転	151	1.39	210
J 建設･採掘の職業	453	3.71	1,682
70建設躯体工事の職業	42	6.90	290
71建設の職業	119	3.29	391
72電気工事の職業	94	2.78	261
73土木の職業	197	3.75	739
74採掘の職業	1	1.00	1
K 運搬･清掃等の職業	1,626	0.74	1,206
75運搬の職業	431	1.09	469
76清掃の職業	205	1.57	321
77包装の職業	23	1.30	30
78その他の運搬等の職業	967	0.40	386
分類不能の職業	557	0.00	0
（IT関連職業合計）	*673*	*1.29*	*867*
（福祉関連職業合計）	*1,689*	*2.83*	*4,778*
（うち介護関係）	*925*	*2.98*	*2,761*

職業別＜中分類＞常用的パートタイム　有効求人・求職・求人倍率　（平成30年10月）



	求職者数	（求人倍率）	求人数
局　計		1.34	
A 管理的職業	13	1.15	15
B 専門的・技術的職業	1,150	1.70	1,952
07開発技術者	4	0.75	3
08製造技術者	24	0.04	1
09建築・土木技術者等	18	0.44	8
10情報処理・通信技術者	10	0.60	6
11その他の技術者	1	1.00	1
12医師、薬剤師等	29	1.55	45
13保健師、助産師等、看護師	479	1.55	741
14医療技術者	82	3.13	257
15その他の保健医療	54	1.09	59
16社会福祉の専門的職業	303	1.82	550
22美術家、デザイナー等	34	0.47	16
05.06.17～21.23.24その他の専門的職業	112	2.37	265
C 事務的職業	2,349	0.49	1,148
25一般事務員	2,156	0.39	848
26会計事務員	63	1.35	85
27生産関連事務員	21	3.57	75
28営業・販売関連事務員	36	1.83	66
29外勤事務員	1	5.00	5
30運輸・郵便事務	6	4.17	25
31事務用機器操作の職業	66	0.67	44
D 販売の職業	850	1.43	1,216
32商品販売の職業	789	1.48	1,166
33販売類似の職業	10	0.60	6
34営業の職業	51	0.86	44
E サービスの職業	1,438	3.37	4,839
35家庭生活支援サービス	4	3.75	15
36介護サービスの職業	414	3.86	1,598
37保健医療サービス	99	3.03	300
38生活衛生サービス	90	2.74	247
39飲食物調理の職業	479	2.46	1,176
40接客・給仕の職業	218	6.01	1,311
41居住施設・ビルの管理	51	0.80	41
42その他のサービス	83	1.82	151
F 保安の職業	38	5.11	194
G 農林漁業の職業	92	2.79	257
H 生産工程の職業	556	1.53	851
49生産設備（金属）	2	0.00	0
50生産設備（金属除く）	15	0.40	6
51生産設備（機械）	11	1.09	12
52金属材料製造等	28	1.93	54
54製品製造・加工処理	290	1.72	499
57機械組立の職業	118	1.66	196
60機械整備・修理の職業	20	0.75	15
61製品検査（金属）	2	0.50	1
62製品検査（金属除く）	8	3.50	28
63機械検査の職業	27	0.89	24
64生産関連・生産類似	35	0.46	16
I 輸送・機械運転の職業	162	1.64	265
65鉄道運転の職業	0	—	0
66自動車運転の職業	133	1.76	234
67船舶・航空機運転	0	—	0
68その他の輸送の職業	10	1.20	12
69定置・建設機械運転	19	1.00	19
J 建設・採掘の職業	52	0.71	37
70建設躯体工事の職業	2	1.00	2
71建設の職業	19	0.68	13
72電気工事の職業	13	0.38	5
73土木の職業	17	1.00	17
74採掘の職業	1	0.00	0
K 運搬・清掃等の職業	2,519	0.87	2,193
75運搬の職業	146	1.88	275
76清掃の職業	436	2.60	1,133
77包装の職業	30	4.07	122
78その他の運搬等の職業	1,907	0.35	663
分類不能の職業	475	0.00	0
（IT関連職業合計）	147	*0.73*	108
（福祉関連職業合計）	1,034	*2.63*	2,716
（うち介護関係）	516	*3.63*	1,873