職業別＜中分類＞常用計　有効求人・求職・求人倍率 （平成30年9月）

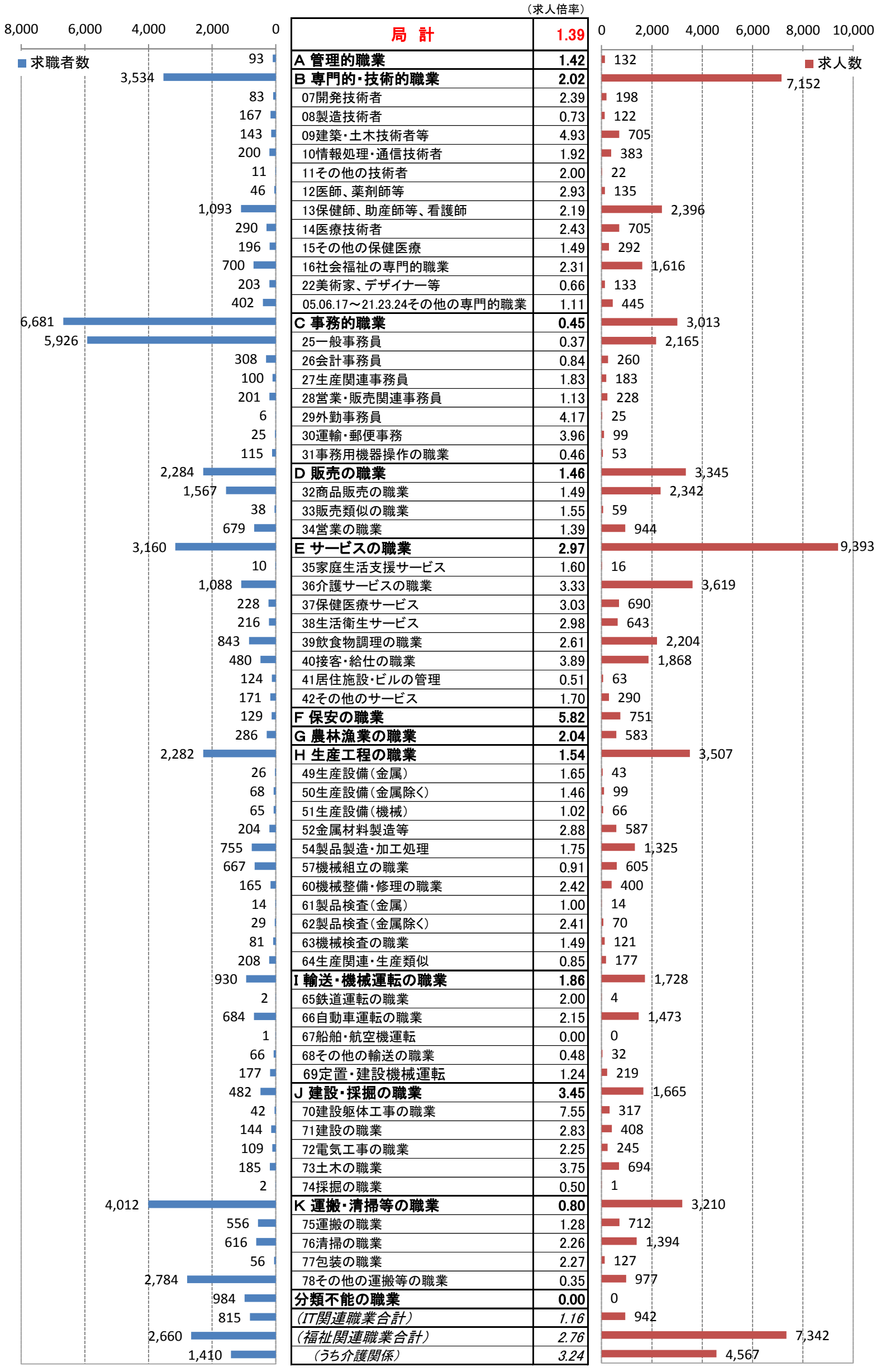

求職者数	職業	求人倍率	求人数
	局　計	1.39	
93	A 管理的職業	1.42	132
3,534	B 専門的・技術的職業	2.02	7,152
83	07開発技術者	2.39	198
167	08製造技術者	0.73	122
143	09建築・土木技術者等	4.93	705
200	10情報処理・通信技術者	1.92	383
11	11その他の技術者	2.00	22
46	12医師、薬剤師等	2.93	135
1,093	13保健師、助産師等、看護師	2.19	2,396
290	14医療技術者	2.43	705
196	15その他の保健医療	1.49	292
700	16社会福祉の専門的職業	2.31	1,616
203	22美術家、デザイナー等	0.66	133
402	05.06.17～21.23.24その他の専門的職業	1.11	445
6,681	C 事務的職業	0.45	3,013
5,926	25一般事務員	0.37	2,165
308	26会計事務員	0.84	260
100	27生産関連事務員	1.83	183
201	28営業・販売関連事務員	1.13	228
6	29外勤事務員	4.17	25
25	30運輸・郵便事務	3.96	99
115	31事務用機器操作の職業	0.46	53
2,284	D 販売の職業	1.46	3,345
1,567	32商品販売の職業	1.49	2,342
38	33販売類似の職業	1.55	59
679	34営業の職業	1.39	944
3,160	E サービスの職業	2.97	9,393
10	35家庭生活支援サービス	1.60	16
1,088	36介護サービスの職業	3.33	3,619
228	37保健医療サービス	3.03	690
216	38生活衛生サービス	2.98	643
843	39飲食物調理の職業	2.61	2,204
480	40接客・給仕の職業	3.89	1,868
124	41居住施設・ビルの管理	0.51	63
171	42その他のサービス	1.70	290
129	F 保安の職業	5.82	751
286	G 農林漁業の職業	2.04	583
2,282	H 生産工程の職業	1.54	3,507
26	49生産設備（金属）	1.65	43
68	50生産設備（金属除く）	1.46	99
65	51生産設備（機械）	1.02	66
204	52金属材料製造等	2.88	587
755	54製品製造・加工処理	1.75	1,325
667	57機械組立の職業	0.91	605
165	60機械整備・修理の職業	2.42	400
14	61製品検査（金属）	1.00	14
29	62製品検査（金属除く）	2.41	70
81	63機械検査の職業	1.49	121
208	64生産関連・生産類似	0.85	177
930	I 輸送・機械運転の職業	1.86	1,728
2	65鉄道運転の職業	2.00	4
684	66自動車運転の職業	2.15	1,473
1	67船舶・航空機運転	0.00	0
66	68その他の輸送の職業	0.48	32
177	69定置・建設機械運転	1.24	219
482	J 建設・採掘の職業	3.45	1,665
42	70建設躯体工事の職業	7.55	317
144	71建設の職業	2.83	408
109	72電気工事の職業	2.25	245
185	73土木の職業	3.75	694
2	74採掘の職業	0.50	1
4,012	K 運搬・清掃等の職業	0.80	3,210
556	75運搬の職業	1.28	712
616	76清掃の職業	2.26	1,394
56	77包装の職業	2.27	127
2,784	78その他の運搬等の職業	0.35	977
984	分類不能の職業	0.00	0
815	*（IT関連職業合計）*	*1.16*	942
2,660	*（福祉関連職業合計）*	*2.76*	7,342
1,410	*（うち介護関係）*	*3.24*	4,567

職業別＜中分類＞常用的フルタイム　有効求人・求職・求人倍率　（平成30年9月）



	求職者数	求人倍率	求人数
局　計		**1.45**	
A 管理的職業	79	**1.52**	120
B 専門的・技術的職業	2,383	**2.20**	5,232
07開発技術者	80	2.43	194
08製造技術者	141	0.84	119
09建築・土木技術者等	124	5.61	696
10情報処理・通信技術者	189	1.99	376
11その他の技術者	10	2.10	21
12医師、薬剤師等	22	4.18	92
13保健師、助産師等、看護師	618	2.73	1,687
14医療技術者	205	2.31	473
15その他の保健医療	140	1.65	231
16社会福祉の専門的職業	389	2.70	1,049
22美術家、デザイナー等	171	0.63	107
05.06.17～21.23.24その他の専門的職業	294	0.64	187
C 事務的職業	4,314	**0.45**	1,925
25一般事務員	3,749	0.37	1,372
26会計事務員	240	0.81	194
27生産関連事務員	81	1.17	95
28営業・販売関連事務員	169	0.96	163
29外勤事務員	4	3.75	15
30運輸・郵便事務	16	4.19	67
31事務用機器操作の職業	55	0.35	19
D 販売の職業	1,432	**1.53**	2,190
32商品販売の職業	774	1.61	1,243
33販売類似の職業	30	1.73	52
34営業の職業	628	1.43	895
E サービスの職業	1,733	**2.78**	4,812
35家庭生活支援サービス	4	0.75	3
36介護サービスの職業	687	3.02	2,073
37保健医療サービス	127	3.30	419
38生活衛生サービス	121	2.89	350
39飲食物調理の職業	384	2.89	1,111
40接客・給仕の職業	262	2.64	691
41居住施設・ビルの管理	72	0.47	34
42その他のサービス	76	1.72	131
F 保安の職業	92	**6.07**	558
G 農林漁業の職業	194	**1.68**	326
H 生産工程の職業	1,723	**1.59**	2,734
49生産設備（金属）	24	1.79	43
50生産設備（金属除く）	57	1.54	88
51生産設備（機械）	53	1.02	54
52金属材料製造等	179	3.00	537
54製品製造・加工処理	463	1.86	859
57機械組立の職業	547	0.80	439
60機械整備・修理の職業	145	2.66	385
61製品検査（金属）	12	1.08	13
62製品検査（金属除く）	19	2.95	56
63機械検査の職業	55	1.73	95
64生産関連・生産類似	169	0.98	165
I 輸送・機械運転の職業	762	**1.90**	1,447
65鉄道運転の職業	2	2.00	4
66自動車運転の職業	546	2.22	1,210
67船舶・航空機運転	1	0.00	0
68その他の輸送の職業	55	0.55	30
69定置・建設機械運転	158	1.28	203
J 建設・採掘の職業	434	**3.72**	1,613
70建設躯体工事の職業	40	7.75	310
71建設の職業	127	3.09	393
72電気工事の職業	96	2.48	238
73土木の職業	170	3.95	671
74採掘の職業	1	1.00	1
K 運搬・清掃等の職業	1,588	**0.69**	1,096
75運搬の職業	408	1.10	448
76清掃の職業	208	1.44	300
77包装の職業	25	0.52	13
78その他の運搬等の職業	947	0.35	335
分類不能の職業	520	**0.00**	0
（IT関連職業合計）	670	*1.25*	839
（福祉関連職業合計）	1,648	*2.86*	4,709
（うち介護関係）	909	*3.01*	2,739

職業別＜中分類＞常用的パートタイム　有効求人・求職・求人倍率　（平成30年9月）

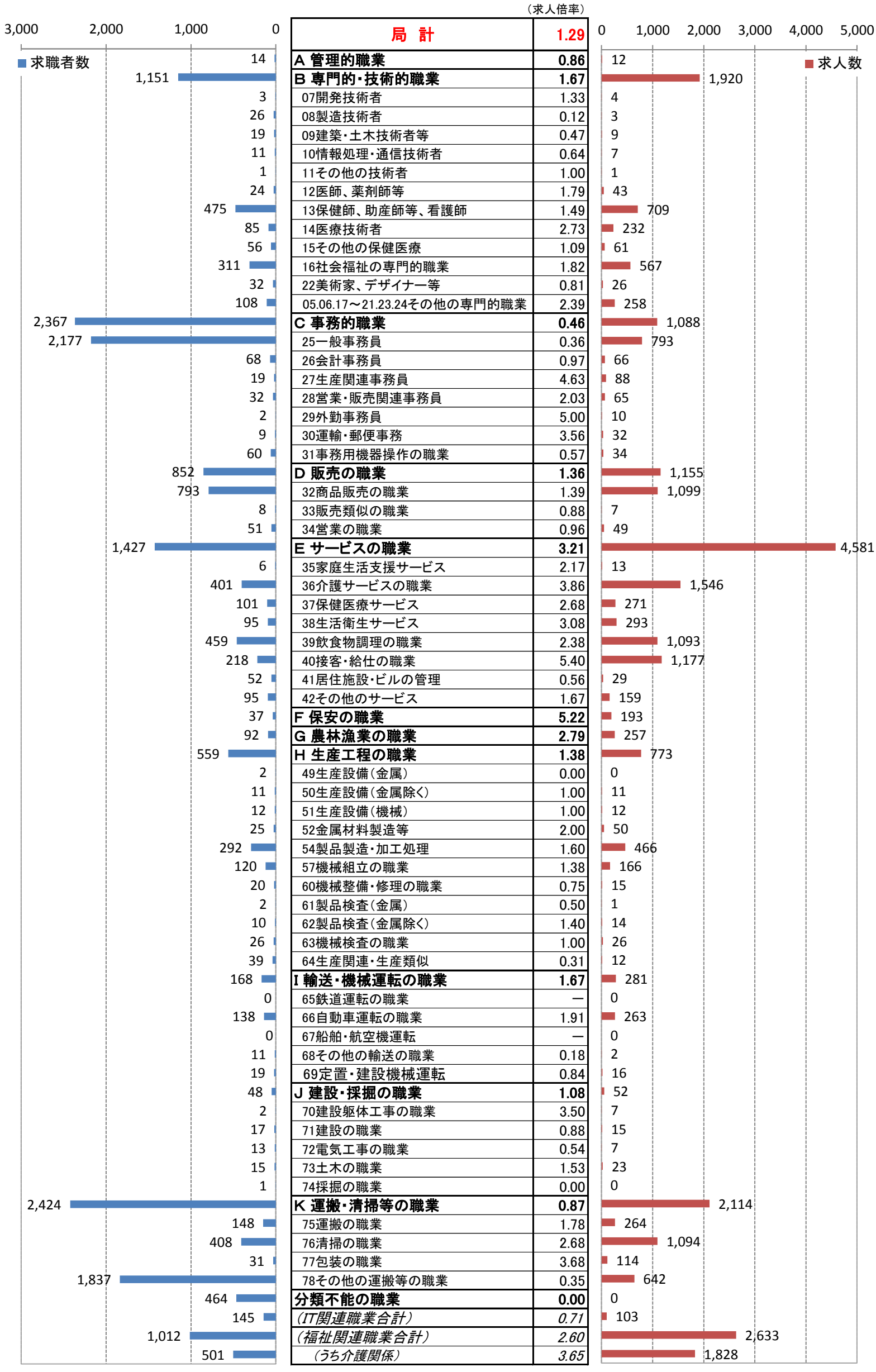

求職者数	職業	求人倍率	求人数
	局　計	1.29	
14	A 管理的職業	0.86	12
1,151	B 専門的・技術的職業	1.67	1,920
3	07開発技術者	1.33	4
26	08製造技術者	0.12	3
19	09建築・土木技術者等	0.47	9
11	10情報処理・通信技術者	0.64	7
1	11その他の技術者	1.00	1
24	12医師、薬剤師等	1.79	43
475	13保健師、助産師等、看護師	1.49	709
85	14医療技術者	2.73	232
56	15その他の保健医療	1.09	61
311	16社会福祉の専門的職業	1.82	567
32	22美術家、デザイナー等	0.81	26
108	05.06.17～21.23.24その他の専門的職業	2.39	258
2,367	C 事務的職業	0.46	1,088
2,177	25一般事務員	0.36	793
68	26会計事務員	0.97	66
19	27生産関連事務員	4.63	88
32	28営業・販売関連事務員	2.03	65
2	29外勤事務員	5.00	10
9	30運輸・郵便事務	3.56	32
60	31事務用機器操作の職業	0.57	34
852	D 販売の職業	1.36	1,155
793	32商品販売の職業	1.39	1,099
8	33販売類似の職業	0.88	7
51	34営業の職業	0.96	49
1,427	E サービスの職業	3.21	4,581
6	35家庭生活支援サービス	2.17	13
401	36介護サービスの職業	3.86	1,546
101	37保健医療サービス	2.68	271
95	38生活衛生サービス	3.08	293
459	39飲食物調理の職業	2.38	1,093
218	40接客・給仕の職業	5.40	1,177
52	41居住施設・ビルの管理	0.56	29
95	42その他のサービス	1.67	159
37	F 保安の職業	5.22	193
92	G 農林漁業の職業	2.79	257
559	H 生産工程の職業	1.38	773
2	49生産設備（金属）	0.00	0
11	50生産設備（金属除く）	1.00	11
12	51生産設備（機械）	1.00	12
25	52金属材料製造等	2.00	50
292	54製品製造・加工処理	1.60	466
120	57機械組立の職業	1.38	166
20	60機械整備・修理の職業	0.75	15
2	61製品検査（金属）	0.50	1
10	62製品検査（金属除く）	1.40	14
26	63機械検査の職業	1.00	26
39	64生産関連・生産類似	0.31	12
168	I 輸送・機械運転の職業	1.67	281
0	65鉄道運転の職業	—	0
138	66自動車運転の職業	1.91	263
0	67船舶・航空機運転	—	0
11	68その他の輸送の職業	0.18	2
19	69定置・建設機械運転	0.84	16
48	J 建設・採掘の職業	1.08	52
2	70建設躯体工事の職業	3.50	7
17	71建設の職業	0.88	15
13	72電気工事の職業	0.54	7
15	73土木の職業	1.53	23
1	74採掘の職業	0.00	0
2,424	K 運搬・清掃等の職業	0.87	2,114
148	75運搬の職業	1.78	264
408	76清掃の職業	2.68	1,094
31	77包装の職業	3.68	114
1,837	78その他の運搬等の職業	0.35	642
464	分類不能の職業	0.00	0
145	*（IT関連職業合計）*	*0.71*	103
1,012	*（福祉関連職業合計）*	*2.60*	2,633
501	*（うち介護関係）*	*3.65*	1,828