職業別＜中分類＞常用計　有効求人・求職・求人倍率 （平成30年7月）

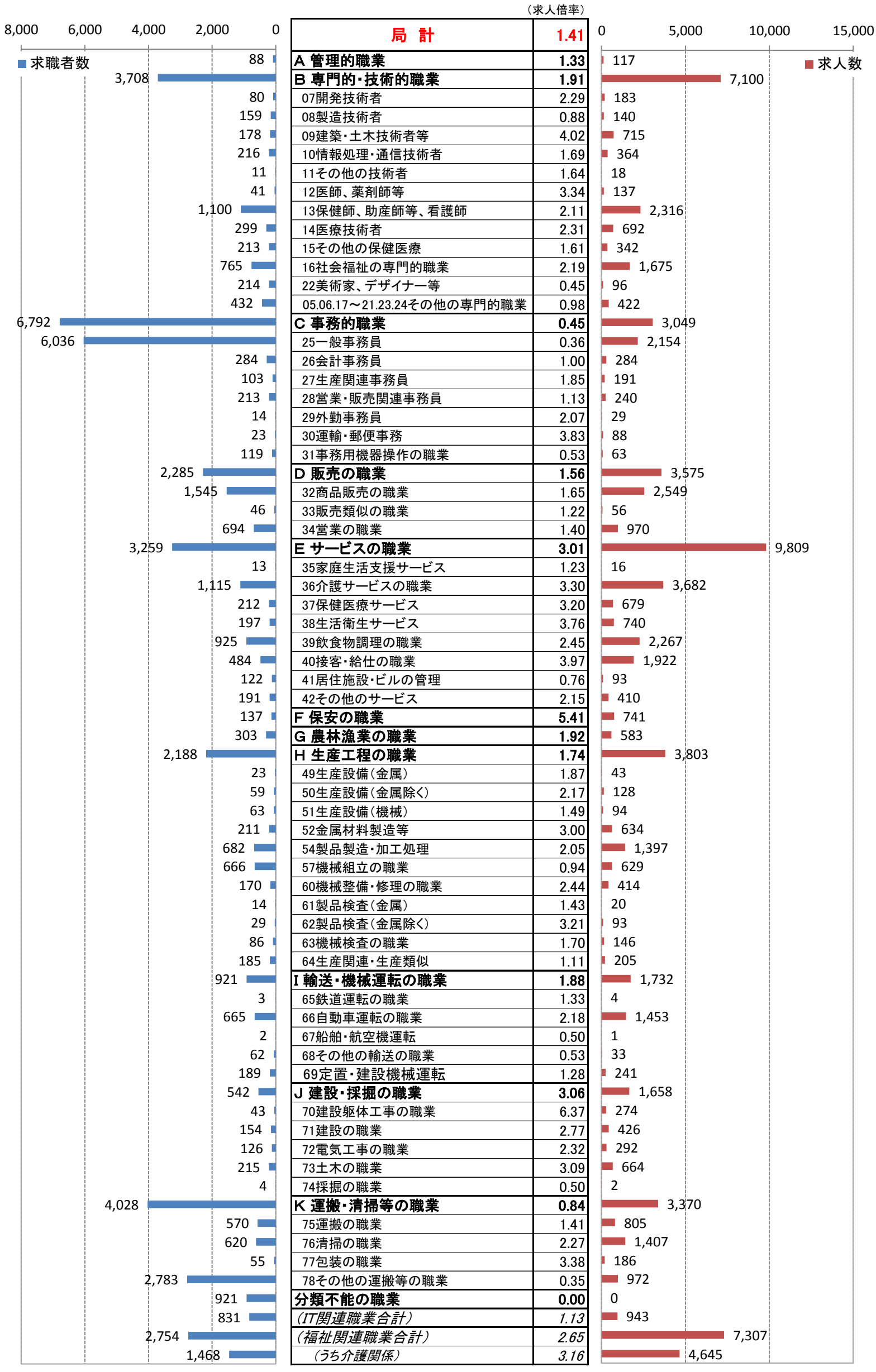

職業	求職者数	求人倍率	求人数
局　計		**1.41**	
A 管理的職業	88	**1.33**	117
B 専門的・技術的職業	3,708	**1.91**	7,100
07開発技術者	80	2.29	183
08製造技術者	159	0.88	140
09建築・土木技術者等	178	4.02	715
10情報処理・通信技術者	216	1.69	364
11その他の技術者	11	1.64	18
12医師、薬剤師等	41	3.34	137
13保健師、助産師等、看護師	1,100	2.11	2,316
14医療技術者	299	2.31	692
15その他の保健医療	213	1.61	342
16社会福祉の専門的職業	765	2.19	1,675
22美術家、デザイナー等	214	0.45	96
05.06.17～21.23.24その他の専門的職業	432	0.98	422
C 事務的職業	6,792	**0.45**	3,049
25一般事務員	6,036	0.36	2,154
26会計事務員	284	1.00	284
27生産関連事務員	103	1.85	191
28営業・販売関連事務員	213	1.13	240
29外勤事務員	14	2.07	29
30運輸・郵便事務	23	3.83	88
31事務用機器操作の職業	119	0.53	63
D 販売の職業	2,285	**1.56**	3,575
32商品販売の職業	1,545	1.65	2,549
33販売類似の職業	46	1.22	56
34営業の職業	694	1.40	970
E サービスの職業	3,259	**3.01**	9,809
35家庭生活支援サービス	13	1.23	16
36介護サービスの職業	1,115	3.30	3,682
37保健医療サービス	212	3.20	679
38生活衛生サービス	197	3.76	740
39飲食物調理の職業	925	2.45	2,267
40接客・給仕の職業	484	3.97	1,922
41居住施設・ビルの管理	122	0.76	93
42その他のサービス	191	2.15	410
F 保安の職業	137	**5.41**	741
G 農林漁業の職業	303	**1.92**	583
H 生産工程の職業	2,188	**1.74**	3,803
49生産設備（金属）	23	1.87	43
50生産設備（金属除く）	59	2.17	128
51生産設備（機械）	63	1.49	94
52金属材料製造等	211	3.00	634
54製品製造・加工処理	682	2.05	1,397
57機械組立の職業	666	0.94	629
60機械整備・修理の職業	170	2.44	414
61製品検査（金属）	14	1.43	20
62製品検査（金属除く）	29	3.21	93
63機械検査の職業	86	1.70	146
64生産関連・生産類似	185	1.11	205
I 輸送・機械運転の職業	921	**1.88**	1,732
65鉄道運転の職業	3	1.33	4
66自動車運転の職業	665	2.18	1,453
67船舶・航空機運転	2	0.50	1
68その他の輸送の職業	62	0.53	33
69定置・建設機械運転	189	1.28	241
J 建設・採掘の職業	542	**3.06**	1,658
70建設躯体工事の職業	43	6.37	274
71建設の職業	154	2.77	426
72電気工事の職業	126	2.32	292
73土木の職業	215	3.09	664
74採掘の職業	4	0.50	2
K 運搬・清掃等の職業	4,028	**0.84**	3,370
75運搬の職業	570	1.41	805
76清掃の職業	620	2.27	1,407
77包装の職業	55	3.38	186
78その他の運搬等の職業	2,783	0.35	972
分類不能の職業	921	**0.00**	0
（IT関連職業合計）	831	*1.13*	943
（福祉関連職業合計）	2,754	*2.65*	7,307
（うち介護関係）	1,468	*3.16*	4,645

職業別＜中分類＞常用的フルタイム　有効求人・求職・求人倍率　（平成30年7月）

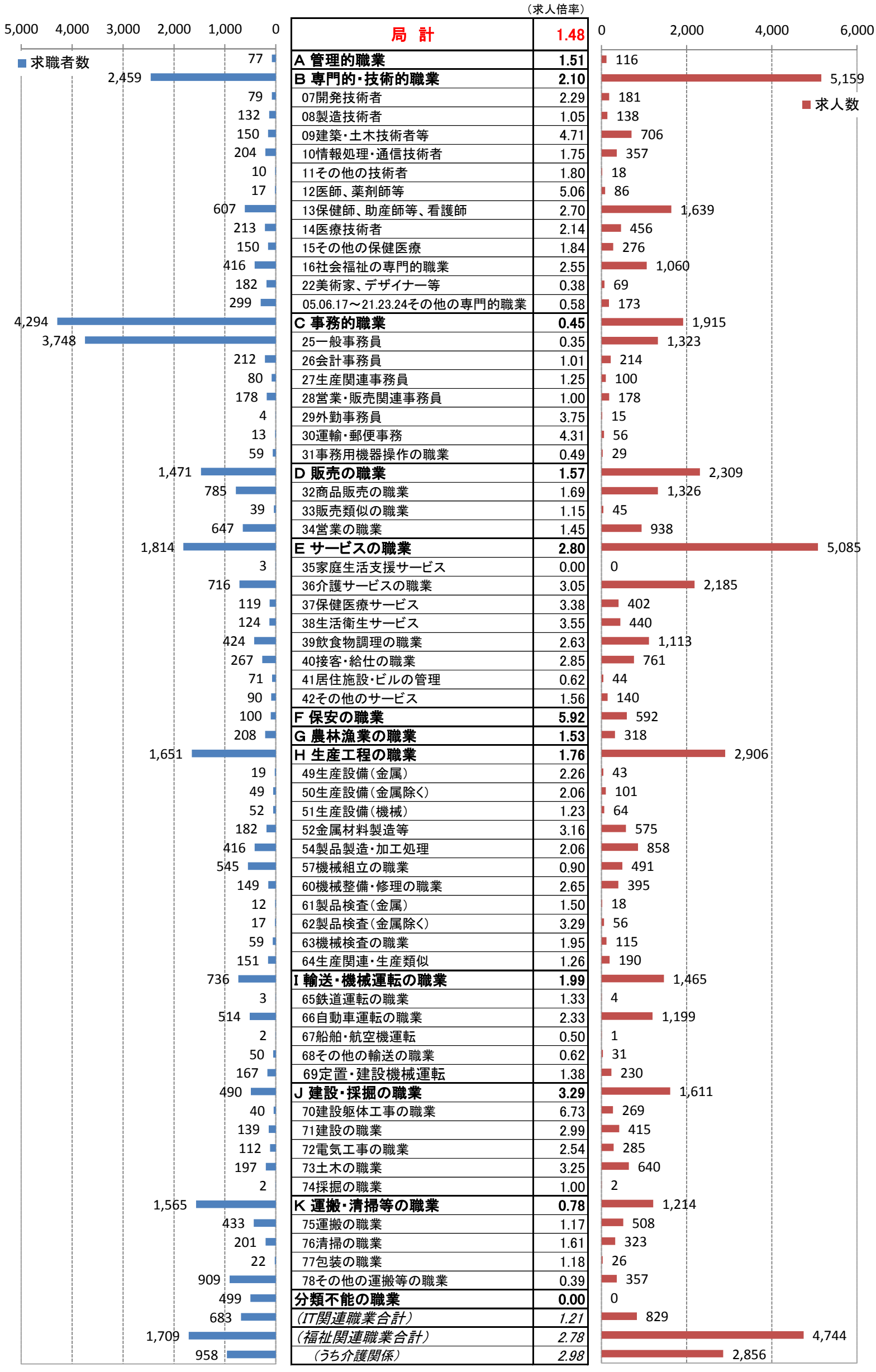

	求職者数	（求人倍率）	求人数
局　計		**1.48**	
A 管理的職業	77	**1.51**	116
B 専門的・技術的職業	2,459	**2.10**	5,159
07開発技術者	79	2.29	181
08製造技術者	132	1.05	138
09建築・土木技術者等	150	4.71	706
10情報処理・通信技術者	204	1.75	357
11その他の技術者	10	1.80	18
12医師、薬剤師等	17	5.06	86
13保健師、助産師等、看護師	607	2.70	1,639
14医療技術者	213	2.14	456
15その他の保健医療	150	1.84	276
16社会福祉の専門的職業	416	2.55	1,060
22美術家、デザイナー等	182	0.38	69
05.06.17～21.23.24その他の専門的職業	299	0.58	173
C 事務的職業	4,294	**0.45**	1,915
25一般事務員	3,748	0.35	1,323
26会計事務員	212	1.01	214
27生産関連事務員	80	1.25	100
28営業・販売関連事務員	178	1.00	178
29外勤事務員	4	3.75	15
30運輸・郵便事務	13	4.31	56
31事務用機器操作の職業	59	0.49	29
D 販売の職業	1,471	**1.57**	2,309
32商品販売の職業	785	1.69	1,326
33販売類似の職業	39	1.15	45
34営業の職業	647	1.45	938
E サービスの職業	1,814	**2.80**	5,085
35家庭生活支援サービス	3	0.00	0
36介護サービスの職業	716	3.05	2,185
37保健医療サービス	119	3.38	402
38生活衛生サービス	124	3.55	440
39飲食物調理の職業	424	2.63	1,113
40接客・給仕の職業	267	2.85	761
41居住施設・ビルの管理	71	0.62	44
42その他のサービス	90	1.56	140
F 保安の職業	100	**5.92**	592
G 農林漁業の職業	208	**1.53**	318
H 生産工程の職業	1,651	**1.76**	2,906
49生産設備（金属）	19	2.26	43
50生産設備（金属除く）	49	2.06	101
51生産設備（機械）	52	1.23	64
52金属材料製造等	182	3.16	575
54製品製造・加工処理	416	2.06	858
57機械組立の職業	545	0.90	491
60機械整備・修理の職業	149	2.65	395
61製品検査（金属）	12	1.50	18
62製品検査（金属除く）	17	3.29	56
63機械検査の職業	59	1.95	115
64生産関連・生産類似	151	1.26	190
I 輸送・機械運転の職業	736	**1.99**	1,465
65鉄道運転の職業	3	1.33	4
66自動車運転の職業	514	2.33	1,199
67船舶・航空機運転	2	0.50	1
68その他の輸送の職業	50	0.62	31
69定置・建設機械運転	167	1.38	230
J 建設・採掘の職業	490	**3.29**	1,611
70建設躯体工事の職業	40	6.73	269
71建設の職業	139	2.99	415
72電気工事の職業	112	2.54	285
73土木の職業	197	3.25	640
74採掘の職業	2	1.00	2
K 運搬・清掃等の職業	1,565	**0.78**	1,214
75運搬の職業	433	1.17	508
76清掃の職業	201	1.61	323
77包装の職業	22	1.18	26
78その他の運搬等の職業	909	0.39	357
分類不能の職業	499	**0.00**	0
（IT関連職業合計）	683	*1.21*	829
（福祉関連職業合計）	1,709	*2.78*	4,744
（うち介護関係）	958	*2.98*	2,856

職業別＜中分類＞常用的パートタイム　有効求人・求職・求人倍率　（平成30年7月）



	求職者数	（求人倍率）	求人数
局　計		**1.31**	
A 管理的職業	11	**0.09**	1
B 専門的・技術的職業	1,249	**1.55**	1,941
07開発技術者	1	2.00	2
08製造技術者	27	0.07	2
09建築・土木技術者等	28	0.32	9
10情報処理・通信技術者	12	0.58	7
11その他の技術者	1	0.00	0
12医師、薬剤師等	24	2.13	51
13保健師、助産師等、看護師	493	1.37	677
14医療技術者	86	2.74	236
15その他の保健医療	63	1.05	66
16社会福祉の専門的職業	349	1.76	615
22美術家、デザイナー等	32	0.84	27
05.06.17～21.23.24その他の専門的職業	133	1.87	249
C 事務的職業	2,498	**0.45**	1,134
25一般事務員	2,288	0.36	831
26会計事務員	72	0.97	70
27生産関連事務員	23	3.96	91
28営業・販売関連事務員	35	1.77	62
29外勤事務員	10	1.40	14
30運輸・郵便事務	10	3.20	32
31事務用機器操作の職業	60	0.57	34
D 販売の職業	814	**1.56**	1,266
32商品販売の職業	760	1.61	1,223
33販売類似の職業	7	1.57	11
34営業の職業	47	0.68	32
E サービスの職業	1,445	**3.27**	4,724
35家庭生活支援サービス	10	1.60	16
36介護サービスの職業	399	3.75	1,497
37保健医療サービス	93	2.98	277
38生活衛生サービス	73	4.11	300
39飲食物調理の職業	501	2.30	1,154
40接客・給仕の職業	217	5.35	1,161
41居住施設・ビルの管理	51	0.96	49
42その他のサービス	101	2.67	270
F 保安の職業	37	**4.03**	149
G 農林漁業の職業	95	**2.79**	265
H 生産工程の職業	537	**1.67**	897
49生産設備（金属）	4	0.00	0
50生産設備（金属除く）	10	2.70	27
51生産設備（機械）	11	2.73	30
52金属材料製造等	29	2.03	59
54製品製造・加工処理	266	2.03	539
57機械組立の職業	121	1.14	138
60機械整備・修理の職業	21	0.90	19
61製品検査（金属）	2	1.00	2
62製品検査（金属除く）	12	3.08	37
63機械検査の職業	27	1.15	31
64生産関連・生産類似	34	0.44	15
I 輸送・機械運転の職業	185	**1.44**	267
65鉄道運転の職業	0	—	0
66自動車運転の職業	151	1.68	254
67船舶・航空機運転	0	—	0
68その他の輸送の職業	12	0.17	2
69定置・建設機械運転	22	0.50	11
J 建設・採掘の職業	52	**0.90**	47
70建設躯体工事の職業	3	1.67	5
71建設の職業	15	0.73	11
72電気工事の職業	14	0.50	7
73土木の職業	18	1.33	24
74採掘の職業	2	0.00	0
K 運搬・清掃等の職業	2,463	**0.88**	2,156
75運搬の職業	137	2.17	297
76清掃の職業	419	2.59	1,084
77包装の職業	33	4.85	160
78その他の運搬等の職業	1,874	0.33	615
分類不能の職業	422	**0.00**	0
（IT関連職業合計）	148	*0.77*	114
（福祉関連職業合計）	1,045	*2.45*	2,563
（うち介護関係）	510	*3.51*	1,789