職業別＜中分類＞常用計　有効求人・求職・求人倍率 （平成30年6月）

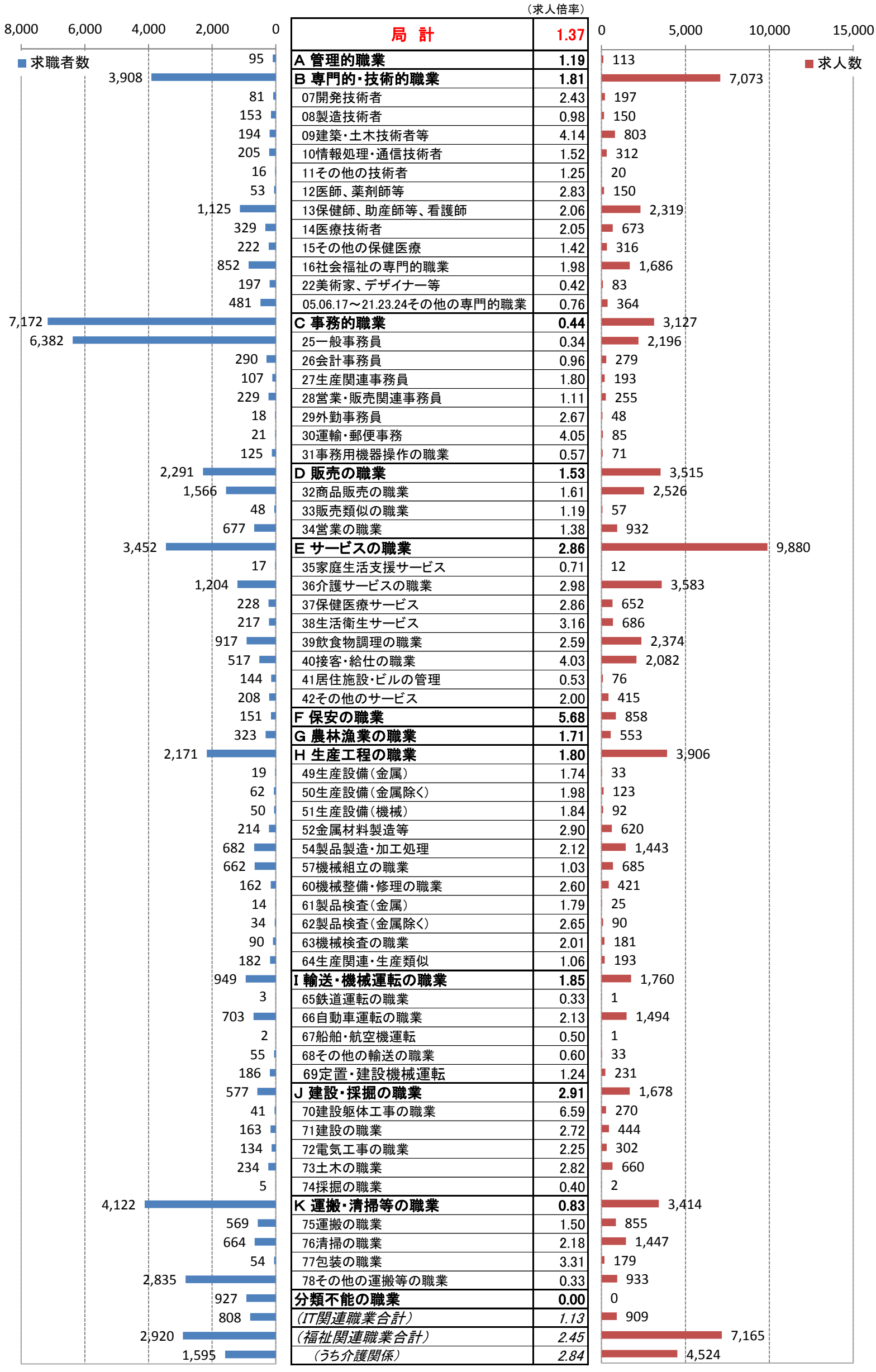

職業	求職者数	求人倍率	求人数
局　計		1.37	
A 管理的職業	95	1.19	113
B 専門的・技術的職業	3,908	1.81	7,073
07開発技術者	81	2.43	197
08製造技術者	153	0.98	150
09建築・土木技術者等	194	4.14	803
10情報処理・通信技術者	205	1.52	312
11その他の技術者	16	1.25	20
12医師、薬剤師等	53	2.83	150
13保健師、助産師等、看護師	1,125	2.06	2,319
14医療技術者	329	2.05	673
15その他の保健医療	222	1.42	316
16社会福祉の専門的職業	852	1.98	1,686
22美術家、デザイナー等	197	0.42	83
05.06.17～21.23.24その他の専門的職業	481	0.76	364
C 事務的職業	7,172	0.44	3,127
25一般事務員	6,382	0.34	2,196
26会計事務員	290	0.96	279
27生産関連事務員	107	1.80	193
28営業・販売関連事務員	229	1.11	255
29外勤事務員	18	2.67	48
30運輸・郵便事務	21	4.05	85
31事務用機器操作の職業	125	0.57	71
D 販売の職業	2,291	1.53	3,515
32商品販売の職業	1,566	1.61	2,526
33販売類似の職業	48	1.19	57
34営業の職業	677	1.38	932
E サービスの職業	3,452	2.86	9,880
35家庭生活支援サービス	17	0.71	12
36介護サービスの職業	1,204	2.98	3,583
37保健医療サービス	228	2.86	652
38生活衛生サービス	217	3.16	686
39飲食物調理の職業	917	2.59	2,374
40接客・給仕の職業	517	4.03	2,082
41居住施設・ビルの管理	144	0.53	76
42その他のサービス	208	2.00	415
F 保安の職業	151	5.68	858
G 農林漁業の職業	323	1.71	553
H 生産工程の職業	2,171	1.80	3,906
49生産設備（金属）	19	1.74	33
50生産設備（金属除く）	62	1.98	123
51生産設備（機械）	50	1.84	92
52金属材料製造等	214	2.90	620
54製品製造・加工処理	682	2.12	1,443
57機械組立の職業	662	1.03	685
60機械整備・修理の職業	162	2.60	421
61製品検査（金属）	14	1.79	25
62製品検査（金属除く）	34	2.65	90
63機械検査の職業	90	2.01	181
64生産関連・生産類似	182	1.06	193
I 輸送・機械運転の職業	949	1.85	1,760
65鉄道運転の職業	3	0.33	1
66自動車運転の職業	703	2.13	1,494
67船舶・航空機運転	2	0.50	1
68その他の輸送の職業	55	0.60	33
69定置・建設機械運転	186	1.24	231
J 建設・採掘の職業	577	2.91	1,678
70建設躯体工事の職業	41	6.59	270
71建設の職業	163	2.72	444
72電気工事の職業	134	2.25	302
73土木の職業	234	2.82	660
74採掘の職業	5	0.40	2
K 運搬・清掃等の職業	4,122	0.83	3,414
75運搬の職業	569	1.50	855
76清掃の職業	664	2.18	1,447
77包装の職業	54	3.31	179
78その他の運搬等の職業	2,835	0.33	933
分類不能の職業	927	0.00	0
（IT関連職業合計）	808	*1.13*	909
（福祉関連職業合計）	2,920	*2.45*	7,165
（うち介護関係）	1,595	*2.84*	4,524

職業別＜中分類＞常用的フルタイム　有効求人・求職・求人倍率　（平成30年6月）



求職者数	職業	求人倍率	求人数
	局　計	1.46	
77	A 管理的職業	1.43	110
2,510	B 専門的・技術的職業	2.08	5,217
77	07開発技術者	2.53	195
125	08製造技術者	1.17	146
152	09建築・土木技術者等	5.22	793
193	10情報処理・通信技術者	1.58	305
12	11その他の技術者	1.67	20
24	12医師、薬剤師等	3.83	92
612	13保健師、助産師等、看護師	2.67	1,635
232	14医療技術者	1.94	449
157	15その他の保健医療	1.61	252
452	16社会福祉の専門的職業	2.35	1,063
167	22美術家、デザイナー等	0.37	61
307	05.06.17～21.23.24その他の専門的職業	0.67	206
4,473	C 事務的職業	0.44	1,983
3,909	25一般事務員	0.35	1,370
223	26会計事務員	0.90	201
74	27生産関連事務員	1.45	107
187	28営業・販売関連事務員	0.99	185
6	29外勤事務員	5.67	34
12	30運輸・郵便事務	4.25	51
62	31事務用機器操作の職業	0.56	35
1,466	D 販売の職業	1.50	2,194
800	32商品販売の職業	1.57	1,259
40	33販売類似の職業	1.08	43
626	34営業の職業	1.42	892
1,881	E サービスの職業	2.69	5,064
2	35家庭生活支援サービス	0.00	0
764	36介護サービスの職業	2.75	2,104
133	37保健医療サービス	2.84	378
131	38生活衛生サービス	3.15	412
403	39飲食物調理の職業	2.92	1,175
275	40接客・給仕の職業	2.98	820
77	41居住施設・ビルの管理	0.51	39
96	42その他のサービス	1.42	136
105	F 保安の職業	6.35	667
216	G 農林漁業の職業	1.46	315
1,627	H 生産工程の職業	1.78	2,895
14	49生産設備（金属）	2.36	33
48	50生産設備（金属除く）	2.04	98
41	51生産設備（機械）	1.46	60
194	52金属材料製造等	2.95	572
420	54製品製造・加工処理	1.97	829
537	57機械組立の職業	0.98	524
136	60機械整備・修理の職業	2.96	402
12	61製品検査（金属）	1.92	23
17	62製品検査（金属除く）	2.82	48
58	63機械検査の職業	2.17	126
150	64生産関連・生産類似	1.20	180
743	I 輸送・機械運転の職業	1.98	1,474
3	65鉄道運転の職業	0.33	1
529	66自動車運転の職業	2.32	1,226
2	67船舶・航空機運転	0.50	1
48	68その他の輸送の職業	0.56	27
161	69定置・建設機械運転	1.36	219
512	J 建設・採掘の職業	3.23	1,655
38	70建設躯体工事の職業	7.08	269
143	71建設の職業	3.04	435
116	72電気工事の職業	2.55	296
213	73土木の職業	3.07	653
2	74採掘の職業	1.00	2
1,539	K 運搬・清掃等の職業	0.81	1,240
422	75運搬の職業	1.28	539
204	76清掃の職業	1.75	356
19	77包装の職業	1.53	29
894	78その他の運搬等の職業	0.35	316
490	分類不能の職業	0.00	0
647	*（IT関連職業合計）*	*1.23*	795
1,783	*（福祉関連職業合計）*	*2.60*	4,641
1,024	*（うち介護関係）*	*2.70*	2,765

職業別＜中分類＞常用的パートタイム　有効求人・求職・求人倍率 （平成30年6月）



	求職者数	（求人倍率）	求人数
局　計		**1.24**	
A 管理的職業	18	**0.17**	3
B 専門的・技術的職業	1,398	**1.33**	1,856
07開発技術者	4	0.50	2
08製造技術者	28	0.14	4
09建築・土木技術者等	42	0.24	10
10情報処理・通信技術者	12	0.58	7
11その他の技術者	4	0.00	0
12医師、薬剤師等	29	2.00	58
13保健師、助産師等、看護師	513	1.33	684
14医療技術者	97	2.31	224
15その他の保健医療	65	0.98	64
16社会福祉の専門的職業	400	1.56	623
22美術家、デザイナー等	30	0.73	22
05.06.17～21.23.24その他の専門的職業	174	0.91	158
C 事務的職業	2,699	**0.42**	1,144
25一般事務員	2,473	0.33	826
26会計事務員	67	1.16	78
27生産関連事務員	33	2.61	86
28営業・販売関連事務員	42	1.67	70
29外勤事務員	12	1.17	14
30運輸・郵便事務	9	3.78	34
31事務用機器操作の職業	63	0.57	36
D 販売の職業	825	**1.60**	1,321
32商品販売の職業	766	1.65	1,267
33販売類似の職業	8	1.75	14
34営業の職業	51	0.78	40
E サービスの職業	1,571	**3.07**	4,816
35家庭生活支援サービス	15	0.80	12
36介護サービスの職業	440	3.36	1,479
37保健医療サービス	95	2.88	274
38生活衛生サービス	86	3.19	274
39飲食物調理の職業	514	2.33	1,199
40接客・給仕の職業	242	5.21	1,262
41居住施設・ビルの管理	67	0.55	37
42その他のサービス	112	2.49	279
F 保安の職業	46	**4.15**	191
G 農林漁業の職業	107	**2.22**	238
H 生産工程の職業	544	**1.86**	1,011
49生産設備（金属）	5	0.00	0
50生産設備（金属除く）	14	1.79	25
51生産設備（機械）	9	3.56	32
52金属材料製造等	20	2.40	48
54製品製造・加工処理	262	2.34	614
57機械組立の職業	125	1.29	161
60機械整備・修理の職業	26	0.73	19
61製品検査（金属）	2	1.00	2
62製品検査（金属除く）	17	2.47	42
63機械検査の職業	32	1.72	55
64生産関連・生産類似	32	0.41	13
I 輸送・機械運転の職業	206	**1.39**	286
65鉄道運転の職業	0	—	0
66自動車運転の職業	174	1.54	268
67船舶・航空機運転	0	—	0
68その他の輸送の職業	7	0.86	6
69定置・建設機械運転	25	0.48	12
J 建設・採掘の職業	65	**0.35**	23
70建設躯体工事の職業	3	0.33	1
71建設の職業	20	0.45	9
72電気工事の職業	18	0.33	6
73土木の職業	21	0.33	7
74採掘の職業	3	0.00	0
K 運搬・清掃等の職業	2,583	**0.84**	2,174
75運搬の職業	147	2.15	316
76清掃の職業	460	2.37	1,091
77包装の職業	35	4.29	150
78その他の運搬等の職業	1,941	0.32	617
分類不能の職業	437	**0.00**	0
（IT関連職業合計）	161	*0.71*	114
（福祉関連職業合計）	1,137	*2.22*	2,524
（うち介護関係）	571	*3.08*	1,759