# 職業別＜細分類＞常用計　有効求人・求職・求人倍率 （平成30年5月）

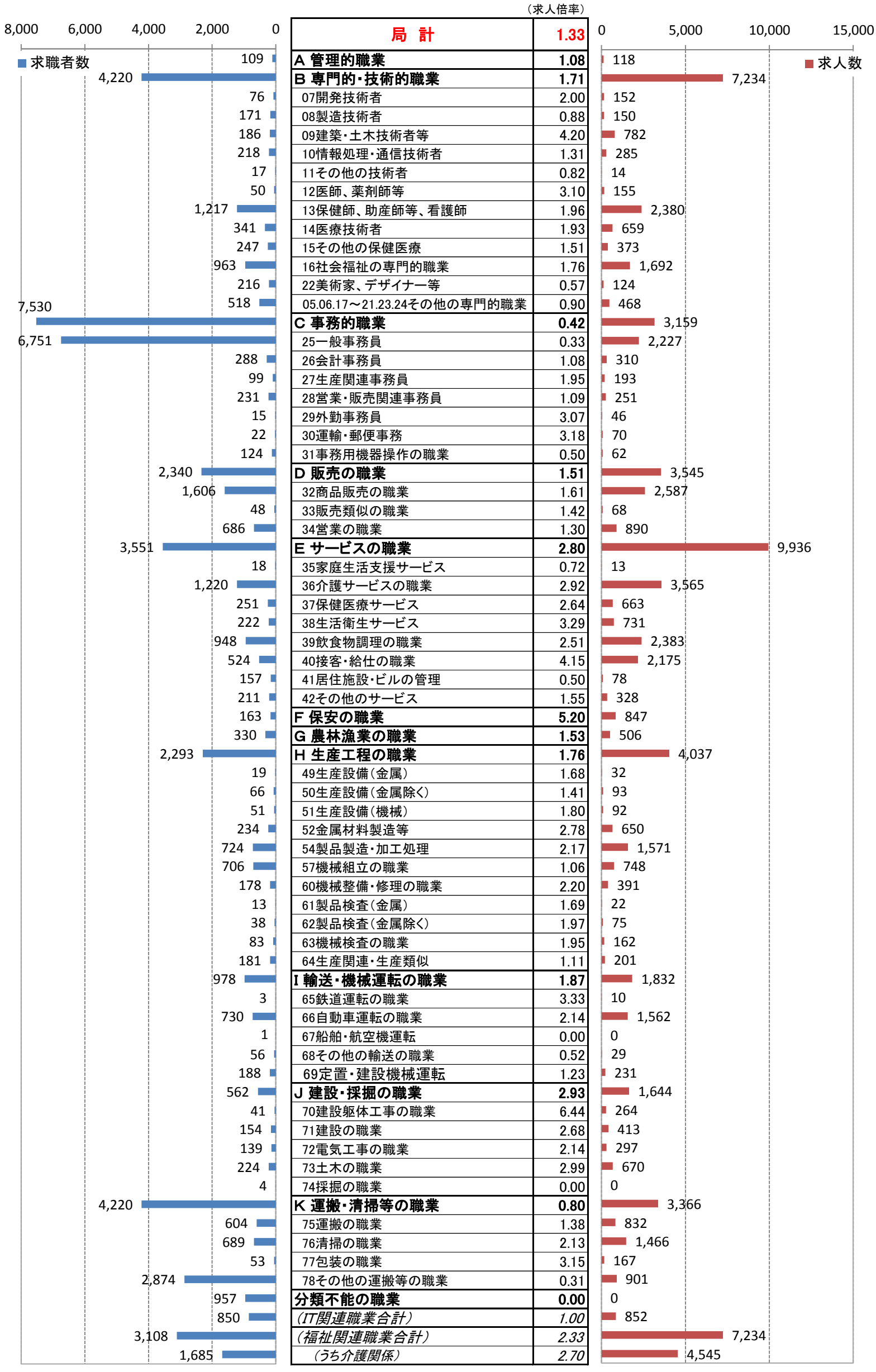


| | 求職者数 | （求人倍率） | 求人数 |
|---|---|---|---|
| 局　計 | | 1.33 | |
| **A 管理的職業** | 109 | **1.08** | 118 |
| **B 専門的・技術的職業** | 4,220 | **1.71** | 7,234 |
| 07開発技術者 | 76 | 2.00 | 152 |
| 08製造技術者 | 171 | 0.88 | 150 |
| 09建築・土木技術者等 | 186 | 4.20 | 782 |
| 10情報処理・通信技術者 | 218 | 1.31 | 285 |
| 11その他の技術者 | 17 | 0.82 | 14 |
| 12医師、薬剤師等 | 50 | 3.10 | 155 |
| 13保健師、助産師等、看護師 | 1,217 | 1.96 | 2,380 |
| 14医療技術者 | 341 | 1.93 | 659 |
| 15その他の保健医療 | 247 | 1.51 | 373 |
| 16社会福祉の専門的職業 | 963 | 1.76 | 1,692 |
| 22美術家、デザイナー等 | 216 | 0.57 | 124 |
| 05.06.17～21.23.24その他の専門的職業 | 518 | 0.90 | 468 |
| **C 事務的職業** | 7,530 | **0.42** | 3,159 |
| 25一般事務員 | 6,751 | 0.33 | 2,227 |
| 26会計事務員 | 288 | 1.08 | 310 |
| 27生産関連事務員 | 99 | 1.95 | 193 |
| 28営業・販売関連事務員 | 231 | 1.09 | 251 |
| 29外勤事務員 | 15 | 3.07 | 46 |
| 30運輸・郵便事務 | 22 | 3.18 | 70 |
| 31事務用機器操作の職業 | 124 | 0.50 | 62 |
| **D 販売の職業** | 2,340 | **1.51** | 3,545 |
| 32商品販売の職業 | 1,606 | 1.61 | 2,587 |
| 33販売類似の職業 | 48 | 1.42 | 68 |
| 34営業の職業 | 686 | 1.30 | 890 |
| **E サービスの職業** | 3,551 | **2.80** | 9,936 |
| 35家庭生活支援サービス | 18 | 0.72 | 13 |
| 36介護サービスの職業 | 1,220 | 2.92 | 3,565 |
| 37保健医療サービス | 251 | 2.64 | 663 |
| 38生活衛生サービス | 222 | 3.29 | 731 |
| 39飲食物調理の職業 | 948 | 2.51 | 2,383 |
| 40接客・給仕の職業 | 524 | 4.15 | 2,175 |
| 41居住施設・ビルの管理 | 157 | 0.50 | 78 |
| 42その他のサービス | 211 | 1.55 | 328 |
| **F 保安の職業** | 163 | **5.20** | 847 |
| **G 農林漁業の職業** | 330 | **1.53** | 506 |
| **H 生産工程の職業** | 2,293 | **1.76** | 4,037 |
| 49生産設備（金属） | 19 | 1.68 | 32 |
| 50生産設備（金属除く） | 66 | 1.41 | 93 |
| 51生産設備（機械） | 51 | 1.80 | 92 |
| 52金属材料製造等 | 234 | 2.78 | 650 |
| 54製品製造・加工処理 | 724 | 2.17 | 1,571 |
| 57機械組立の職業 | 706 | 1.06 | 748 |
| 60機械整備・修理の職業 | 178 | 2.20 | 391 |
| 61製品検査（金属） | 13 | 1.69 | 22 |
| 62製品検査（金属除く） | 38 | 1.97 | 75 |
| 63機械検査の職業 | 83 | 1.95 | 162 |
| 64生産関連・生産類似 | 181 | 1.11 | 201 |
| **I 輸送・機械運転の職業** | 978 | **1.87** | 1,832 |
| 65鉄道運転の職業 | 3 | 3.33 | 10 |
| 66自動車運転の職業 | 730 | 2.14 | 1,562 |
| 67船舶・航空機運転 | 1 | 0.00 | 0 |
| 68その他の輸送の職業 | 56 | 0.52 | 29 |
| 69定置・建設機械運転 | 188 | 1.23 | 231 |
| **J 建設・採掘の職業** | 562 | **2.93** | 1,644 |
| 70建設躯体工事の職業 | 41 | 6.44 | 264 |
| 71建設の職業 | 154 | 2.68 | 413 |
| 72電気工事の職業 | 139 | 2.14 | 297 |
| 73土木の職業 | 224 | 2.99 | 670 |
| 74採掘の職業 | 4 | 0.00 | 0 |
| **K 運搬・清掃等の職業** | 4,220 | **0.80** | 3,366 |
| 75運搬の職業 | 604 | 1.38 | 832 |
| 76清掃の職業 | 689 | 2.13 | 1,466 |
| 77包装の職業 | 53 | 3.15 | 167 |
| 78その他の運搬等の職業 | 2,874 | 0.31 | 901 |
| **分類不能の職業** | 957 | **0.00** | 0 |
| *（IT関連職業合計）* | 850 | *1.00* | 852 |
| *（福祉関連職業合計）* | 3,108 | *2.33* | 7,234 |
| *（うち介護関係）* | 1,685 | *2.70* | 4,545 |

# 職業別＜細分類＞常用的フルタイム　有効求人・求職・求人倍率　（平成30年5月）




| 職業 | 求職者数 | 求人倍率 | 求人数 |
|---|---|---|---|
| **局　計** | | **1.38** | |
| **A 管理的職業** | 87 | **1.22** | 106 |
| **B 専門的・技術的職業** | 2,770 | **1.88** | 5,219 |
| 07開発技術者 | 73 | 2.08 | 152 |
| 08製造技術者 | 140 | 1.02 | 143 |
| 09建築・土木技術者等 | 145 | 5.31 | 770 |
| 10情報処理・通信技術者 | 204 | 1.35 | 275 |
| 11その他の技術者 | 14 | 1.00 | 14 |
| 12医師、薬剤師等 | 25 | 4.08 | 102 |
| 13保健師、助産師等、看護師 | 685 | 2.41 | 1,650 |
| 14医療技術者 | 241 | 1.78 | 430 |
| 15その他の保健医療 | 184 | 1.61 | 297 |
| 16社会福祉の専門的職業 | 533 | 2.04 | 1,087 |
| 22美術家、デザイナー等 | 184 | 0.55 | 101 |
| 05.06.17～21.23.24その他の専門的職業 | 342 | 0.58 | 198 |
| **C 事務的職業** | 4,734 | **0.42** | 2,009 |
| 25一般事務員 | 4,166 | 0.33 | 1,387 |
| 26会計事務員 | 231 | 0.96 | 222 |
| 27生産関連事務員 | 71 | 1.51 | 107 |
| 28営業・販売関連事務員 | 185 | 1.02 | 189 |
| 29外勤事務員 | 6 | 5.50 | 33 |
| 30運輸・郵便事務 | 15 | 2.47 | 37 |
| 31事務用機器操作の職業 | 60 | 0.57 | 34 |
| **D 販売の職業** | 1,505 | **1.44** | 2,167 |
| 32商品販売の職業 | 830 | 1.53 | 1,266 |
| 33販売類似の職業 | 41 | 1.12 | 46 |
| 34営業の職業 | 634 | 1.35 | 855 |
| **E サービスの職業** | 1,952 | **2.56** | 4,988 |
| 35家庭生活支援サービス | 2 | 1.00 | 2 |
| 36介護サービスの職業 | 787 | 2.65 | 2,082 |
| 37保健医療サービス | 146 | 2.60 | 380 |
| 38生活衛生サービス | 134 | 3.08 | 413 |
| 39飲食物調理の職業 | 429 | 2.72 | 1,169 |
| 40接客・給仕の職業 | 281 | 2.82 | 792 |
| 41居住施設・ビルの管理 | 81 | 0.47 | 38 |
| 42その他のサービス | 92 | 1.22 | 112 |
| **F 保安の職業** | 116 | **5.31** | 616 |
| **G 農林漁業の職業** | 211 | **1.35** | 285 |
| **H 生産工程の職業** | 1,709 | **1.73** | 2,959 |
| 49生産設備（金属） | 16 | 2.00 | 32 |
| 50生産設備（金属除く） | 51 | 1.61 | 82 |
| 51生産設備（機械） | 42 | 1.43 | 60 |
| 52金属材料製造等 | 206 | 2.90 | 598 |
| 54製品製造・加工処理 | 449 | 2.00 | 900 |
| 57機械組立の職業 | 570 | 0.98 | 557 |
| 60機械整備・修理の職業 | 145 | 2.63 | 381 |
| 61製品検査（金属） | 11 | 1.73 | 19 |
| 62製品検査（金属除く） | 20 | 1.95 | 39 |
| 63機械検査の職業 | 52 | 2.02 | 105 |
| 64生産関連・生産類似 | 147 | 1.27 | 186 |
| **I 輸送・機械運転の職業** | 769 | **1.98** | 1,523 |
| 65鉄道運転の職業 | 3 | 0.00 | 0 |
| 66自動車運転の職業 | 555 | 2.31 | 1,282 |
| 67船舶・航空機運転 | 1 | 0.00 | 0 |
| 68その他の輸送の職業 | 46 | 0.52 | 24 |
| 69定置・建設機械運転 | 164 | 1.32 | 217 |
| **J 建設・採掘の職業** | 493 | **3.28** | 1,616 |
| 70建設躯体工事の職業 | 37 | 7.03 | 260 |
| 71建設の職業 | 134 | 3.00 | 402 |
| 72電気工事の職業 | 121 | 2.42 | 293 |
| 73土木の職業 | 200 | 3.31 | 661 |
| 74採掘の職業 | 1 | 0.00 | 0 |
| **K 運搬・清掃等の職業** | 1,588 | **0.76** | 1,207 |
| 75運搬の職業 | 439 | 1.22 | 537 |
| 76清掃の職業 | 221 | 1.51 | 333 |
| 77包装の職業 | 19 | 1.89 | 36 |
| 78その他の運搬等の職業 | 909 | 0.33 | 301 |
| **分類不能の職業** | 510 | **0.00** | 0 |
| *（IT関連職業合計）* | 679 | *1.09* | 741 |
| *（福祉関連職業合計）* | 1,932 | *2.41* | 4,662 |
| *（うち介護関係）* | 1,100 | *2.53* | 2,784 |

# 職業別＜細分類＞常用的パートタイム　有効求人・求職・求人倍率　（平成30年5月）




| 職業 | 求職者数 | 求人倍率 | 求人数 |
|---|---|---|---|
| 局　計 | | 1.25 | |
| A 管理的職業 | 22 | 0.55 | 12 |
| B 専門的・技術的職業 | 1,450 | 1.39 | 2,015 |
| 07開発技術者 | 3 | 0.00 | 0 |
| 08製造技術者 | 31 | 0.23 | 7 |
| 09建築・土木技術者等 | 41 | 0.29 | 12 |
| 10情報処理・通信技術者 | 14 | 0.71 | 10 |
| 11その他の技術者 | 3 | 0.00 | 0 |
| 12医師、薬剤師等 | 25 | 2.12 | 53 |
| 13保健師、助産師等、看護師 | 532 | 1.37 | 730 |
| 14医療技術者 | 100 | 2.29 | 229 |
| 15その他の保健医療 | 63 | 1.21 | 76 |
| 16社会福祉の専門的職業 | 430 | 1.41 | 605 |
| 22美術家、デザイナー等 | 32 | 0.72 | 23 |
| 05.06.17～21.23.24その他の専門的職業 | 176 | 1.53 | 270 |
| C 事務的職業 | 2,796 | 0.41 | 1,150 |
| 25一般事務員 | 2,585 | 0.32 | 840 |
| 26会計事務員 | 57 | 1.54 | 88 |
| 27生産関連事務員 | 28 | 3.07 | 86 |
| 28営業・販売関連事務員 | 46 | 1.35 | 62 |
| 29外勤事務員 | 9 | 1.44 | 13 |
| 30運輸・郵便事務 | 7 | 4.71 | 33 |
| 31事務用機器操作の職業 | 64 | 0.44 | 28 |
| D 販売の職業 | 835 | 1.65 | 1,378 |
| 32商品販売の職業 | 776 | 1.70 | 1,321 |
| 33販売類似の職業 | 7 | 3.14 | 22 |
| 34営業の職業 | 52 | 0.67 | 35 |
| E サービスの職業 | 1,599 | 3.09 | 4,948 |
| 35家庭生活支援サービス | 16 | 0.69 | 11 |
| 36介護サービスの職業 | 433 | 3.42 | 1,483 |
| 37保健医療サービス | 105 | 2.70 | 283 |
| 38生活衛生サービス | 88 | 3.61 | 318 |
| 39飲食物調理の職業 | 519 | 2.34 | 1,214 |
| 40接客・給仕の職業 | 243 | 5.69 | 1,383 |
| 41居住施設・ビルの管理 | 76 | 0.53 | 40 |
| 42その他のサービス | 119 | 1.82 | 216 |
| F 保安の職業 | 47 | 4.91 | 231 |
| G 農林漁業の職業 | 119 | 1.86 | 221 |
| H 生産工程の職業 | 584 | 1.85 | 1,078 |
| 49生産設備（金属） | 3 | 0.00 | 0 |
| 50生産設備（金属除く） | 15 | 0.73 | 11 |
| 51生産設備（機械） | 9 | 3.56 | 32 |
| 52金属材料製造等 | 28 | 1.86 | 52 |
| 54製品製造・加工処理 | 275 | 2.44 | 671 |
| 57機械組立の職業 | 136 | 1.40 | 191 |
| 60機械整備・修理の職業 | 33 | 0.30 | 10 |
| 61製品検査（金属） | 2 | 1.50 | 3 |
| 62製品検査（金属除く） | 18 | 2.00 | 36 |
| 63機械検査の職業 | 31 | 1.84 | 57 |
| 64生産関連・生産類似 | 34 | 0.44 | 15 |
| I 輸送・機械運転の職業 | 209 | 1.48 | 309 |
| 65鉄道運転の職業 | 0 | — | 10 |
| 66自動車運転の職業 | 175 | 1.60 | 280 |
| 67船舶・航空機運転 | 0 | — | 0 |
| 68その他の輸送の職業 | 10 | 0.50 | 5 |
| 69定置・建設機械運転 | 24 | 0.58 | 14 |
| J 建設・採掘の職業 | 69 | 0.41 | 28 |
| 70建設躯体工事の職業 | 4 | 1.00 | 4 |
| 71建設の職業 | 20 | 0.55 | 11 |
| 72電気工事の職業 | 18 | 0.22 | 4 |
| 73土木の職業 | 24 | 0.38 | 9 |
| 74採掘の職業 | 3 | 0.00 | 0 |
| K 運搬・清掃等の職業 | 2,632 | 0.82 | 2,159 |
| 75運搬の職業 | 165 | 1.79 | 295 |
| 76清掃の職業 | 468 | 2.42 | 1,133 |
| 77包装の職業 | 34 | 3.85 | 131 |
| 78その他の運搬等の職業 | 1,965 | 0.31 | 600 |
| 分類不能の職業 | 447 | 0.00 | 0 |
| *（IT関連職業合計）* | *171* | *0.65* | *111* |
| *（福祉関連職業合計）* | *1,176* | *2.19* | *2,572* |
| *（うち介護関係）* | *585* | *3.01* | *1,761* |