職業別＜細分類＞常用計　有効求人・求職・求人倍率 （平成30年4月）

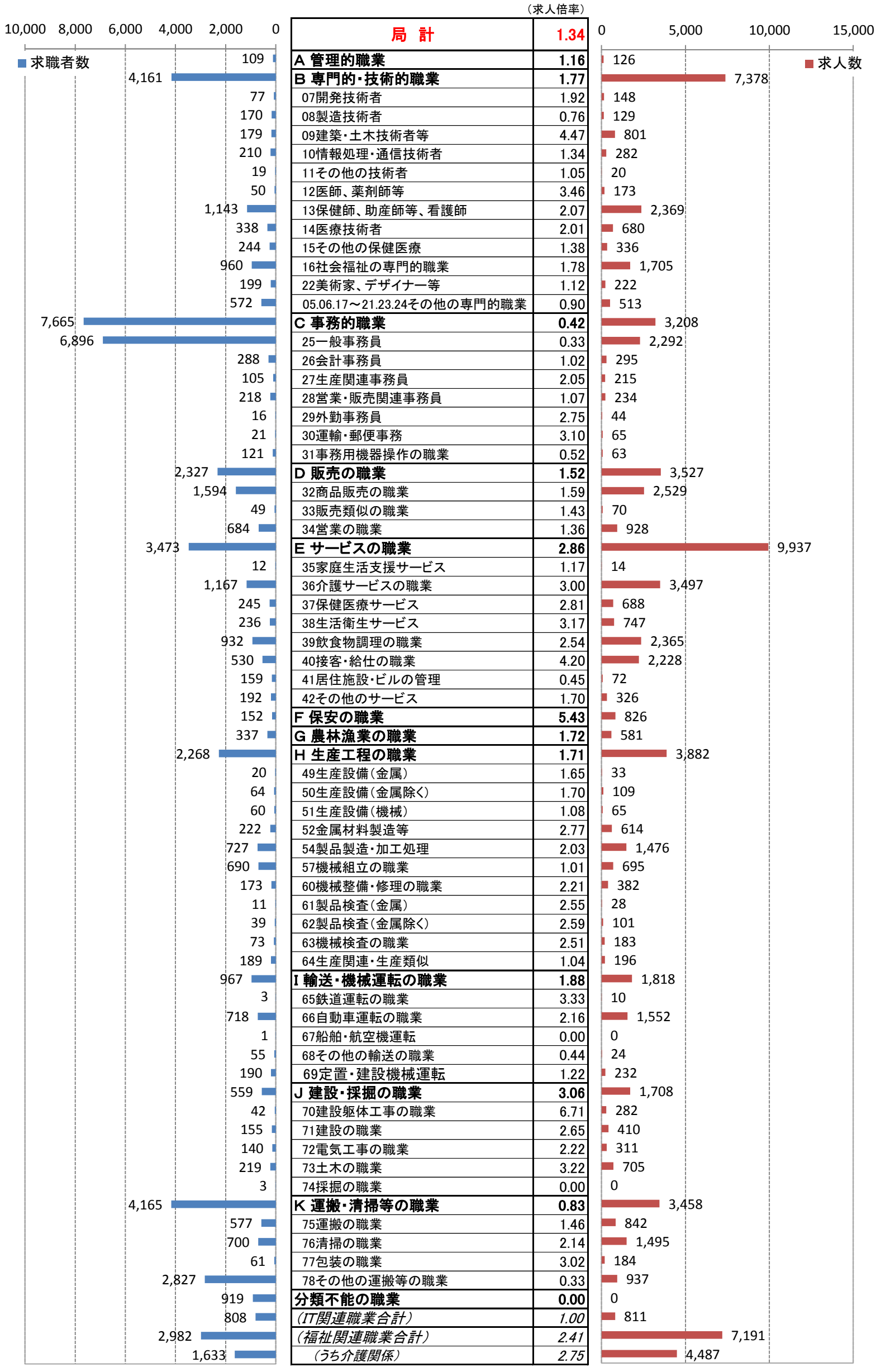

	求職者数	求人倍率	求人数
局　計		**1.34**	
A 管理的職業	109	**1.16**	126
B 専門的・技術的職業	4,161	**1.77**	7,378
07開発技術者	77	1.92	148
08製造技術者	170	0.76	129
09建築・土木技術者等	179	4.47	801
10情報処理・通信技術者	210	1.34	282
11その他の技術者	19	1.05	20
12医師、薬剤師等	50	3.46	173
13保健師、助産師等、看護師	1,143	2.07	2,369
14医療技術者	338	2.01	680
15その他の保健医療	244	1.38	336
16社会福祉の専門的職業	960	1.78	1,705
22美術家、デザイナー等	199	1.12	222
05.06.17～21.23.24その他の専門的職業	572	0.90	513
C 事務的職業	7,665	**0.42**	3,208
25一般事務員	6,896	0.33	2,292
26会計事務員	288	1.02	295
27生産関連事務員	105	2.05	215
28営業・販売関連事務員	218	1.07	234
29外勤事務員	16	2.75	44
30運輸・郵便事務	21	3.10	65
31事務用機器操作の職業	121	0.52	63
D 販売の職業	2,327	**1.52**	3,527
32商品販売の職業	1,594	1.59	2,529
33販売類似の職業	49	1.43	70
34営業の職業	684	1.36	928
E サービスの職業	3,473	**2.86**	9,937
35家庭生活支援サービス	12	1.17	14
36介護サービスの職業	1,167	3.00	3,497
37保健医療サービス	245	2.81	688
38生活衛生サービス	236	3.17	747
39飲食物調理の職業	932	2.54	2,365
40接客・給仕の職業	530	4.20	2,228
41居住施設・ビルの管理	159	0.45	72
42その他のサービス	192	1.70	326
F 保安の職業	152	**5.43**	826
G 農林漁業の職業	337	**1.72**	581
H 生産工程の職業	2,268	**1.71**	3,882
49生産設備（金属）	20	1.65	33
50生産設備（金属除く）	64	1.70	109
51生産設備（機械）	60	1.08	65
52金属材料製造等	222	2.77	614
54製品製造・加工処理	727	2.03	1,476
57機械組立の職業	690	1.01	695
60機械整備・修理の職業	173	2.21	382
61製品検査（金属）	11	2.55	28
62製品検査（金属除く）	39	2.59	101
63機械検査の職業	73	2.51	183
64生産関連・生産類似	189	1.04	196
I 輸送・機械運転の職業	967	**1.88**	1,818
65鉄道運転の職業	3	3.33	10
66自動車運転の職業	718	2.16	1,552
67船舶・航空機運転	1	0.00	0
68その他の輸送の職業	55	0.44	24
69定置・建設機械運転	190	1.22	232
J 建設・採掘の職業	559	**3.06**	1,708
70建設躯体工事の職業	42	6.71	282
71建設の職業	155	2.65	410
72電気工事の職業	140	2.22	311
73土木の職業	219	3.22	705
74採掘の職業	3	0.00	0
K 運搬・清掃等の職業	4,165	**0.83**	3,458
75運搬の職業	577	1.46	842
76清掃の職業	700	2.14	1,495
77包装の職業	61	3.02	184
78その他の運搬等の職業	2,827	0.33	937
分類不能の職業	919	**0.00**	0
（IT関連職業合計）	808	*1.00*	811
（福祉関連職業合計）	2,982	*2.41*	7,191
（うち介護関係）	1,633	*2.75*	4,487

職業別＜細分類＞常用的フルタイム　有効求人・求職・求人倍率　（平成30年4月）

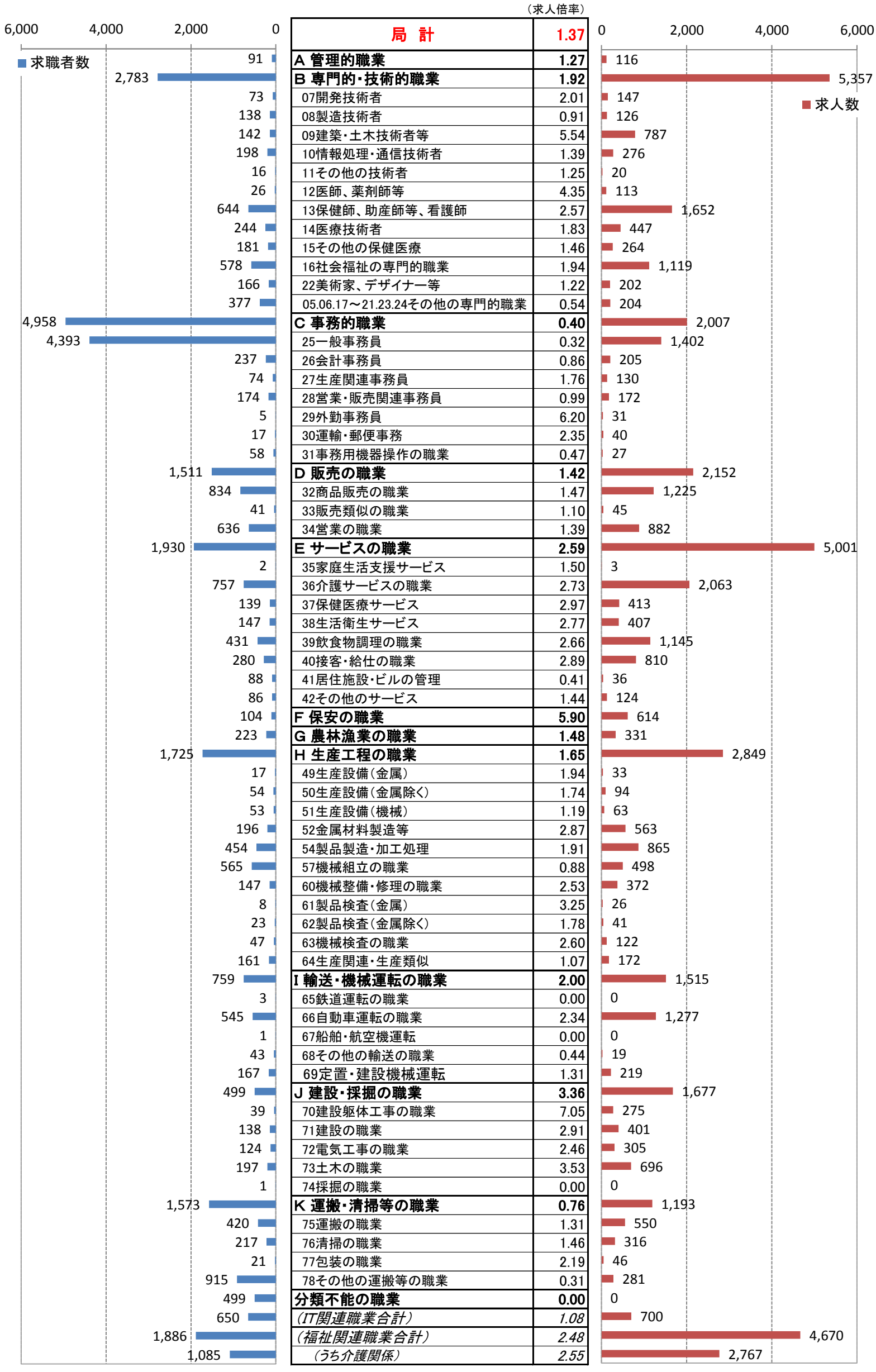

	求職者数	求人倍率	求人数
局　計		**1.37**	
A 管理的職業	91	**1.27**	116
B 専門的・技術的職業	2,783	**1.92**	5,357
07開発技術者	73	2.01	147
08製造技術者	138	0.91	126
09建築・土木技術者等	142	5.54	787
10情報処理・通信技術者	198	1.39	276
11その他の技術者	16	1.25	20
12医師、薬剤師等	26	4.35	113
13保健師、助産師等、看護師	644	2.57	1,652
14医療技術者	244	1.83	447
15その他の保健医療	181	1.46	264
16社会福祉の専門的職業	578	1.94	1,119
22美術家、デザイナー等	166	1.22	202
05.06.17～21.23.24その他の専門的職業	377	0.54	204
C 事務的職業	4,958	**0.40**	2,007
25一般事務員	4,393	0.32	1,402
26会計事務員	237	0.86	205
27生産関連事務員	74	1.76	130
28営業・販売関連事務員	174	0.99	172
29外勤事務員	5	6.20	31
30運輸・郵便事務	17	2.35	40
31事務用機器操作の職業	58	0.47	27
D 販売の職業	1,511	**1.42**	2,152
32商品販売の職業	834	1.47	1,225
33販売類似の職業	41	1.10	45
34営業の職業	636	1.39	882
E サービスの職業	1,930	**2.59**	5,001
35家庭生活支援サービス	2	1.50	3
36介護サービスの職業	757	2.73	2,063
37保健医療サービス	139	2.97	413
38生活衛生サービス	147	2.77	407
39飲食物調理の職業	431	2.66	1,145
40接客・給仕の職業	280	2.89	810
41居住施設・ビルの管理	88	0.41	36
42その他のサービス	86	1.44	124
F 保安の職業	104	**5.90**	614
G 農林漁業の職業	223	**1.48**	331
H 生産工程の職業	1,725	**1.65**	2,849
49生産設備（金属）	17	1.94	33
50生産設備（金属除く）	54	1.74	94
51生産設備（機械）	53	1.19	63
52金属材料製造等	196	2.87	563
54製品製造・加工処理	454	1.91	865
57機械組立の職業	565	0.88	498
60機械整備・修理の職業	147	2.53	372
61製品検査（金属）	8	3.25	26
62製品検査（金属除く）	23	1.78	41
63機械検査の職業	47	2.60	122
64生産関連・生産類似	161	1.07	172
I 輸送・機械運転の職業	759	**2.00**	1,515
65鉄道運転の職業	3	0.00	0
66自動車運転の職業	545	2.34	1,277
67船舶・航空機運転	1	0.00	0
68その他の輸送の職業	43	0.44	19
69定置・建設機械運転	167	1.31	219
J 建設・採掘の職業	499	**3.36**	1,677
70建設躯体工事の職業	39	7.05	275
71建設の職業	138	2.91	401
72電気工事の職業	124	2.46	305
73土木の職業	197	3.53	696
74採掘の職業	1	0.00	0
K 運搬・清掃等の職業	1,573	**0.76**	1,193
75運搬の職業	420	1.31	550
76清掃の職業	217	1.46	316
77包装の職業	21	2.19	46
78その他の運搬等の職業	915	0.31	281
分類不能の職業	499	**0.00**	0
（IT関連職業合計）	650	*1.08*	700
（福祉関連職業合計）	1,886	*2.48*	4,670
（うち介護関係）	1,085	*2.55*	2,767

職業別＜細分類＞常用的パートタイム　有効求人・求職・求人倍率 （平成30年4月）



職業	求職者数	求人倍率	求人数
局　計		1.31	
A 管理的職業	18	0.56	10
B 専門的・技術的職業	1,378	1.47	2,021
07開発技術者	4	0.25	1
08製造技術者	32	0.09	3
09建築・土木技術者等	37	0.38	14
10情報処理・通信技術者	12	0.50	6
11その他の技術者	3	0.00	0
12医師、薬剤師等	24	2.50	60
13保健師、助産師等、看護師	499	1.44	717
14医療技術者	94	2.48	233
15その他の保健医療	63	1.14	72
16社会福祉の専門的職業	382	1.53	586
22美術家、デザイナー等	33	0.61	20
05.06.17～21.23.24その他の専門的職業	195	1.58	309
C 事務的職業	2,707	0.44	1,201
25一般事務員	2,503	0.36	890
26会計事務員	51	1.76	90
27生産関連事務員	31	2.74	85
28営業・販売関連事務員	44	1.41	62
29外勤事務員	11	1.18	13
30運輸・郵便事務	4	6.25	25
31事務用機器操作の職業	63	0.57	36
D 販売の職業	816	1.69	1,375
32商品販売の職業	760	1.72	1,304
33販売類似の職業	8	3.13	25
34営業の職業	48	0.96	46
E サービスの職業	1,543	3.20	4,936
35家庭生活支援サービス	10	1.10	11
36介護サービスの職業	410	3.50	1,434
37保健医療サービス	106	2.59	275
38生活衛生サービス	89	3.82	340
39飲食物調理の職業	501	2.44	1,220
40接客・給仕の職業	250	5.67	1,418
41居住施設・ビルの管理	71	0.51	36
42その他のサービス	106	1.91	202
F 保安の職業	48	4.42	212
G 農林漁業の職業	114	2.19	250
H 生産工程の職業	543	1.90	1,033
49生産設備（金属）	3	0.00	0
50生産設備（金属除く）	10	1.50	15
51生産設備（機械）	7	0.29	2
52金属材料製造等	26	1.96	51
54製品製造・加工処理	273	2.24	611
57機械組立の職業	125	1.58	197
60機械整備・修理の職業	26	0.38	10
61製品検査（金属）	3	0.67	2
62製品検査（金属除く）	16	3.75	60
63機械検査の職業	26	2.35	61
64生産関連・生産類似	28	0.86	24
I 輸送・機械運転の職業	208	1.46	303
65鉄道運転の職業	0	—	10
66自動車運転の職業	173	1.59	275
67船舶・航空機運転	0	—	0
68その他の輸送の職業	12	0.42	5
69定置・建設機械運転	23	0.57	13
J 建設・採掘の職業	60	0.52	31
70建設躯体工事の職業	3	2.33	7
71建設の職業	17	0.53	9
72電気工事の職業	16	0.38	6
73土木の職業	22	0.41	9
74採掘の職業	2	0.00	0
K 運搬・清掃等の職業	2,592	0.87	2,265
75運搬の職業	157	1.86	292
76清掃の職業	483	2.44	1,179
77包装の職業	40	3.45	138
78その他の運搬等の職業	1,912	0.34	656
分類不能の職業	420	0.00	0
（IT関連職業合計）	*158*	*0.70*	*111*
（福祉関連職業合計）	*1,096*	*2.30*	*2,521*
（うち介護関係）	*548*	*3.14*	*1,720*