

# 不合理な待遇差解消のための 点検・検討マニュアル

～パートタイム・有期雇用労働法への対応～



業界共通編



## はじめに

我が国の人口は少子高齢化により減少の局面を迎えています。雇用情勢は人手不足の状況にあり、人手不足の深刻化は、企業における事業の発展・継続に多大な影響を及ぼす可能性があります。また、我が国の雇用者の約4割を非正規雇用労働者が占めていますが、正社員との間には賃金をはじめとする待遇に差があります。

そのような状況の中で、事業を継続するとともに人材を確保するためには、「生産性の向上」による企業の変革や、職場環境や待遇の改善などを通じた「魅力ある職場づくり」が必要になります。

「魅力ある職場づくり」ができれば「人材の確保」が容易になり、労働者一人ひとりが能力を発揮しやすくなります。それを「業績の向上」、「利益増」に結びつける好循環をつくっていく。

その切り札となるのが「働き方改革」です。

「働き方改革関連法」により、2020年4月から、正社員と非正規雇用労働者との間の不合理な待遇差が禁止されることとなります。(中小企業は2021年4月から適用)

この法律に対応し、「正規」と「非正規」の理由なき格差を埋めていけば、求職者からは適切な待遇を確保している魅力ある職場と評価され、人材の確保につながります。また、労働者の間には公正に評価されているとの納得感が生じることとなります。そして、納得感は労働者が働くモチベーション向上につながり、それによって労働生産性が向上していきます。

企業が、円滑に取組を進めることができるよう、厚生労働省では、「マニュアル」を作成しました。

本マニュアルは、学識経験者のみならず、業界団体や労働組合関係者による検討を踏まえて作成しており、「働き方改革関連法」に沿って不合理な待遇差を解消し、雇用形態に関わらない公正な待遇を実現するための考え方と具体的な点検・検討手順を解説しています。

雇用形態に関わらない公正な待遇を実現し、全ての労働者が能力を発揮しながら長期にわたって活躍できる環境を整備する。それによって人材の確保や労働者のモチベーションが上がることにより生産性の向上につなげていく。本マニュアルがそうした企業の実践の一助になれば幸いです。

本マニュアルを読んでいただくに当たって、安易に、「我が社は『非正規雇用労働者』を雇用していないので、読む必要がない」とは考えないでください。企業には就業条件、雇用形態からみて様々なタイプの労働者が働き、そのタイプの名称等は様々です。短時間・有期雇用労働者に当たるか否かは、呼称で決まるのではなく法律の定義で決まります。そのため、『非正規雇用労働者』を雇用していない企業等でも短時間・有期雇用労働者を雇用している場合が少なくありません。従って、不合理な待遇差の解消と雇用形態に関わらない公正な待遇の確保に向けた取組は、自社で働く労働者の中に短時間・有期雇用労働者がいるかどうかを正確に把握することから始めることが重要です。

また、その後の点検・検討を進めるに当たっては、労働者の待遇に関わることなので、労使が十分に話し合うことが重要です。

2019年3月  
厚生労働省雇用環境・均等局  
有期・短時間労働課

#### (2022年9月増刷にあたって)

「働き方改革関連法」によって改正されたパートタイム・有期雇用労働法は、2021年4月に中小企業も含めて全面施行されました。

事業主のみなさまにおかれましては、正社員と非正規雇用労働者との間の不合理な待遇差の解消を具体的に進めるにあたって、本マニュアルを活用いただければ幸いです。

なお、2021年9月の増刷では令和2年10月の最高裁判決を受け裁判例を追加し、今回の増刷では長澤運輸事件をより詳細なものに更新しています。

2022年9月  
厚生労働省雇用環境・均等局  
有期・短時間労働課

## マニュアルの読み方ガイド

★本マニュアルは第1章から順に読み進めることをオススメしますが、特に知りたいことがある場合は以下を参考にしてください。

### ◇パートタイム・有期雇用労働法を知りたい!

⇒ 第1章 パートタイム・有期雇用労働法の解説

### ◇不合理な待遇差の点検・検討の背景となる基本的な考え方や枠組みを知りたい!

⇒ 第2章 不合理な待遇差を点検・検討する枠組み、留意点

### ◇まずは、不合理な待遇差の具体的な点検・検討手順を知りたい!

⇒ 第3章 具体的な点検・検討手順

## 本マニュアルの位置づけ

★厚生労働省では、同一労働同一賃金の実現に向けて、本マニュアルの他に「同一労働同一賃金ガイドライン（短時間・有期雇用労働者及び派遣労働者に対する不合理な待遇の禁止等に関する指針）」、「パートタイム・有期雇用労働法対応のための取組手順書」、「職務評価を用いた基本給の点検・検討マニュアル」を作成しています。また、厚生労働省のホームページには同一労働同一賃金に関する特集ページを設け、関連する情報は随時更新されています。自社の状況に応じて参照してください。

⇒同一労働同一賃金特集ページ


<https://www.mhlw.go.jp/stf/seisakunitsuite/bunya/0000144972.html>



### ◇パートタイム・有期雇用労働法対応のための取組手順書

自社の状況が法律の内容に沿ったものなのかどうか、点検の手順を示しています。

<https://www.mhlw.go.jp/content/000656231.pdf>



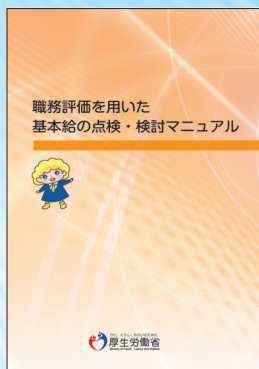
### ◇不合理な待遇差解消のための点検・検討マニュアル（本冊子）

具体例を付しながら各種手当、福利厚生、教育訓練、賞与、基本給について、点検・検討の手順を詳細に示しています。

※別途、スーパーマーケット業、食品製造業、印刷業、自動車部品製造業、生活衛生業、福祉業、労働者派遣業については、業界版のマニュアルも作成しています。

[https://www.mhlw.go.jp/stf/newpage\\_03984.html](https://www.mhlw.go.jp/stf/newpage_03984.html)






### ◇職務評価を用いた基本給の点検・検討マニュアル

基本給に関する均等・均衡待遇の状況を確認し、等級制度や賃金制度を設計する1つの手法として、職務評価について解説しています。

<https://part-tanjikan.mhlw.go.jp/estimation/>



### ◇同一労働同一賃金ガイドライン（短時間・有期雇用労働者及び派遣労働者に対する不合理な待遇の禁止等に関する指針）

同一企業・団体におけるいわゆる正規雇用労働者と非正規雇用労働者との間で、待遇差が存在する場合に、いかなる待遇差が不合理なものであり、いかなる待遇差は不合理なものでないのか原則となる考え方や具体例について、基本給、賞与、手当等の待遇ごとに「問題となる例」、「問題とならない例」を用いながら解説しています。

<https://www.mhlw.go.jp/content/11650000/000469932.pdf>



★なお、本マニュアルで使用する用語の定義は以下の通りです。

#### ○通常の労働者

いわゆる「正規型」の労働者及び事業主と期間の定めのない労働契約を締結しているフルタイム労働者

#### ○短時間労働者

労働契約期間の有期・無期に関わらず、1週間の所定労働時間が同一の事業主に雇用される通常の労働者の1週間の所定労働時間に比べて短い労働者

#### ○有期雇用労働者

期間の定めのある労働契約を締結している労働者

#### ○短時間・有期雇用労働者

短時間労働者及び有期雇用労働者

#### ○取組対象労働者

パートタイム・有期雇用労働法の対象となる労働者のことを指し、短時間労働者及び有期雇用労働者が該当します。

#### ○比較対象労働者

不合理な待遇差の有無を検証するために取組対象労働者と比較する通常の労働者（いわゆる「正規型」の労働者及び事業主と期間の定めのない労働契約を締結しているフルタイム労働者）が該当します。

# マニュアルの目次・構成

| 項目 (ページ番号) | 概要 |
|------------|----|
|------------|----|

## はじめに

### 第1章 パートタイム・有期雇用労働法の解説・・・・・・・・・・・・・・・・ 1 ページ

|  |   |
|--|---|
| 1. 法改正の背景と経緯 (2 ページ)   | 「働き方改革関連法」において、不合理な待遇差の解消に向けた規定が盛り込まれた背景と経緯について解説しています。       |
| 2. パートタイム・有期雇用労働法のポイント (4 ページ)   | パートタイム・有期雇用労働法について、主な改正ポイントを解説しています。                          |
| 3. 不合理な待遇差の解消の考え方 (6 ページ)  | 不合理な待遇差の解消において中心となる考え方である「均等待遇」と「均衡待遇」について解説しています。            |
| 4. 待遇差の説明義務のポイント (9 ページ)   | 短時間・有期雇用労働者から待遇差の内容や理由に関する説明の求めがあった場合に、どのように説明するかについて解説しています。 |
| 5. 「短時間・有期雇用労働者及び派遣労働者に対する不合理な待遇の禁止等に関する指針」(短時間・有期雇用労働者部分)の概要 (12 ページ) | 不合理な待遇差の解消に向けた原則となる考え方や具体例を示すガイドラインについて解説しています。               |

### 第2章 不合理な待遇差を点検・検討する枠組み、留意点・・・・・・・・・・・・ 17 ページ

|                                 |   |
|---------------------------------|---|
| 1. 不合理な待遇差を判断する際の枠組み (18 ページ)   | 不合理な待遇差を判断する際に、誰と何について比較し、どのように判断するのかの枠組みについて解説しています。 |
| 2. 不合理な待遇差を解消する際の留意点 (22 ページ)   | 不合理な待遇差の解消に向けて待遇を見直す際に、留意すべき点について解説しています。             |
| 3. 不合理な待遇差の点検・検討手順の全体像 (23 ページ) | 不合理な待遇差を点検・検討する手順について、四段階に分けて簡単に解説しています。              |

|   |   |
|---|---|
| <p>1. &lt;&lt;第一段階&gt;&gt;<br/>社員タイプ等の現状・「均等待遇」、<br/>「均衡待遇」の対象となる労働者を確<br/>認する (26 ページ)</p> | <p>第一段階から第四段階までの点検・検討手順ごとに、<br/>以下の事項を解説／紹介しています。</p> <ul style="list-style-type: none"> <li>◎ 解説(取り組むに当たって理解しておくべき事項)</li> <li>◎ 具体的な作業手順 (具体的な点検・検討の進め方。<br/>自社の取組について点検するための「ワークシ<br/>ート」も掲載)</li> <li>○ 企業事例の紹介</li> <li>○ 参考情報 (ガイドラインの関連部分や最近の裁判<br/>例等、企業内での検討を深めるうえで参考になる<br/>情報)</li> <li>○ Q/Aコーナー</li> </ul> <p>※ 「◎」は全ての『段階』において記載している事項、<br/>「○」は必要に応じて記載している事項です。</p> |
| <p>2. &lt;&lt;第二段階&gt;&gt;<br/>社員タイプごとに待遇の現状を整理<br/>し、待遇の違いを確認する(35 ページ)</p>                |   |
| <p>3. &lt;&lt;第三段階&gt;&gt;<br/>待遇の「違い」が不合理か否かを点<br/>検・検討する (37 ページ)</p>                     |   |
| <p>4. &lt;&lt;第四段階&gt;&gt;<br/>是正策を検討する (58 ページ)</p>  |   |



# 第1章

---

## パートタイム・ 有期雇用労働法の解説

- ◆ 2018年6月に成立した「働き方改革関連法」において、不合理な待遇差の解消に向けた規定が盛り込まれました。第1章では、それに関する法律である「パートタイム・有期雇用労働法」のポイント、不合理な待遇差を解消する際の中心的な考え方である「均等待遇」と「均衡待遇」、短時間・有期雇用労働者から求めがあった場合に必要となる待遇差の内容や理由に関する説明の方法等について解説しています。
  - ◆ また、不合理な待遇差の解消に向けた原則となる考え方や具体例を示すガイドラインについて解説しています。
-

# 1. 法改正の背景と経緯

少子高齢化の進展により、2030年には人口がピークである2008年の1億2808万人から約1000万人減少することが見込まれています。それに伴い生産年齢人口も減少し、企業の人手不足は深刻さを増していきます。

そのような下で企業が持続的に成長していくためには、通常の労働者のみならず、短時間・有期雇用労働者が活躍できる職場環境を整備し、労働者から選ばれる企業となることが大切です。そのためには通常の労働者と短時間・有期雇用労働者との間の不合理と認められる待遇の違い（以下、「不合理な待遇差」といいます。）を解消し、短時間・有期雇用労働者が納得して働ける待遇を実現することが求められます。

働き方改革実現会議において「働き方改革実行計画」が2017年3月に決定され、正規雇用労働者と非正規雇用労働者との間の不合理な待遇差の解消、いわゆる「同一労働同一賃金」の実現に向けて法制度とガイドラインを整備することを打ち出しました。

これを受けて、同年4月より労働政策審議会において法整備に向けた議論が行われ、同年6月に建議がとりまとめられ、同年9月に建議を踏まえた法律案要綱が諮問、答申されました（次ページの図表1-1）。

2018年6月には、不合理な待遇差の解消に関する規定も含めた「働き方改革関連法」が国会において成立し、関係する法律である「短時間労働者の雇用管理の改善等に関する法律（パートタイム労働法）」、「労働契約法」、「労働者派遣事業の適正な運営の確保及び派遣労働者の保護等に関する法律（労働者派遣法）」が改正され、パートタイム労働法の名称は、「短時間労働者及び有期雇用労働者の雇用管理の改善等に関する法律（パートタイム・有期雇用労働法）」に変更されることとなりました。

この結果、通常の労働者と短時間・有期雇用労働者との間の不合理な待遇差に関わる規定はパートタイム・有期雇用労働法に、同じく通常の労働者と派遣労働者の不合理な待遇差に関わる規定は労働者派遣法に定められることになりました。

図表 1- 1 法改正をめぐる動向

**働き方改革実行計画**  
(2017年3月28日)

**同一労働同一賃金ガイドライン案**

1. 短時間・有期雇用労働者の取扱い
  - ①基本給の均等・均衡待遇の確保
  - ②各種手当の均等・均衡待遇の確保
  - ③福利厚生や教育訓練の均等・均衡待遇の確保
2. 派遣労働者の取扱い

**法改正の方向性**

- ①労働者が司法判断を求める際の根拠となる規定の整備
- ②労働者に対する待遇に関する説明の義務化
- ③行政による裁判外紛争解決手続の整備
- ④派遣労働者に関する法整備



**労働政策審議会**

同一労働同一賃金に関する法整備について(建議)  
(2017年6月16日)



**労働政策審議会**

働き方改革を推進するための関係法律の整備に関する法律案要綱  
(2017年9月15日答申)

- ・ 労働者派遣事業の適正な運営の確保及び派遣労働者の保護等に関する法律の一部改正
- ・ 短時間労働者の雇用管理の改善等に関する法律の一部改正
- ・ 労働契約法の一部改正



**国会**

働き方改革を推進するための関係法律の整備に関する法律案提出 (2018年4月6日)  
働き方改革を推進するための関係法律の整備に関する法律案成立 (2018年6月29日)



**労働政策審議会**

働き方改革を推進するための関係法律の整備に関する法律の一部の施行に伴う厚生労働省関係省令の整備及び経過措置に関する省令案要綱  
派遣元事業主が講ずべき措置に関する指針の一部を改正する件案要綱  
派遣先が講ずべき措置に関する指針の一部を改正する件案要綱  
事業主が講ずべき短時間労働者の雇用管理の改善等に関する措置等についての指針の一部を改正する件案要綱  
短時間・有期雇用労働者及び派遣労働者に対する不合理な待遇の禁止等に関する指針案  
(2018年12月21日答申)



- ・ 労働者派遣事業の適正な運営の確保及び派遣労働者の保護等に関する法律施行規則の一部改正
- ・ 短時間労働者の雇用管理の改善等に関する法律施行規則の一部改正
- ・ 派遣元事業主が講ずべき措置に関する指針の一部改正
- ・ 派遣先が講ずべき措置に関する指針の一部改正
- ・ 事業主が講ずべき短時間労働者の雇用管理の改善等に関する措置等についての指針の一部改正
- ・ 短時間・有期雇用労働者及び派遣労働者に対する不合理な待遇の禁止等に関する指針の制定  
(2018年12月28日公布)

## 2. パートタイム・有期雇用労働法のポイント

不合理な待遇差の解消に関わる規定は、これまで短時間労働者についてはパートタイム労働法、有期雇用労働者については労働契約法で定められてきましたが、今回の法改正によってパートタイム・有期雇用労働法に統合されました。それに合わせて重要な改正が行われています。

図表 1-2 はその概要を示しているので参照してください。なお、図表 1-2 内の「1. 不合理な待遇差を解消するための規定の整備」は「第1章-3. 不合理な待遇差の解消の考え方」(6 ページ)で、「2. 労働者に対する待遇に関する説明義務の強化」は「第1章-4. 待遇差の説明義務のポイント」(9 ページ)で詳しく説明します。また、「3. 行政による履行確保措置及び裁判外紛争解決手続(行政ADR)の規定の整備」については、「図表 1-13 コラム」(15 ページ)を参照してください。

図表 1-2 パートタイム・有期雇用労働法の主な改正ポイント

|   |
|---|
| <b>1. 不合理な待遇差を解消するための規定の整備</b>  |
| <ul style="list-style-type: none"><li>✓ 不合理な待遇差があるかは、<b>個々の待遇ごとに、その待遇の性質・目的に照らして適切と認められる事情を考慮して</b>判断されるべき旨が明確にされました。</li><li>✓ 短時間労働者に加えて、有期雇用労働者にも「均等待遇」の確保が義務化されました。</li></ul> |
| <b>2. 労働者に対する待遇に関する説明義務の強化</b>  |
| <ul style="list-style-type: none"><li>✓ 短時間・有期雇用労働者から求めがあった場合には、事業主は短時間・有期雇用労働者に対して、<b>通常の労働者との間の待遇差の内容、その理由について説明することが義務化</b>されました。</li></ul>                                    |
| <b>3. 行政による履行確保措置及び裁判外紛争解決手続(行政ADR)の規定の整備</b>   |
| <ul style="list-style-type: none"><li>✓ 行政による事業主への助言・指導等や短時間・有期雇用労働者と通常の労働者との間の待遇差等について紛争になっている労働者又は事業主が無料で利用できる<b>裁判外紛争解決手続(行政ADR)の根拠規定が整備</b>されました。</li></ul>                   |
| <b>4. パートタイム・有期雇用労働法の施行日</b>  |
| <ul style="list-style-type: none"><li>✓ 大企業：2020年4月1日</li><li>✓ 中小企業：2021年4月1日</li></ul>  |

### 用語の定義

- 通常の労働者**・・・いわゆる「正規型」の労働者及び事業主と期間の定めのない労働契約を締結しているフルタイム労働者
- 短時間労働者**・・・労働契約期間の有期・無期に関わらず、1週間の所定労働時間が同一の事業主に雇用される通常の労働者の1週間の所定労働時間に比べて短い労働者
- 有期雇用労働者**・・・期間の定めのある労働契約を締結している労働者
- 短時間・有期雇用労働者**・・・短時間労働者及び有期雇用労働者
- 取組対象労働者**・・・パートタイム・有期雇用労働法の対象となる労働者のことを指し、短時間労働者及び有期雇用労働者が該当します。
- 比較対象労働者**・・・不合理な待遇差の有無を検証するために取組対象労働者と比較する通常の労働者(いわゆる「正規型」の労働者及び事業主と期間の定めのない労働契約を締結しているフルタイム労働者)が該当します。

図表 1-3 コラム～改正労働者派遣法に基づく派遣労働者の待遇～

2 ページで説明したように、今回の法改正では、派遣労働者の不合理な待遇差の解消を進めるために労働者派遣法も改正されました。その主要な改正点は以下になります。

◇派遣労働者の待遇は、「①派遣先企業の通常の労働者との均等・均衡待遇を実現する（派遣先均等・均衡方式）」、「②派遣元企業における労使協定に基づいて待遇を決める（労使協定方式）」のいずれかの方式によって決めることが義務化されました。派遣先均等・均衡方式とは、派遣労働者と派遣先企業の通常の労働者との間で均等・均衡の取れた待遇にすることで、不合理な待遇差を解消する方式をいいます。一方、労使協定方式とは、派遣元企業が、労働者の過半数で組織する労働組合等と話し合い、書面による『労使協定』を締結し、派遣労働者の賃金を同種業務に従事する一般の労働者の賃金水準と同等以上にすることや、賃金以外の待遇については派遣元企業の通常の労働者と均等・均衡の取れた待遇にすることで、不合理な待遇差を解消する方式をいいます。労使協定方式の場合であっても派遣法第 40 条第 2 項の教育訓練及び同条第 3 項の福利厚生施設は、派遣先の通常の労働者との均等・均衡が求められます。

◇派遣労働者を受け入れる企業は、自社の労働者の待遇情報を派遣元事業主に提供すること、派遣労働者の公正な待遇確保に向け派遣料金に配慮することなど、いくつかの対応が求められます。派遣先企業として行うべきことの具体的な内容については『不合理な待遇差解消のための点検・検討マニュアル 労働者派遣業界編』を参照してください。

(参考) ①派遣先均等・均衡方式、②労使協定方式のどちらを採用するかによって、比較する対象となる労働者、比較対象となる待遇は異なります。

|                 |      | 派遣先均等・均衡方式  | 労使協定方式   |
|-----------------|------|---|--|
| 比較する対象となる労働者    |      | <ul style="list-style-type: none"> <li>派遣先企業の通常の労働者</li> </ul>  | <ul style="list-style-type: none"> <li>賃金：派遣労働者が従事する業務と同種の業務に従事する一般の労働者</li> <li>賃金以外：派遣元の通常の労働者（派遣労働者は除く）</li> </ul>  |
| 待遇決定の考え方        | 賃金   | <ul style="list-style-type: none"> <li>派遣先企業の通常の労働者との間で不合理な待遇差が生じないように、待遇を決定</li> </ul>   | <ul style="list-style-type: none"> <li>同種の業務に従事する一般の労働者の平均賃金と同等以上とする</li> <li>職務の内容、成果、意欲、能力又は経験等の向上があった場合に改善するように賃金を決定する</li> </ul>                         |
|                 | 賃金以外 |   | <ul style="list-style-type: none"> <li>派遣元の通常の労働者との間で不合理な待遇差が生じないように決定</li> <li>ただし、派遣法第 40 条第 2 項の教育訓練及び同条第 3 項の福利厚生施設は、派遣先の通常の労働者との均等・均衡が求められる。</li> </ul> |
| 派遣先企業として求められる取組 |      | <ul style="list-style-type: none"> <li>派遣労働者の待遇決定に当たり、情報提供する労働者の決定及びその労働者の待遇に関する情報の提供（労使協定方式の場合は教育訓練及び福利厚生施設の情報に限る。）</li> <li>派遣料金の配慮</li> <li>教育訓練の実施、福利厚生施設の利用、就業環境の整備など</li> </ul> |  |

### 3. 不合理な待遇差の解消の考え方

#### (1) 基本となる不合理な待遇差の解消の考え方～均等待遇と均衡待遇とは～

パートタイム・有期雇用労働法は、同一の事業主に雇用される通常の労働者と短時間・有期雇用労働者との間で、基本給や賞与などの個々の待遇ごとに、不合理な待遇差を設けることを禁止しています。

その中心となる考え方が、図表 1-4 に示してあるいわゆる「均等待遇」といわゆる「均衡待遇」です。

○均等待遇：待遇決定に当たって、短時間・有期雇用労働者が通常の労働者と同じに取り扱われること、つまり、短時間・有期雇用労働者の待遇が通常の労働者と同じ方法で決定されることを指します。ただし、同じ取扱いのもとで、能力、経験等の違いにより差がつくのは構いません。

○均衡待遇：短時間・有期雇用労働者の待遇について、通常の労働者の待遇との間に不合理な待遇差がないこと、つまり、①職務の内容、②職務の内容・配置の変更の範囲、③その他の事情、の違いに応じた範囲内で待遇が決定されることを指します。

図表 1-4 「均等待遇」及び「均衡待遇」の根拠規定

|  |  |
|--|--|
| <b>均等待遇</b><br>(パートタイム・有期雇用労働法<br>第9条) | 短時間・有期雇用労働者と通常の労働者との間で、①職務の内容、②職務の内容・配置の変更の範囲が同じ場合は、短時間・有期雇用労働者であることを理由とした差別的取扱いを禁止すること<br>※均等待遇では、待遇について同じ取扱いをする必要があります。同じ取扱いのもとで、能力、経験等の違いにより差がつくのは構いません。                          |
| <b>均衡待遇</b><br>(パートタイム・有期雇用労働法<br>第8条) | 短時間・有期雇用労働者と通常の労働者との間で、①職務の内容、②職務の内容・配置の変更の範囲、③その他の事情(※)を考慮して不合理な待遇差を禁止すること<br>※「職務の内容」、「職務の内容・配置の変更の範囲」以外の事情で、個々の状況に合わせて、その都度検討します。成果、能力、経験、合理的な労使の慣行、労使交渉の経緯は、「その他の事情」として想定されています。 |

事業主が、均等待遇、均衡待遇のどちらを求められるかは、短時間・有期雇用労働者と通常の労働者との間で、①職務の内容、②職務の内容・配置の変更の範囲が同じか否かにより決まります。①と②が同じ場合には、短時間・有期雇用労働者であることを理由とした差別的取扱いが禁止され、「均等待遇」であることが求められます。

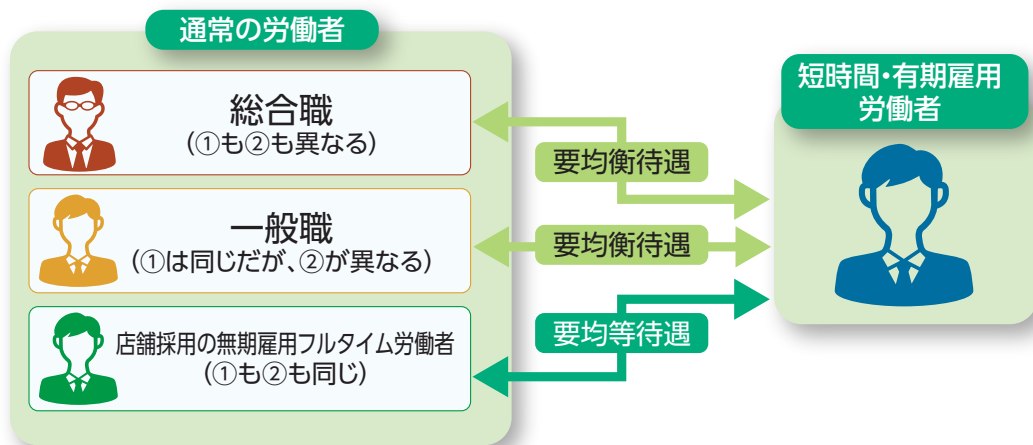
それ以外の①あるいは②が異なる場合は「均衡待遇」であることが求められ、短時間・有期雇用労働者の待遇は、①と②の違いに加えて「③その他の事情」を考慮して、通常の労働者との間に不合理な待遇差のないようにすることが求められます。

このように、「均等待遇」と「均衡待遇」を実現することが、法が求める不合理な待遇差の解消の具体的な内容です。

なお、通常の労働者に複数の社員タイプが存在する場合、ある正社員の社員タイプとは均等待遇が求められるが、別の正社員の社員タイプとは均衡待遇が求められることがありますので、正社員の社員タイプが複数ある場合は注意が必要です（図表 1-5）。

図表 1- 5 通常の労働者に複数の社員タイプが存在する場合（例）

- (例) 短時間・有期雇用労働者との間で、
- ア. ①職務の内容又は②職務の内容・配置の変更の範囲が異なる  
正社員の社員タイプ（総合職・一般職）と、
  - イ. ①職務の内容及び②職務の内容・配置の変更の範囲が同じ  
正社員の社員タイプ（店舗採用の無期雇用フルタイム労働者）  
が併存している場合



## (2) 不合理な待遇差の解消に関わる改正点

図表 1-2 (4 ページ) に示した「1. 不合理な待遇差を解消するための規定の整備」に関連した改正のポイントは図表 1-6 になります。具体的には以下の2つです。

- ① 均衡待遇規定については、不合理な待遇差であるかは、個々の待遇ごとに、待遇の性質・目的に照らして適切と認められる事情を考慮して判断されるべき旨が明確化されたこと
- ② 短時間労働者のみを対象としてきた均等待遇規定が有期雇用労働者にも拡大されたこと

また、均等待遇、均衡待遇の比較対象となる通常の労働者の範囲は、同一企業内に統一されました。

なお、均等待遇あるいは均衡待遇が求められるのは、基本給、賞与、手当、福利厚生、教育訓練、安全管理等の全ての待遇です。

図表 1-6 パートタイム労働法、労働契約法、パートタイム・有期雇用労働法の改正前後の比較

|                | 改正前                |                     | 改正後  |
|----------------|--------------------|---------------------|--|
| 「均等待遇」に係る法律の根拠 | パートタイム労働法第9条       | 〈規定なし〉              | パートタイム・有期雇用労働法第9条  |
| 「均衡待遇」に係る法律の根拠 | パートタイム労働法第8条       | 労働契約法第20条           | パートタイム・有期雇用労働法第8条  |
| 対象             | 短時間労働者             | 有期雇用労働者             | 短時間・有期雇用労働者  |
| 比較対象           | 同一の事業所に雇用される通常の労働者 | 同一の事業主に雇用される無期契約労働者 | 同一の事業主に雇用される通常の労働者<br>〔「正規型」の労働者及び事業主と期間の定めのない労働契約を締結しているフルタイム労働者〕 |



## 4. 待遇差の説明義務のポイント

パートタイム・有期雇用労働法では、短時間・有期雇用労働者の求めに応じて、短時間・有期雇用労働者に対し、通常の労働者との間の待遇差の内容やその理由について説明することが義務付けられています（図表 1-2（4 ページ）参照）。

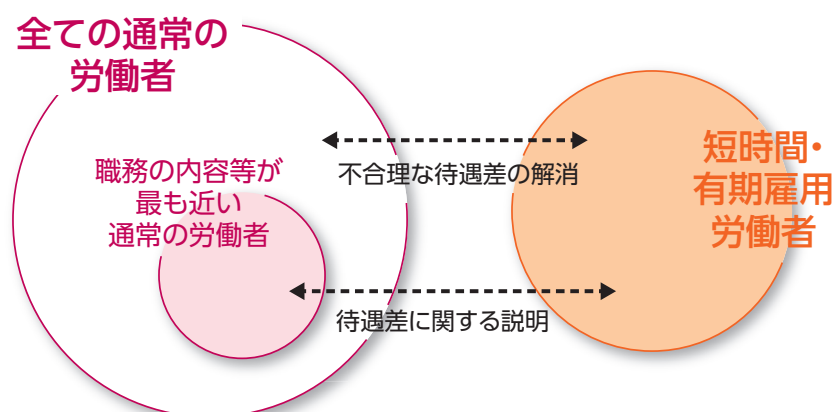
なお、待遇の決定基準自体に違いがある場合は、その基準の違いが不合理でないことについても、客観的かつ具体的な説明が求められます。

事業主が待遇差の内容やその理由の説明を行うに当たっては、以下の3点に留意する必要があります。

第一は、説明に当たって比較する通常の労働者は誰かということです（図表 1-7）。

パートタイム・有期雇用労働法では、全ての通常の労働者との間で不合理な待遇差の解消が求められますが、待遇差の内容や理由についての説明に当たっては、職務の内容等が最も近い通常の労働者が比較対象になります。次ページの図表 1-8 で説明の比較対象とする通常の労働者を選定する際の基本となる考え方を整理しています。

図表 1-7 説明義務における比較対象となる通常の労働者の考え方



図表 1- 8 待遇差の説明に当たって比較対象とする「通常の労働者」選定の基本となる考え方

| 待遇差の説明にあたって、事業主が比較対象とする通常の労働者選定の基本となる考え方   | 職務の内容 |       | 職務の内容・配置の変更の範囲 |
|--|-------|-------|----------------|
|  | 業務の内容 | 責任の程度 |                |
| 「職務の内容」及び「職務の内容・配置の変更の範囲」が同一   | 同一    | 同一    | 同一             |
| ↓ いない場合  |       |       |                |
| 「職務の内容」は同一であるが、「職務の内容・配置の変更の範囲」は異なる  | 同一    | 同一    | 異なる            |
| ↓ いない場合  |       |       |                |
| 「職務の内容」のうち、「業務の内容」又は「責任の程度」のいずれかが同一  | 同一    | 異なる   | 同一／異なる         |
|  | 異なる   | 同一    |                |
| ↓ いない場合  |       |       |                |
| 「業務の内容」及び「責任の程度」がいずれも異なるが、「職務の内容・配置の変更の範囲」が同一                                      | 異なる   | 異なる   | 同一             |
| ↓ いない場合  |       |       |                |
| 「業務の内容」、「責任の程度」、「職務の内容・配置の変更の範囲」がいずれも異なる<br>※ 「職務の内容」が最も近いと考えられる通常の労働者を選定すれば良いでしょう | 異なる   | 異なる   | 異なる            |

第二は、待遇差の内容と理由として、何を説明するのかということです。

「待遇差の内容」としては、①通常の労働者と短時間・有期雇用労働者とで待遇の決定基準に違いがあるかどうか、②通常の労働者と短時間・有期雇用労働者の待遇の個別具体的な内容又は待遇の決定基準を説明する必要があります。

また、「待遇差の理由」としては、職務の内容、職務の内容・配置の変更の範囲、その他の事情に基づき客観的、具体的に説明する必要があります。

以下では、その具体的な例を説明します。

≪「待遇差の内容」の説明の例≫

待遇の個別具体的な内容：

- ・ 基本給の平均額又はモデル基本給額を説明
- ・ 手当の標準的な内容又は最も高い水準・最も低い水準の内容を説明

待遇の決定基準：

- ・ 賃金テーブル等の支給基準を説明

※ 待遇の決定基準により説明する場合は、比較対象となる通常の労働者の待遇の水準を把握できるものである必要があります。従って、「賃金は、各人の能力、経験等を考慮して総合的に決定する」等の説明では十分ではありません。

≪「待遇差の理由」の説明≫

待遇の決定基準が同一である場合：

- ・ 同一の決定基準のもとで違いが生じている理由(成果、能力、経験の違いなど)を説明
- ※ 例えば、能力に基づいて基本給を決定している場合には、能力レベルが異なるために基本給の額の差が発生することを説明

待遇の決定基準が異なる場合：

- ・ 待遇の性質・目的を踏まえた決定基準に違いを設けている理由(職務の内容、職務の内容・配置の変更の範囲の違い、労使交渉の経緯など)を説明
- ・ それぞれの決定基準を通常の労働者、短時間・有期雇用労働者にどのように適用しているかを説明

第三は、短時間・有期雇用労働者に説明する際の説明の仕方です。

説明に当たっては、短時間・有期雇用労働者が説明内容を理解することができるよう、資料を活用して、口頭で説明することが基本です。この場合の資料としては、就業規則、賃金規程、通常の労働者の待遇の内容を記載した資料等が考えられます。この他、説明すべき事項を全てわかりやすく記載した文書を作成した場合は、当該文書を交付する等の方法でも差し支えありません。なお、説明資料を新たに作成する場合には、厚生労働省が示している「説明書モデル様式」も参考にしてください(図表 1-9)。

就業規則やその一部を構成する賃金規程の労働者への周知は義務です。労使間のトラブルを未然に防ぐためにも、短時間・有期雇用労働者に待遇の情報を開示しましょう。

図表 1- 9 説明書モデル様式(厚生労働省)  
～短時間・有期雇用労働者から説明を求められた場合～

| 説明書モデル様式(記載例)   |   |
|---|---|
| 【第14条第2項の説明書の例】 <span style="float: right;">○年○月○日</span>   |   |
| <div style="display: flex; justify-content: space-around; align-items: center;"> <span>○○ ○○ 殿</span> <span>事業所名称・代表者職氏名 ○○百貨店<br/>△△ △△</span> </div> <p>あなたと正社員との待遇の違いの有無と内容、理由は以下のとおりです。<br/>ご不明な点は「相談窓口」の担当者までおたずねください。</p>   |   |
| 1 比較対象となる正社員  |   |
| <div style="border: 1px solid black; padding: 5px; margin-bottom: 5px;">販売部門の正社員(おおむね勤続3年までの者)</div> <p>比較対象となる正社員の選定理由</p> <div style="border: 1px solid black; padding: 5px; margin-bottom: 5px;">職務の内容が同一である正社員はいないが、同じ販売部門の業務を担当している正社員で、業務の内容が近い者、おおむね勤続3年までの者であるため。</div> |   |
| 2 待遇の違いの有無とその内容、理由  |   |
| 基本給   | <p>正社員との待遇の違いの有無と、ある場合その内容 <span style="float: right;"><input checked="" type="radio"/>ある <input type="radio"/>ない</span></p> <div style="border: 1px solid black; padding: 5px; margin-bottom: 5px;">アルバイト社員は時給1100円、比較対象となる正社員は、売上目標の達成状況に応じて1100円～1400円(時給換算)です。</div> <p>待遇の違いがある理由</p> <div style="border: 1px solid black; padding: 5px; margin-bottom: 5px;">正社員には月間の売上目標があり、会社の示したシフトで勤務しますが、アルバイト社員は売上目標がなく、希望に沿ったシフトで勤務できるといった違いがあるため、正社員には重い責任を踏まえた支給額としています。</div>   |
|   | <p>待遇の目的</p> <div style="border: 1px solid black; padding: 5px; margin-bottom: 5px;">社員の貢献度に応じて会社の利益を配分するために支給します。</div>  |
| 賞与  | <p>正社員との待遇の違いの有無と、ある場合その内容 <span style="float: right;"><input checked="" type="radio"/>ある <input type="radio"/>ない</span></p> <div style="border: 1px solid black; padding: 5px; margin-bottom: 5px;">アルバイト社員は店舗全体の売上に応じて一律に支給(ww円～xx円)しています。正社員については目標管理に基づく人事評価の結果に応じて、基本給の0か月～4か月(最大zz円)を支給しています。</div> <p>待遇の違いがある理由</p> <div style="border: 1px solid black; padding: 5px; margin-bottom: 5px;">アルバイト社員には売上目標がないので、店舗全体の売り上げが一定額以上を超えた場合、一律に支給しています。正社員には売上目標を課しているため、その責任の重さを踏まえて、目標の達成状況に応じた支給とし、アルバイト社員よりも支給額が多くなる場合があります。</div> |
|   | <p>待遇の目的</p> <div style="border: 1px solid black; padding: 5px; margin-bottom: 5px;">通勤に必要な費用を補填するものです。</div>   |
| 通勤手当  | <p>正社員との待遇の違いの有無と、ある場合その内容 <span style="float: right;"><input type="radio"/>ある <input checked="" type="radio"/>ない</span></p> <div style="border: 1px solid black; padding: 5px; margin-bottom: 5px;">正社員、アルバイト社員ともに交通費の実費相当分(全額)を支給しています。</div> <p>待遇の違いがある理由</p> <div style="border: 1px solid black; padding: 5px; margin-bottom: 5px;"></div>  |
|   | <p>待遇の目的</p> <div style="border: 1px solid black; padding: 5px; margin-bottom: 5px;"></div>   |

## 5. 「短時間・有期雇用労働者及び派遣労働者に対する不合理な待遇の禁止等に関する指針(ガイドライン)」(短時間・有期雇用労働者部分)の概要

### (1) 待遇に関する原則となる考え方

厚生労働省は、パートタイム・有期雇用労働法及び労働者派遣法に基づいて「短時間・有期雇用労働者及び派遣労働者に対する不合理な待遇の禁止等に関する指針(以下、「ガイドライン」といいます。)」を策定しています。ガイドラインは、「我が国が目指す同一労働同一賃金は、同一の事業主に雇用される通常の労働者と短時間・有期雇用労働者との間の不合理と認められる待遇の相違及び差別的取扱いの解消・・・(中略)・・・を目指すものである」とした上で、不合理な待遇差の解消に向けた原則となる考え方や具体例について、基本給、賞与、手当等の個別の待遇ごとに「問題となる例/問題とならない例」を用いながら解説しています(次ページの図表 1-10)。

また、以下のことなどが基本的な考え方として述べられています。この点については、「第2章-2. 不合理な待遇差を解消する際の留意点」(22 ページ)を併せて参照してください。

- ①ガイドラインに記載のない退職手当等の待遇についても不合理な待遇差の解消等が求められる
- ②労使による個別具体の事情に応じた話し合いが望まれる
- ③通常の労働者に複数の雇用管理区分(社員タイプ)がある場合は、通常の労働者の全ての社員タイプと短時間・有期雇用労働者との不合理な待遇差の解消等が求められ、低い待遇の通常の労働者に関する雇用管理区分を新設しても、不合理な待遇差の解消等は回避できない
- ④通常の労働者と短時間・有期雇用労働者との間で職務の内容等を分離した場合であっても通常の労働者との間の不合理な待遇差の解消が求められる
- ⑤労使で合意することなく通常の労働者の待遇を引き下げることは望ましい対応とはいえない

以下では、ガイドラインで取り上げられている短時間・有期雇用労働者の待遇に関する原則となる考え方について、簡単に紹介しています。その詳細はガイドラインを参照してください。

⇒ 同一労働同一賃金ガイドライン <https://www.mhlw.go.jp/content/11650000/000469932.pdf>

図表 1- 10 ガイドラインの構成と概要

**第1 目的**

- ・ 同一労働同一賃金とは、同一の事業主に雇用される通常の労働者と短時間・有期雇用労働者との間の不合理な待遇の相違の解消を目指すもの
- ・ 各事業主は職務の内容や職務に必要な能力等の内容を明確化するとともに、その職務の内容や職務に必要な能力等の内容と賃金等の待遇との関係を含めた待遇の体系全体を労使の話し合いによって確認し、共有することが重要
- ・ 賃金だけでなく、福利厚生、キャリア形成、職業能力の開発及び向上等を含めた取組が必要

**第2 基本的な考え方**

- ・ 待遇の相違が存在する場合に、どのような相違が不合理で、どのような待遇が不合理でないか原則となる考え方・具体例を示したもの
- ・ ガイドラインに原則となる考え方が示されていない退職手当、住宅手当、家族手当等や、具体例に該当しない場合についても、不合理な待遇の相違の解消等が求められる
- ・ 事業主が雇用管理区分を新たに設け、待遇の水準を他の通常の労働者より低く設定したとしても、他の通常の労働者との間でも不合理な待遇の相違の解消等を行う必要がある
- ・ 事業主は、通常の労働者と短時間・有期労働者との間で職務の内容等を分離した場合であっても当該通常の労働者と短時間・有期雇用労働者との間の不合理な待遇の相違の解消を行う必要がある
- ・ 不合理な待遇の相違の解消等に対応するため、労使で合意することなく通常の労働者の待遇を引き下げることは望ましい対応とはいえない

**第3 短時間・有期雇用労働者**

|                      |                   |                                   |
|----------------------|-------------------|-----------------------------------|
| 1 基本給                | 3 手当              | 4 福利厚生                            |
| (1) 能力又は経験に応じて支給するもの | (1) 役職手当          | (1) 福利厚生施設                        |
| (2) 業績又は成果に応じて支給するもの | (2) 特殊作業手当        | (2) 転勤者用住宅                        |
| (3) 勤続年数に応じて支給するもの   | (3) 特殊勤務手当        | (3) 慶弔休暇、健康診断に伴う勤務免除、受診時間に係る給与の保障 |
| (4) 昇給               | (4) 精皆勤手当         | (4) 病気休職                          |
| 2 賞与                 | (5) 時間外労働手当       | (5) 法定外の有給の休暇その他の法定外の休暇           |
|                      | (6) 深夜労働手当、休日労働手当 | 5 その他                             |
|                      | (7) 通勤手当、出張旅費     | (1) 教育訓練                          |
|                      | (8) 食事手当          | (2) 安全管理に関する措置及び給付                |
|                      | (9) 単身赴任手当        |                                   |
|                      | (10) 地域手当         |                                   |

第4 派遣労働者

第5 協定対象派遣労働者

**①基本給**

基本給について、通常の労働者と短時間・有期雇用労働者ともに能力、経験、業績、成果、勤続年数等の決定要素が適用されている場合、適用されている決定要素（例えば能力）に応じた基本給部分（例えば能力で決まる職能給部分）については、通常の労働者と短時間・有期雇用労働者でその決定要素（例えば能力）が同じ場合には同一の、一定の違いがある場合にはその違いに応じた基本給を支給しなければなりません。

昇給について、通常の労働者と短時間・有期雇用労働者ともに勤続による能力の向上によって決定される場合、通常の労働者と同様に能力が向上した短時間・有期雇用労働者には、この能力の向上に応じた部分については通常の労働者と同一の昇給を、能力向上に違いがある場合にはその違いに応じた昇給を行わなければなりません。

**②賞与**

賞与について、通常の労働者と短時間・有期雇用労働者ともに企業の業績等への労働者の貢献に応じて支給される場合には、貢献に応じて支給される部分については、通常の労働者と同一の貢献である短時間・有期雇用労働者には通常の労働者と同一の、貢献に一定の違いがある場合にはその違いに応じた支給をしなければなりません。

### ③手当

不合理な待遇差の解消は、企業が支給している全ての手当が対象となります。不合理な待遇差であるかは手当の性質・目的に照らして適切な考慮要素に基づいて判断されます。

なお、手当は、企業により名称や内容等が様々ですが、ガイドラインでは代表的な手当として以下が挙げられています（図表 1-11）。

図表 1- 11 ガイドラインで示されている手当

- ・ 役職手当（役職の内容に対して支給）
- ・ 特殊作業手当（業務の危険度又は作業環境に応じて支給）
- ・ 特殊勤務手当（交替制勤務等の勤務形態に応じて支給）
- ・ 精皆勤手当
- ・ 時間外労働に対して支給される手当
- ・ 深夜労働又は休日労働に対して支給される手当
- ・ 通勤手当及び出張旅費
- ・ 食事手当（労働時間の途中で食事のための休憩時間がある労働者に対する食費の負担補助として支給）
- ・ 単身赴任手当
- ・ 地域手当（特定の地域で働く労働者に対する補償として支給）

### ④福利厚生

手当と同様に、不合理な待遇差の解消は、その企業が付与している全ての福利厚生が対象となります。ガイドラインでは、代表的な福利厚生として以下が挙げられています（図表 1-12）。

図表 1- 12 ガイドラインで示されている福利厚生

- ・ 福利厚生施設（給食施設、休憩室、更衣室）
- ・ 転勤者用社宅
- ・ 慶弔休暇
- ・ 健康診断に伴う勤務免除及び当該健康診断を勤務時間中に受診する場合の当該受診時間に係る給与の保障
- ・ 病気休職
- ・ 法定外の有給の休暇その他の法定外の休暇（慶弔休暇を除く）

### ⑤教育訓練と安全管理

①～④でみた待遇のほか、教育訓練、安全管理に関する措置及び給付も不合理な待遇差の解消の対象となります。

教育訓練については、現在の職務の遂行に必要な技能又は知識を習得するために実施する場合、通常の労働者と職務の内容が同一である短時間・有期雇用労働者には、通常の労働者と同一の教育訓練を実施しなければなりません。また、職務の内容に一定の違いがある場合、その違いに応じた教育訓練を実施しなければなりません。

安全管理については、通常の労働者と短時間・有期雇用労働者が同一の業務環境に置かれている場合、同一の措置及び給付をしなければなりません。

## (2) その他の留意すべきポイント

その他、ガイドラインでは2つの重要な点について触れています。

### (通常の労働者と短時間・有期雇用労働者との間に待遇の決定基準・ルールの違いがある場合)

通常の労働者と短時間・有期雇用労働者の待遇（基本給のみならず、賞与、各種手当等を含みます。）の決定基準・ルールに違いがある場合があります。例えば、通常の労働者には経験や能力に応じて基本給を支給する一方、短時間・有期雇用労働者には職務に応じて基本給を支給する場合があります。

このような決定基準・ルールの違いは、単に「非正規雇用労働者だから」とか、「将来の役割期待が異なるため」といった主観的・抽象的な説明では足りません。その違いは、通常の労働者と短時間・有期雇用労働者の職務の内容、職務の内容・配置の変更の範囲、その他の事情の3考慮要素のうち、当該待遇の性質・目的に照らして適切と考えられる要素の客観的・具体的な実態に照らして、不合理と認められるものであってはなりません。

### (定年後に継続雇用された有期雇用労働者の取扱い)

次に、定年後に継続雇用された短時間・有期雇用労働者についてです。この短時間・有期雇用労働者も、パートタイム・有期雇用労働法の適用を受けます。

また、定年後に継続雇用された者であることは、3考慮要素のうちの「その他の事情」として考慮される事情に当たりえます。定年後に短時間・有期雇用労働者として継続雇用する場合の待遇について、様々な事情が総合的に考慮されて、待遇差が不合理か否かが判断されます。従って、短時間・有期雇用労働者が定年後に継続雇用された者であることのみをもって、通常の労働者との間の待遇差が不合理ではない、とされるものではありません。

図表 1- 13 コラム～裁判外紛争解決手続き（行政ADR）～

行政ADRは、労働者と事業主との間の紛争を裁判以外の方法で解決する手続きです。都道府県労働局では、労働者と事業主の間でトラブルが生じた場合、当事者の一方又は双方の申出があれば、トラブルの早期解決のための援助を行っています。

パートタイム・有期雇用労働法の施行後は、「均衡待遇」、「待遇差の内容・理由に関する説明」についても、行政ADRの対象となります。トラブル解決のための援助には、次の2つの方法があります。

- ①都道府県労働局長による紛争解決の援助
- ②均衡待遇調停会議による調停

この2つの制度は、都道府県労働局長又は調停委員が公平な第三者として紛争の当事者の間に立ち、両当事者の納得が得られるよう解決策を提示し、紛争の解決を図ることを目的とした行政サービスです。それぞれの制度の特徴を十分に理解した上で、ご希望の解決方法を選択してください。なお、均衡待遇調停会議の調停案について、当事者双方に成立した合意は、民法上の和解契約となります。

具体的な手続きの流れは以下の通りです。

公平・中立

簡易・迅速

無料

非公開

### 都道府県労働局長による紛争解決の援助手続きの流れ (簡単な手続きで迅速に行政機関に解決してもらいたい場合)

#### 援助の申立て

- 「紛争の当事者」(労働者または事業主)からの援助の申立てにより手続きを開始
- 来局の他、文書(連絡先記載)または電話での申立ても可能  
(申立書などの文書は必要ありません)

#### 援助の実施

- 申立者、被申立者に対する事情聴取
- 第三者に対する事情聴取  
(紛争の内容などの把握に必要な場合で、申立者及び被申立者の了承を得た場合に実施)
- 問題の解決に必要な援助(助言・指導・勧告)の実施

解決

打ち切り

- 当事者双方による援助の内容の受け入れ

### 調停会議による調停手続きの流れ

(公平、中立性の高い第三者機関に援助してもらいたい場合)

#### 調停の申請

- 調停申請書を都道府県労働局雇用環境・均等部(室)へ提出  
ホームページからのダウンロード、電子申請も可能です

#### 調停申請書の受理

#### 調停開始の決定

#### 調停会議の開催(非公開)

- 関係当事者からの事情聴取
- 関係労使を代表する者からの意見聴取  
(関係当事者からの申立てに基づき、必要があると認めるとき)
- 同一の事業所に雇用される労働者その他の参考人からの意見聴取(必要があると認めるとき)
- 調停案の作成
- 調停案の受諾勧告

解決

打ち切り

- 当事者双方が調停案を受諾

詳細は厚生労働省のホームページを参照してください。

⇒ [https://www.mhlw.go.jp/stf/seisakunitsuite/bunya/koyou\\_roudou/koyoukintou/woman/index.html](https://www.mhlw.go.jp/stf/seisakunitsuite/bunya/koyou_roudou/koyoukintou/woman/index.html)

なお、この他に、地方自治体の労働委員会における紛争解決手段もあります。



# 第2章

## 不合理な待遇差を 点検・検討する枠組み、 留意点

◆第2章では、不合理な待遇差でないか判断する際に、誰と何について比較し、どのように判断していくかの枠組みについて解説しています。

◆また、不合理な待遇差でないかを点検・検討する手順の全体の流れについて、四段階に分けて簡単に解説しています。

※点検・検討手順の各段階の詳細については、第3章を参照してください。

# 1. 不合理な待遇差を判断する際の枠組み

## (1) 判断の枠組み

これまでパートタイム・有期雇用労働法とそれに基づいて作成されたガイドラインの内容について説明してきました。待遇差が不合理であるかどうかは、これらに沿って判断することとなり、その際の判断枠組みは、「第1章-3 (1) 基本となる不合理な待遇差の解消の考え方」(6 ページ) で説明したように図表 2-1 になります。重要なことなので改めて確認してください。

ここで重要なことは、**比較対象となる通常の労働者とは誰なのか**、**不合理な待遇差を判断する際の職務の内容**、**職務の内容・配置の変更の範囲**、**その他の事情の3考慮要素の具体的な内容は何なのか**を正しく理解することです。以下では、この点について解説します。

図表 2- 1 不合理な待遇差の判断の枠組み

|         |  |
|---------|--|
| 対象者     | 短時間・有期雇用労働者  |
| 比較対象    | 同一の事業主に雇用される全ての通常の労働者（総合職、一般職、限定正社員など、複数の社員タイプがある場合は全ての社員タイプの通常の労働者が比較対象）  |
| 対象となる待遇 | 全ての待遇<br>・基本給<br>・賞与<br>・手当<br>・福利厚生<br>・その他（教育訓練、安全管理等）   |
| 判断方法    | ①「職務の内容（業務の内容、責任の程度）」、「職務の内容・配置の変更の範囲」からみて均等待遇の対象（両者が同じ場合）か、均衡待遇の対象（それ以外の場合）かを判断。<br>②均等待遇の場合は差別的取扱いの有無を判断。差別的取扱いは禁止。<br>③均衡待遇の場合は、個々の待遇ごとに、当該待遇の「性質・目的」に照らして、「職務の内容（業務の内容、責任の程度）」、「職務の内容・配置の変更の範囲」、「その他の事情」の3考慮要素のうち適切と認められるものに基づき判断。その考慮要素の違いからみた不合理な待遇差の禁止。 |

## (2) 比較対象となる通常の労働者とは

比較対象となる通常の労働者とは、「正規型」の労働者及び事業主と期間の定めのない労働契約を締結しているフルタイム労働者です。総合職、一般職、限定正社員など複数の社員タイプがある場合は、全ての社員タイプの「正規型」の労働者及び無期雇用フルタイムの労働者が比較対象労働者となります。

※点検作業においては、最初は職務の内容等が最も近い人から始めてもよいですが、順次、全ての社員タイプの通常の労働者との点検が必要となります。

※短時間・有期雇用労働者から待遇差について説明を求められた場合には、図表 1-8（10 ページ）に従って、最も近いと事業主が判断する通常の労働者との間の待遇差について、説明することになります。

## (3) 考慮要素に照らした待遇に関する点検の手順

まず、「職務の内容」及び「職務の内容・配置の変更の範囲」が同じ労働者がいるかを確認します。いる場合は、均等待遇の対象となり、差別的取扱いが禁止されますので、短時間・有期雇用労働者の待遇は通常の労働者と同じ方法で決定される必要があります。

それ以外の場合は均衡待遇の対象となりますので、全ての待遇について以下の手順で点検していきます。

### A. 待遇の決定基準が同じ場合

**手順①**：ある待遇に係る待遇差の不合理性を判断するに当たって、当該待遇の性質・目的に照らして適切と認められる考慮要素とは何かを判断

→ 「職務の内容」、「職務の内容・配置の変更の範囲」、「その他の事情」から適切な考慮要素を選択

**手順②**：手順①で選択した考慮要素について、通常の労働者と短時間・有期雇用労働者との間で具体的な違いがあるか否かを判断

以上の手順は、役職手当を例とすると次のようになります。

- ① 役職手当が、役職という特定の役割に対して支給する手当であれば、考慮要素は「職務の内容」となる
- ② 同じ名前の役職に就く通常の労働者と短時間・有期雇用労働者の「職務の内容」に相違があるかを判断する

### B. 待遇の決定基準が異なる場合

**手順**：待遇の決定基準を通常の労働者と短時間・有期雇用労働者との間で異なるものとしている理由について、「職務の内容」、「職務の内容・配置の変更の範囲」、「その他の事情」の客観的・具体的な事情に照らして説明できるかを確認

#### (4) 考慮要素について

「職務の内容」、「職務の内容・配置の変更の範囲」、「その他の事情」が考慮要素ですが、ここで問題になることは、「不合理な待遇差」を判断する際に、それらを具体的にどのように把握するかです。

まず、「職務の内容」、「職務の内容・配置の変更の範囲」とは図表 2-2 にみる内容になります。従って、「職務の内容」、「職務の内容・配置の変更の範囲」に違いがあるかは、この図表に基づいて判断することになります。

図表 2-2 「職務の内容」、「職務の内容・配置の変更の範囲」「その他の事情」とは

|                |   |  |
|----------------|---|--|
| 職務の内容          | 「a. 業務の内容」と「b. 当該業務に伴う責任の程度」のことをいいます。   |  |
|                | a. 業務の内容<br>(業務の種類(職種)と従事している業務のうち中核的業務が実質的に同じかどうかで判断)  | 業務とは職業上継続して行う仕事。<br>⇒業務の内容は業務の種類(職種)と中核的業務で判断。<br>※業務の種類(職種)とは、販売職、管理職、事務職、製造工、印刷工等といった従事する業務のことをいいます。<br>※中核的業務とは、職種を構成する業務のうち、その職種を代表する中核的なものを指し、職種に不可欠な業務を指します。 |
|                | b. 当該業務に伴う責任の程度<br>(責任の程度が著しく異なるかどうかで判断)  | 業務の遂行に伴い行使するものとして付与されている権限の範囲・程度等。<br>⇒例えば、<br>・ 単独で決裁できる金額の範囲<br>・ 管理する部下の人数<br>・ 決裁権限の範囲<br>・ 職場において求められる役割<br>・ トラブル発生時や臨時・緊急時に求められる対応<br>・ 売上目標等の成果への期待度 等     |
| 職務の内容・配置の変更の範囲 | 将来の見込みも含め、転勤、昇進といった人事異動や本人の役割の変化等(配置の変更を伴わない職務の内容の変更を含む。)の有無や範囲のことをいいます。                            |  |
| その他の事情         | 「職務の内容」、「職務の内容・配置の変更の範囲」以外の事情で、個々の状況に合わせて、その都度検討します。成果、能力、経験、合理的な労使の慣行、労使交渉の経緯は「その他の事情」として想定されています。 |  |

次の「その他の事情」は、不合理な待遇差を判断する際に考慮すべき「職務の内容」、「職務の内容・配置の変更の範囲」以外の事情なので、個々の状況に合わせて、その都度検討することになります。従って、事業主は短時間・有期雇用労働者と通常の労働者との間に待遇差があり、その理由が「その他の事情」にある場合には、その「その他の事情」は何で、それに合理性があるかをしっかり検討することが求められます。なお、成果、能力、経験、合理的な労使の慣行、労使交渉の経緯は「その他の事情」として想定されています。

さらに、待遇間の関係も「その他の事情」として考慮されています。すでに説明したように個々の待遇ごとに不合理な待遇差か否かを判断するのが基本ですが、ある待遇が他の待遇との関係で決まっている場合には、それも考慮される場合があります。この点については、次ページの図表 2-3 の裁判例を参照してください。

なお、ある待遇を他の待遇との関係で決めている場合には、その理由について客観的・具体的に説明できるようにしておくことが必要であり、労使で認識を共有しておくことが望ましいです。

図表 2- 3 参考情報～代表的な裁判例（長澤運輸事件）～

◆裁判例 長澤運輸事件 平成 30 年 6 月 1 日 最高裁判所第二小法廷判決  
(平成 29 年 (受) 第 442 号 地位確認等請求事件)

通常の労働者（正社員）と有期雇用労働者（嘱託乗務員）の各種手当に関する待遇の違いが不合理か否かが争われた事件の最高裁判所の裁判例

定年後に再雇用された嘱託乗務員（有期雇用労働者）と正社員（通常の労働者）との間の待遇差が「不合理な待遇差」であるか否かが争われた事案です。本件では、運送会社で働く、定年退職後に再雇用された嘱託乗務員の賃金が、定年前と仕事内容がまったく同じであるにもかかわらず、能率給及び職務給等が支給されないことが争われました。

この判決では、

- ・嘱託乗務員の基本給は、定年退職時における基本給の額を上回る額に設定していること
- ・嘱託乗務員の歩合給は、正社員の能率給にかかる係数の約 2 倍から 3 倍に設定されていること
- ・組合との団体交渉を経て、嘱託乗務員の基本給を増額し、歩合給に係る係数の一部を嘱託乗務員に有利に変更していること

から、嘱託乗務員の基本給及び歩合給は、正社員の基本給、能率給及び職務給に対応するものであることを考慮する必要があると判断しました。

さらに、嘱託乗務員は一定の要件を満たせば老齢厚生年金の支給を受けることができる上、組合との団体交渉を経て、老齢厚生年金の報酬比例部分の支給が開始されるまでの間、調整給が支払われるということもあり、これらの事情を総合考慮した結果、正社員に対して能率給及び職務給を支給する一方で、嘱託乗務員に対して能率給及び職務給を支給せずに歩合給を支給するという待遇差は、不合理ではないとの判断に至っています。

本件は、嘱託乗務員については「基本給+歩合給」、正社員については「基本給+能率給+職務給」というように、複数の待遇を組み合わせで判断した事例と捉えられます。

## 2. 不合理な待遇差を解消する際の留意点

### (1) 求められる労使の合意形成

不合理な待遇差があるかを点検し、その解消に取り組むに当たっては、労使で情報を共有し、話し合うなどによって合意形成を図ることが重要です。具体的には、労働組合あるいは従業員の過半数を代表する従業員と話し合うことが求められますが、その際には次の点に注意してください。

- ①短時間・有期雇用労働者の意見をくみ取り、反映するように工夫する。
- ②労使で有意義な話し合いができるように情報を適切に提供する。

### (2) 不利益変更について

不合理な待遇差の解消を行うに当たって、基本的に、労使で合意することなく通常の労働者の待遇を引き下げること（不利益変更）は望ましい対応とはいえません。この点に関連して、労働契約法では「不利益変更」を行う場合の留意事項を図表 2-4 のように定めています。

図表 2-4 労働条件の「不利益変更」を行う場合の留意事項

|               |   |
|---------------|---|
| 労働契約法<br>第9条  | ・ 原則として、労働者の合意が必要   |
| 労働契約法<br>第10条 | ・ 就業規則の変更により労働条件を変更する場合は、変更後の就業規則を労働者に周知させ、かつ、以下の事項に照らして、合理的なものであること<br>➢ 労働者の受ける不利益の程度<br>➢ 労働条件の変更の必要性<br>➢ 変更後の就業規則の内容の相当性<br>➢ 労働組合等との交渉の状況<br>➢ その他の就業規則の変更に係る事情 |

### (3) 求められる早期の対応

待遇を改善するためには、生産性の向上やコスト削減等により、そのための原資（財源）の捻出が必要となる場合があります。また、待遇に関わる諸制度の見直しが必要となることもあります。いずれの場合も非常に時間がかかる取組になるので、早めの対応が求められます。

### 3. 不合理な待遇差の点検・検討手順の全体像

これまで不合理な待遇差を点検・検討する際の枠組みと留意点について説明してきました。事業主がそれに沿って不合理な待遇差がないかを点検・検討し、対応策を検討するための望ましい手順の全体の流れは次ページの図表 2-5 になります。各段階の詳細は、「第3章」をご覧ください。

◀第一段階▶ ⇒詳細は「第3章 - 1」へ

- ◇ 社内の労働者を社員タイプごとに区分し、それぞれの社員タイプの特徴を「労働契約期間」・「1週間の労働時間」をもとに整理します。これによって、パートタイム・有期雇用労働法の対象となる労働者を雇用しているかを確認します。
- ◇ 「均等待遇」、「均衡待遇」の対象となる労働者を確認します。

◀第二段階▶ ⇒詳細は「第3章 - 2」へ

- ◇ 社員タイプごとに、個々の待遇の「適用の有無」と「決定基準」を整理し、通常の労働者と短時間・有期雇用労働者との間での「違い」を確認します。

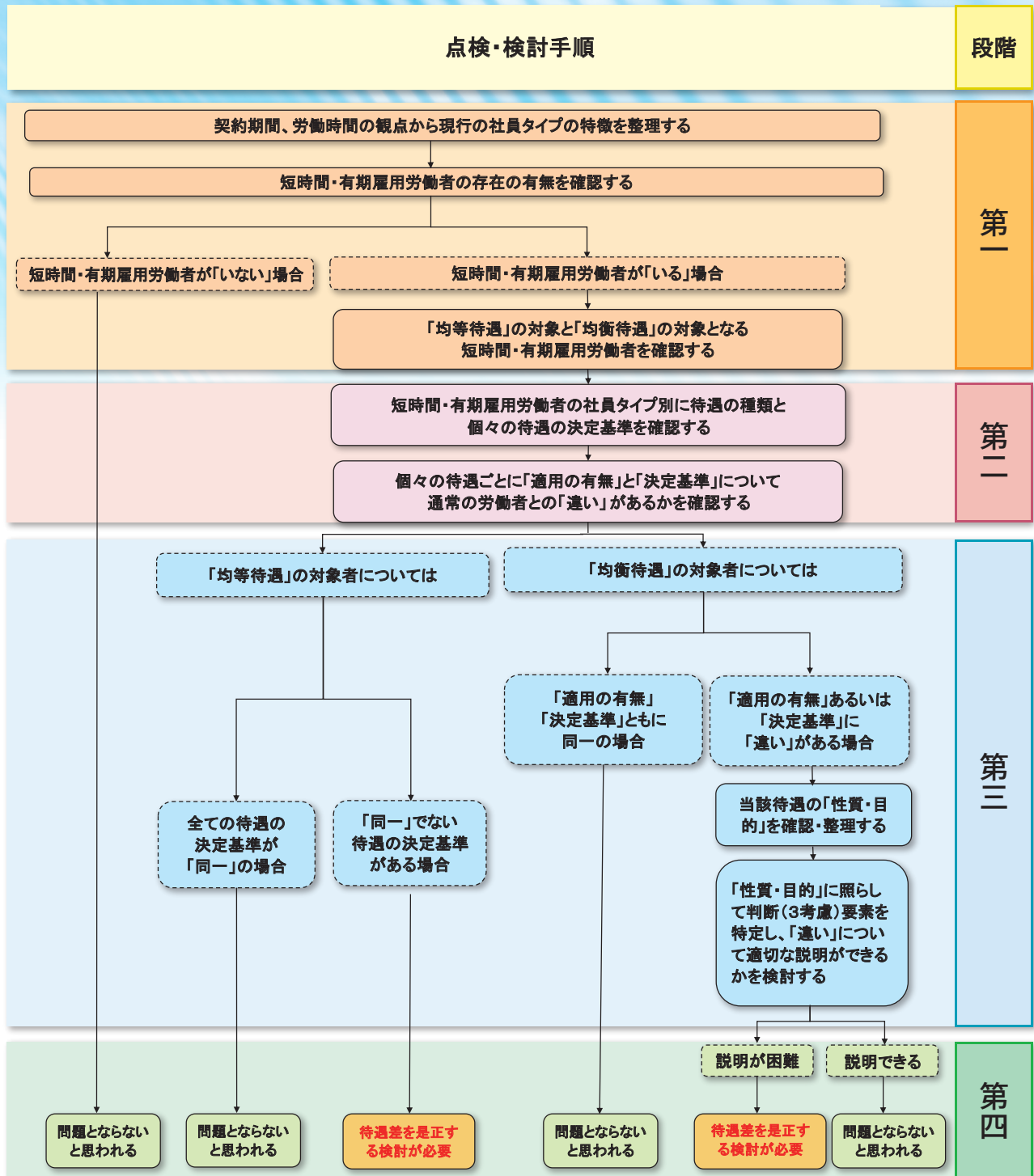
◀第三段階▶ ⇒詳細は「第3章 - 3」へ

- ◇ 個々の待遇ごとに以下の手順で均等・均衡を点検します。
  - ◇ 均等待遇の対象となる短時間・有期雇用労働者に対しては、全ての待遇について決定基準が通常の労働者と「同一」であるかを確認します。
  - ◇ 均衡待遇の対象となる短時間・有期雇用労働者に対しては、「適用の有無」あるいは「決定基準」に「違い」がある場合には
    - (a) 当該待遇の「性質・目的」を確認・整理し
    - (b) 「性質・目的」に適合する考慮要素を3考慮要素の中から特定し
    - (c) その考慮要素に基づき、「違い」を適切に説明できるかを検討します

◀第四段階▶ ⇒詳細は「第3章 - 4」へ

- ◇ 均等待遇の場合で待遇の決定基準が異なる場合や、均衡待遇の場合で「違い」が適切に説明できない場合には、是正策を検討します。

図表 2- 5 短時間・有期雇用労働者と通常の労働者との間の不合理な待遇差を点検・検討する手順





# 第3章

## 具体的な点検・ 検討手順

◆第一段階から第四段階までの点検・検討手順ごとに、以下の事項を解説／紹介しています。

- ◎ 取組を進めるに当たって理解しておくべき事項の解説
- ◎ 具体的な作業手順（具体的な点検・検討の進め方、自社の取組について点検するための「ワークシート」を掲載）
- 企業事例（各段階に関連する企業の取組事例紹介）
- 参考情報（ガイドラインの関連部分や最近の裁判例等、企業内での検討を深める上で参考になる情報）
- Q/Aコーナー

※「◎」は全ての『段階』において記載している事項、「○」は必要に応じて記載している事項です。

# 1. <<第一段階>> 社員タイプ等の現状・「均等待遇」、 「均衡待遇」の対象となる労働者を確認する

## 1. <<第一段階>>

- ・現状の社員タイプを整理します。
- ・「均等待遇」、「均衡待遇」の対象となる労働者を確認します。

## 2. <<第二段階>>

- ・社員タイプごとに個々の待遇の現状を整理します。
- ・個々の待遇ごとに比較対象労働者との間で「適用の有無」、「決定基準」に違いがあるかを確認します。

## 3. <<第三段階>>

均等待遇が求められる場合：

- ・全ての待遇について比較対象労働者と同じ取扱いにすることが義務付けられており、38ページ「(2)」以降の詳細な検討の必要はありません。

均衡待遇が求められる場合：

- ・待遇の「違い」が不合理か否かを、39ページの「基本手順」に沿って点検・検討します。

## 4. <<第四段階>>

- ・待遇差の是正策を検討します。

## 解説①

### 不合理な待遇差解消の対象となる労働者、比較対象となる労働者とは？

第一段階では、自社で雇用する労働者の社員タイプを整理し、パートタイム・有期雇用労働法の対象となる労働者（以下、「取組対象労働者」といいます。）がいるかどうかを確認します。

取組対象労働者は、[図表 3-1](#) に示す条件のいずれか、あるいは、双方にあてはまる「短時間労働者」と「有期雇用労働者」です。自社に派遣されている派遣労働者は取組対象労働者から除外されますが、派遣労働者を受け入れるに当たっては、待遇情報を派遣元企業に提供する等の取組が求められますので、別途作成している『不合理な待遇差解消のための点検・検討マニュアル 労働者派遣業界編』を参照してください。

図表 3-1 不合理な待遇差解消に向けた取組の対象となる労働者

| 区分      | 概要   |
|---------|--|
| 短時間労働者  | 労働契約期間の有期・無期に関わらず、1週間の所定労働時間が同一の事業主に雇用される通常の労働者に比べて短い労働者<br>※ただし、「短時間正社員」は取組対象労働者には該当しません。 |
| 有期雇用労働者 | 期間の定めのある労働契約を締結している労働者   |

取組対象労働者に当たる社員タイプの名称は、「契約社員」、「嘱託」、「準社員」、「パートタイマー」、「アルバイト」、「臨時社員」等、企業により異なります。また、働き方もさまざまです。そのため、まずは自社の社員タイプの区分や名称等に関わらず、「労働契約期間の定め」と「1週間の所定労働時間」の2つの観点から、取組対象労働者の有無を確認する必要があります。

次に、不合理な待遇差の有無を検証するために、取組対象労働者と比較する労働者（以下、「比較対象労働者」といいます。）を確認します。

比較対象労働者は、パートタイム・有期雇用労働法では図表 3-2 に示す「通常の労働者」とされていますが、通常の労働者とは、いわゆる「正規型」の労働者及び事業主と期間の定めのない労働契約を締結しているフルタイム労働者の全てが該当します。役員は含みません。

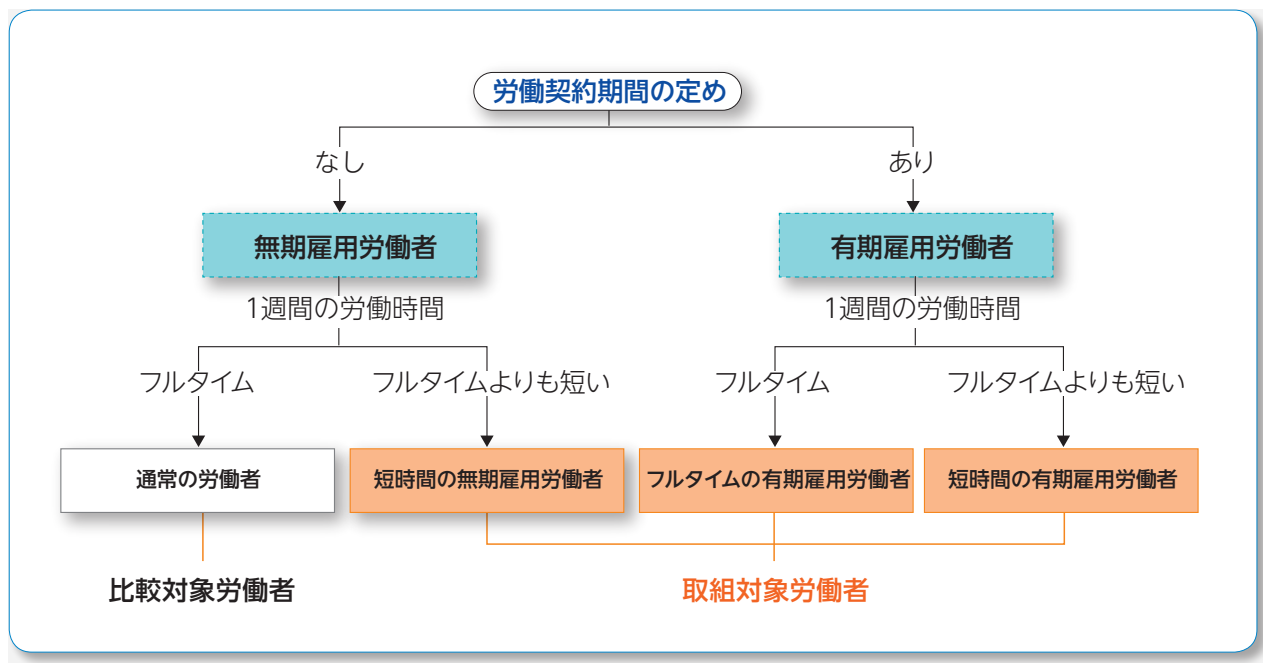
なお、同じ事業所内に通常の労働者が在籍していなくても、同一企業・法人内の別の事業所に在籍している場合には、その通常の労働者が比較対象労働者になります。

図表 3- 2 待遇差の比較対象となる労働者

| 区分     | 概要   |
|--------|--|
| 通常の労働者 | いわゆる「正規型」の労働者及び事業主と期間の定めのない労働契約を締結しているフルタイム労働者 |

図表 3-3 は、取組対象労働者と比較対象労働者を確認する流れを示しています。

図表 3- 3 取組対象労働者と比較対象労働者の確認の流れ



## 解説②

### 「均等待遇」、「均衡待遇」の対象となる労働者とは？

次に、取組対象労働者が以下の「均等待遇」と「均衡待遇」のいずれの対象となるのかをあらかじめ判断する必要があります。なお、均等待遇、均衡待遇の考え方の詳細については、「第1章-3. 不合理な待遇差の解消の考え方」(6 ページ)を参照してください。

取組対象労働者がこのどちらに区分されるかは、その「職務の内容（業務の内容及び責任の程度）」、「職務の内容・配置の変更の範囲」を通常の労働者と比較して決まります。図表 3-4 に示すように「職務の内容」、「職務の内容・配置の変更の範囲」の両方が通常の労働者と「同じ」場合には「均等待遇の対象」、それ以外の場合には「均衡待遇の対象」になります。

図表 3- 4 均等待遇の対象／均衡待遇の対象

|             |                        | 通常の労働者と比較した結果            |                     |
|-------------|------------------------|--------------------------|---------------------|
|             |                        | ①職務の内容<br>(業務の内容及び責任の程度) | ②職務の内容・配置の変更の<br>範囲 |
| 求められる<br>対応 | 均等待遇の対象<br>(差別的取扱い禁止)  | 同じ                       | 同じ                  |
|             | 均衡待遇の対象<br>(不合理な待遇差禁止) | 同じ                       | 異なる                 |
|             |                        | 異なる                      | 同じ                  |
|             |                        | 異なる                      | 異なる                 |

比較対象労働者、取組対象労働者の中に、待遇について異なる取扱いをしている社員タイプがあれば、分けて整理します。

例えば、比較対象労働者に複数の社員タイプが存在する場合を考えてみます。全ての比較対象労働者との間で均等待遇あるいは均衡待遇の確保が必要となるため、この場合にはある比較対象労働者のタイプとは均等待遇の対象となり、別の比較対象労働者のタイプとは均衡待遇の対象となることがあります(図表 3-5)。従って、全ての比較対象労働者の社員タイプとの間で待遇を点検・検討する必要がありますが、まずは取組対象労働者と職務の内容等が一番近いと考えられる比較対象労働者との間の点検・検討から始めてみましょう。

図表 3- 5 （再掲）通常の労働者に複数の社員タイプが存在する場合（例）

（例）短時間・有期雇用労働者との間で、

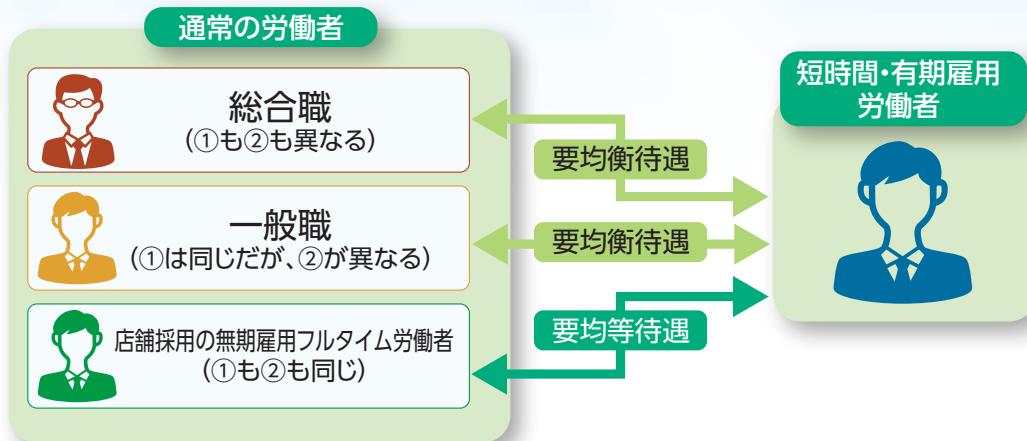
ア. ①職務の内容又は②職務の内容・配置の変更の範囲が異なる

正社員の社員タイプ（総合職・一般職）と、

イ. ①職務の内容及び②職務の内容・配置の変更の範囲が同じ

正社員の社員タイプ（店舗採用の無期雇用フルタイム労働者）

が併存している場合



## 具体的な作業手順①

### 現状の社員タイプを確認する

30 ページのワークシート（**第一段階／具体的な作業①**）を用いて、2つの手順を踏んで取組対象労働者と比較対象労働者を確認してください。

**手順①**：自社の社員タイプの名称を書き出し、その社員タイプごとに、人数、労働契約期間、1週間の所定労働時間の現状を整理し、その結果をワークシートの各欄に書き出します。

《**注意点**》 比較対象労働者、取組対象労働者の中に、待遇について異なる取扱いをしている社員タイプがあれば、分けて整理します。取組対象労働者の社員タイプが複数ある場合は、同じワークシートで別の欄に記入します。比較対象労働者は（1）欄にのみ記入することとなるので、比較対象労働者の社員タイプが複数ある場合は、それぞれの比較対象労働者の社員タイプごとに別のワークシートを作成します。

**手順②**：社員タイプごとに、手順①で書き出した内容に基づき、取組対象労働者、比較対象労働者のいずれにあてはまるかを確認し、「取組対象労働者／比較対象労働者」欄に記入します。

## ワークシート（第一段階／具体的な作業①）記入例

|                 |          | (1)                  | (2)      | (3)      | (4)      |   |
|-----------------|----------|----------------------|----------|----------|----------|---|
| 具体的な作業①         | 社員タイプの名称 |                      | 正社員      | 契約社員     | パートタイム社員 |   |
|                 | ①        | 人数                   | 100      | 3        | 10       |   |
|                 | ②        | 労働契約期間<br>(該当に○)     | 有期       |          | ○        |   |
|                 |          |                      | 無期       | ○        |          |   |
|                 | ③        | 1週間の所定労働時間<br>(該当に○) | 短時間      |          |          | ○ |
|                 |          |                      | フルタイム    | ○        | ○        |   |
| 取組対象労働者/比較対象労働者 |          | 比較対象労働者              | 取組対象労働者① | 取組対象労働者② |          |   |

※赤字は記入例です。

## 具体的な作業手順②

### 均等待遇、均衡待遇の対象労働者を確認する

33 ページのワークシート（第一段階／具体的な作業②）を用いて、以下の (1) と (2) の考え方に基  
づき取組対象労働者が「均等待遇」と「均衡待遇」のどちらに当たるのかを確認します。

#### (1) 「職務の内容」について

「職務の内容」とは、「業務の内容」及び当該業務に伴う「責任の程度」を指し、その具体的な内容に  
ついては図表 2-2（20 ページ）で説明しました。職務の内容が「同じ」かどうかは、以下の3つの手順と  
次ページの図表 3-6 に従って判断します。

**手順①**：取組対象労働者と比較対象労働者の業務の内容（職種）が「同じ」か「異なる」かをみます。「同じ」  
場合は、手順②に進んでください。「異なる」場合には、「『職務の内容』は異なる」こととなります。  
「異なる」場合は、均等待遇の対象ではなく、均衡待遇の対象となります。

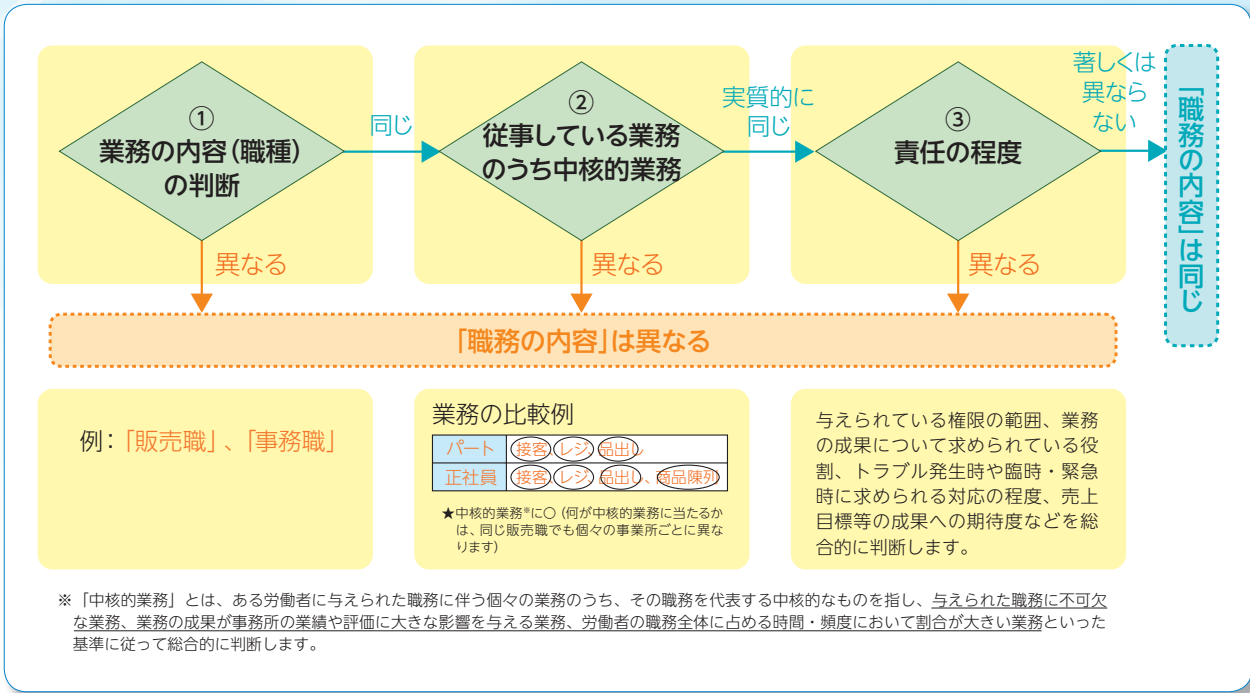
※第三段階において均衡待遇を点検するに当たっては、「責任の程度」の違いも必要に応じて検  
討しなければならないため、手順②は不要ですが、手順③の検討も行うことが望ましいです。

《注意点》 比較対象労働者の社員タイプに複数の職種を担当している比較対象労働者がいる  
場合には、取組対象労働者と同じ職種の比較対象労働者について記入します。

**手順②**：手順①が「同じ」場合には、従事している業務を書き出し、そのうち、中核的な業務が「同じ」か  
「異なる」かをみます。書き出した業務のうち中核的な業務に該当するものについては丸を付け  
てください。「実質的に同じ」であれば「『業務の内容』は同じ」となり、「異なる」であれば「『職  
務の内容』は異なる」こととなります。なお、どの業務が中核的な業務に当たるかは、次ページの  
図表 3-6 の「②従事している業務のうち中核的な業務で比較」を参照してください。

**手順③**：「『業務の内容』が同じ」場合には、取組対象労働者が担う「責任の程度」が比較対象労働者と「同  
じ」か「異なる」かを判断します。「著しく異なる」であれば「『職務の内容』は同じ」と、「異  
なる」であれば「『職務の内容』は異なる」と判断されます。「責任の程度」に違いがある場合には、  
どのような違いがあるのかを具体的に書き出しましょう。なお、「責任の程度」をどのように判断  
するかについては、次ページの図表 3-6 の「③責任の程度を比較」を参照してください。

図表 3- 6 「職務の内容」が同じか否かの判断手順



<例>

ある食品製造会社は比較対象労働者と取組対象労働者のドライバーを雇用しています。どちらもドライバーということで業務(職種)も中核的な業務も同じですが、比較対象労働者のドライバーには、繁忙時や急な欠勤者が出た場合の対応が求められ、実際月末になると残業をすることが多い一方、取組対象労働者のドライバーにはこれらの対応は求められていません。この場合には、業務に伴う「責任の程度」が異なるため、「職務の内容」が異なると考えられます。

(2) 「職務の内容・配置の変更の範囲」について

「職務の内容・配置の変更の範囲」の具体的な内容については図表 2-2 (20 ページ) で説明しました。「職務の内容・配置の変更の範囲」が「同じ」か「異なる」かについては、33 ページのワークシート(第一段階/具体的な作業②)を用いて、以下の4つの手順と次ページの図表 3-7 に従って判断します。

なお、変更の範囲は将来の見込みも含めて判断されることから、有期雇用労働者の場合は、労働契約が更新されることが未定の段階であっても、更新をした場合にはどのような取扱いになるかを考えて判断することが必要です。

**手順①**: 取組対象労働者と比較対象労働者の転勤(勤務先の事業所が変更になること)の有無が「ともにあり」か「ともになし」か「一方のみあり」かをみます。「ともにあり」の場合には手順②に、「ともになし」の場合には手順③に進んでください。「一方のみあり」の場合には、「職務の内容・配置の変更の範囲」は異なることとなります。「一方のみあり」の場合は、均等待遇の対象ではなく、均衡待遇の対象となります。

※第三段階において均衡待遇を点検するに当たっては、職務の内容・配置の変更の範囲の違いも必要に応じて検討しなければならないため、手順②は不要ですが、手順③の検討も行うことが望ましいです。

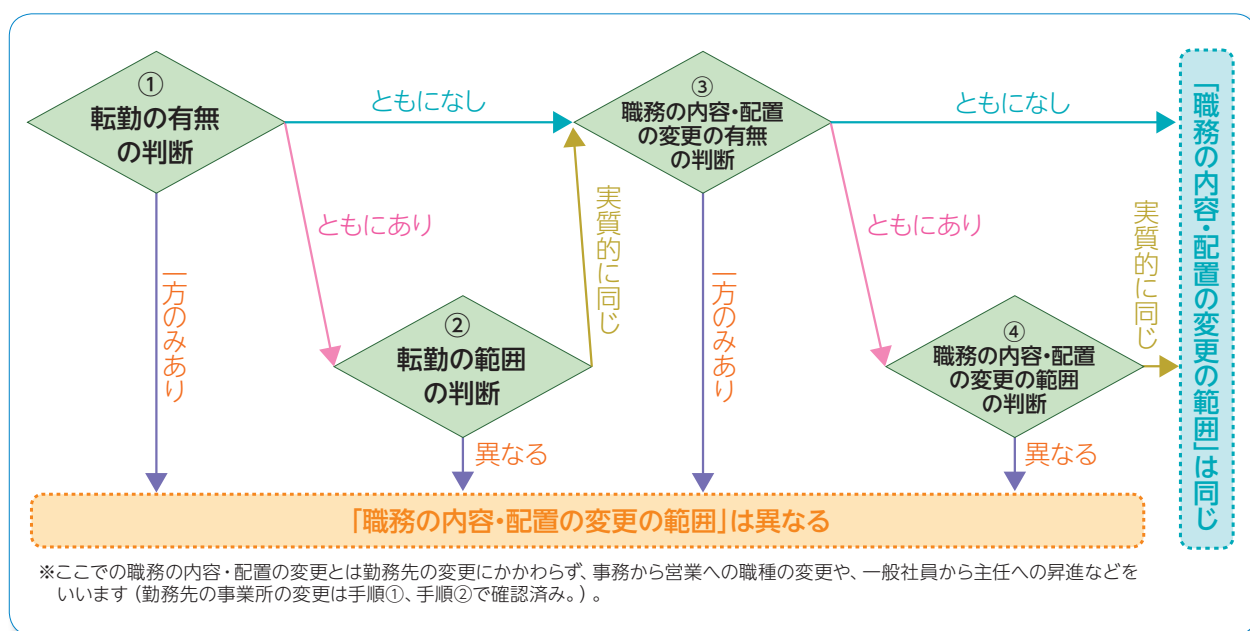
**手順②**：「ともにあり」の場合には、転勤の範囲が「実質的に同じ」か「異なる」かをみます。「実質的に同じ」であれば「『転勤の範囲』は同じ」となります。その場合、手順③に進んでください。「異なる」であれば「『職務の内容・配置の変更の範囲』は異なる」と判断されます。なお、「異なる」場合には、どのような違いがあるかを具体的に記入してください。

**手順③**：「転勤がともになし」あるいは「『転勤の範囲』が同じ」場合には、短時間・有期雇用労働者と比較対象労働者の職務の内容・配置の変更の有無が「ともにあり」か「ともになし」か「一方のみあり」かをみます。「一方のみあり」の場合には、「『職務の内容・配置の変更の範囲』は異なる」こととなります。「ともにあり」の場合は、手順④に進んでください。「ともになし」の場合は、「『職務の内容・配置の変更の範囲』は同じ」こととなります。

※ここでの職務の内容・配置の変更とは勤務先の変更にかかわらず、事務から営業への職種の変更や、一般社員から主任への昇進などをいいます（勤務先の事業所の変更は手順①、手順②で確認済み。）。

**手順④**：「ともにあり」の場合には、職務の内容・配置の変更の範囲が「実質的に同じ」か「異なる」かをみます。「実質的に同じ」であれば「『職務の内容・配置の変更の範囲』は同じ」と、「異なる」であれば「『職務の内容・配置の変更の範囲』は異なる」と判断されます。

図表 3-7 「職務の内容・配置の変更の範囲」が同じか否かの判断手順



<例>

雇用形態にかかわらず転勤がある企業の例を考えてみます。まず両者とも転勤があるので、図表3-7の「転勤の有無の比較」では「ともにあり」になり、次に「転勤の範囲を比較」が問題になります。比較対象労働者は全国的に転居を伴う異動があり、取組対象労働者は転居を伴うことなく、自宅から通える範囲での異動しかないとしている場合には、転勤の範囲が異なるため、「職務の内容・配置の変更の範囲」が異なることとなります。



ワークシート（第一段階／具体的な作業②）記入例

|                 |  | (1)                  | (2)      | (3)      | (4)      |   |
|-----------------|--|----------------------|----------|----------|----------|---|
| 具体的な作業①         | 社員タイプの名称                                   |                      | 正社員      | 契約社員     | パートタイム社員 |   |
|                 | ①  | 人数                   | 100      | 3        | 10       |   |
|                 | ②  | 労働契約期間<br>(該当に○)     | 有期       |          | ○        | ○ |
|                 |  |                      | 無期       | ○        |          |   |
|                 | ③  | 1週間の所定労働時間<br>(該当に○) | 短時間      |          |          | ○ |
| フルタイム           |  |                      | ○        | ○        |          |   |
| 取組対象労働者/比較対象労働者 |  | 比較対象労働者              | 取組対象労働者① | 取組対象労働者② |          |   |
| 具体的な作業②         | 職務の内容                                      | 業務の内容（職種）            | 同        | 同じ       | 同じ       |   |
|                 |  | 中核的業務                | 同じ/異なる   | 同じ       | 異なる      |   |
|                 |  | 責任の程度                | 同じ/異なる   | 同じ       | 異なる(※)   |   |
|                 | 置職の<br>変の<br>更の<br>内容<br>の<br>範囲<br>・<br>配 | 転勤の有無                | 同        | 同じ       | 同じ       |   |
|                 |  | 転勤の範囲                | 同じ/異なる   | 同じ       | 異なる      |   |
|                 |  | 職務内容・配置の変更の有無        | 同じ/異なる   | 同じ       | 同じ(※)    |   |
|                 |  | 職務内容・配置の変更の範囲        | 同じ/異なる   | 同じ       | 異なる(※)   |   |
|                 | 均等待遇/均衡待遇                                  |                      | 同        | 均等待遇     | 均等待遇     |   |

(※) この例では、中核的業務が異なることから職務の内容は異なると判断され、転勤の範囲が異なることから職務の内容・配置の変更の範囲は異なると判断されますが、均等待遇を点検するに当たっては、これらの部分についても検討を行うことが望ましいです。

※赤字は記入例です。「職務の内容」、「職務の内容・配置の変更の範囲」については64ページのサブシートも活用しながら記入しています。

参考情報

「職務の内容」、「職務の内容・配置の変更の範囲」の同一性の判断例

|          | 取組対象労働者  | 比較対象労働者  | 判断   |
|----------|--|--|--|
| 職務の内容の比較 | 例1<br>キッチンスタッフ<br>調理   | キッチンスタッフ<br>調理、メニュー作成、人材育成   | 異なる<br>比較対象労働者のみが担う職務として、メニュー作成、人材育成があり、中核的業務が異なると判断され、両者では職務の内容が異なると考えられる。                          |
|          | 例2<br>DTPオペレーションに関する業務<br>繁忙期や急な欠勤者が出た場合の対応は、出勤について個人の事情で断ることも可能。                  | DTPオペレーションに関する業務<br>繁忙期や急な欠勤者が出た場合、原則として残業や出勤を命じられることがある。                    | 異なる<br>共にDTP業務を担当しており業務内容は同じだが、急な残業や出勤を命じられる場合があるなど、比較対象労働者の方が、業務に伴う責任の範囲が重くなっており、職務の内容が異なると考えられる。   |
|          | 例3<br>ラインのリーダー<br>部品加工、品質管理、刃物交換、段取り<br>トラブル発生時の対応は求められていない。                       | ラインのリーダー<br>部品加工、品質管理、刃物交換、段取り<br>トラブル発生時の対応が求められている。                        | 異なる<br>中核的業務に大きな違いはないが、比較対象労働者はトラブル発生時の対応が求められ、業務に伴う責任が重く、両者では職務の内容が異なると考えられる。                       |
|          | 例4<br>(同一法人内における)<br>施設Aの生活支援・相談員<br>施設入所者の生活援助、家族や関係機関との連絡、調整に加えて、食事支援などの生活支援を行う。 | (同一法人内における)<br>施設Bの生活支援・相談員<br>施設入所者の生活援助、家族や関係機関との連絡、調整に加えて、食事支援などの生活支援を行う。 | 同じ<br>勤務する施設は異なるが、業務の内容や必要とされる知識の水準などに大きな違いはなく、業務に伴う責任の程度においても、取組対象労働者と比較対象労働者に違いはなく、職務の内容は同じと考えられる。 |

|                   | 取組対象労働者   | 比較対象労働者   | 判断   |
|-------------------|---|---|--|
| 職務の内容・配置の変更の範囲の比較 | 例5<br>製造職<br>材料準備、ライン業務、検品、箱詰め<br>急な欠勤者が出た場合の対応は、社員タイプに関わらず、チーム内で助け合って対応している。<br>市内の別工場への異動はあるが、自宅から通える範囲での転勤にとどまる。 | 製造職<br>材料準備、ライン業務、検品、箱詰め<br>急な欠勤者が出た場合の対応は社員タイプに関わらず、チーム内で助け合って対応している。<br>転居を伴うような地域に所在する工場への異動もある。 | 異なる<br>職務の内容は同じであるが、比較対象労働者は転居を伴うような異動がある一方、取組対象労働者は、自宅から通える範囲での異動にとどまるため、転勤の範囲が異なり、職務の内容及び配置の変更の範囲が異なると考えられる。 |
|                   | 例6<br>チェッカー部門 従業員<br>店舗従業員として主に品出し、チェッカー業務を担当。<br>職種を超えた配置転換はない。  | チェッカー部門 従業員<br>店舗従業員として主に品出し、チェッカー業務を担当。<br>本社管理部門への異動等、職種を超えた配置転換の可能性はある。                          | 異なる<br>比較対象労働者は職種を超えた配置転換があるため、職務の変更範囲が異なり、職務の内容及び配置の変更範囲が異なると考えられる。   |

## Q/Aコーナー

|     |  |
|-----|--|
| Q1. | 無期転換ルールに基づき転換した労働者は、不合理な待遇差の解消に向けた取組の対象（取組対象労働者）となりますか？  |
| A1. | (1) 無期雇用に転換した労働者がパートタイムで働く方であれば、短時間労働者に該当しますので、取組対象労働者となります。<br>(2) 一方で、無期雇用に転換した労働者がフルタイムで働く方であれば、取組対象労働者には該当せず、比較対象労働者となります。 |

|     |  |
|-----|--|
| Q2. | 「『勤務地変更の範囲に限定がある正社員』等の働き方に限定がある正社員」と「転居を伴う勤務地変更がない短時間・有期雇用労働者」を比較し、両者間に就業規則等の差があった場合、不合理な待遇差の解消が必要となりますか？  |
| A2. | 当該限定正社員は比較対象労働者に、当該短時間・有期雇用労働者は取組対象労働者になります。「第1章-3. 不合理な待遇差の解消の考え方」(6ページ)でみたように、比較対象労働者に複数の社員タイプが存在する場合、全ての比較対象労働者との間で均等待遇あるいは均衡待遇の確保が必要となることに注意が必要です。 |

|     |   |
|-----|---|
| Q3. | 比較対象労働者と取組対象労働者で「職務の内容」と「職務の内容・配置の変更の範囲」が異なる場合の均衡待遇を検討するポイントは何ですか？  |
| A3. | 第三段階で説明しますが、次の3つの手順に沿って検討することが必要です。<br>まず、比較対象労働者との間に違いがある待遇について、個々の待遇の「性質・目的」を明らかにします。<br>その上で、その待遇の「性質・目的」を踏まえ、待遇に関連する考慮要素は、3考慮要素の中のどれに当たるかを判断します。<br>そして、判断した考慮要素に基づき、違いが生じている理由を整理し、「違いが不合理ではない」といえるかどうかを確認します。 |

## 2. <<第二段階>> 社員タイプごとに待遇の現状を整理し、待遇の違いを確認する

### 1. <<第一段階>>

- ・現状の社員タイプを整理します。
- ・「均等待遇」、「均衡待遇」の対象となる労働者を確認します。

### 2. <<第二段階>>

- ・社員タイプごとに個々の待遇の現状を整理します。
- ・個々の待遇ごとに比較対象労働者との間で「適用の有無」、「決定基準」に違いがあるかを確認します。

### 3. <<第三段階>>

均等待遇が求められる場合：

- ・全ての待遇について比較対象労働者と同じ取扱いにすることが義務付けられており、38ページ「(2)」以降の詳細な検討の必要はありません。

均衡待遇が求められる場合：

- ・待遇の「違い」が不合理か否かを、39ページの「基本手順」に沿って点検・検討します。

### 4. <<第四段階>>

- ・待遇差の是正策を検討します。

## 解説

### 待遇の違いをみる方法

第二段階では、比較対象労働者に支給・付与されている待遇について、以下に示す「①待遇の適用の有無」、「②待遇の決定基準」の2つの要素から、取組対象労働者の待遇との間で、「同じ」か「異なる」かを第一段階で整理した社員タイプごとに整理・確認します。

- ①「待遇の適用の有無」～当該待遇は取組対象労働者を支給対象としているのか
- ②「待遇の決定基準」～当該待遇はどのような基準（例えば、賃金テーブル等）で決定されているのか  
その基準は、取組対象労働者と比較対象労働者とで「同じ」か「異なる」か

## 具体的な作業手順

### 個々の待遇の現状を確認する

36ページのワークシート（第二段階）を用いて、2つの手順を踏んで待遇の現状を整理し、取組対象労働者と比較対象労働者の待遇が「同じ」か「異なる」かを確認します。

**手順①**：比較対象労働者に支給・付与している全ての待遇を、ワークシートの「待遇の種類」欄に書き出します。

**<<注意点>>** 待遇には、手当（役職手当、特殊作業手当、精皆勤手当、通勤手当、食事手当等）、福利厚生（給食施設、休憩室、更衣室、慶弔休暇、病気休職等）、教育訓練、安全管理、賞与、基本給等があります。なお、ガイドラインには家族手当、住宅手当、退職金等についての原則となる考え方は明記されていませんが、これらについても点検・検討が必要です。

手順②：それぞれの待遇について、取組対象労働者の待遇の「適用の有無」と「決定基準」が比較対象労働者と「同じ」か「異なる」かを確認します。「適用の有無」と「決定基準」のいずれかが「異なる」待遇については、その待遇差が不合理な待遇差であるかを次の第三段階以降で検証します。

《注意点》 取組対象労働者の中に、「適用の有無」と「決定基準」が異なる社員がいれば、分けて整理します。

### ワークシート（第二段階）記入例

| 待遇の種類               | 待遇の現状       | (1)     | (2)      | (3)      | (4) |
|---------------------|-------------|---------|----------|----------|-----|
|                     |             | 正社員     | 契約社員     | パートタイム社員 |     |
|                     |             | 比較対象労働者 | 取組対象労働者① | 取組対象労働者② |     |
|                     |             | －       | 均等待遇     | 均衡待遇     |     |
| 待遇①<br>( 通勤手当 )     | 適用の有無       | －       | ○        | ×        |     |
|                     | 決定基準        | －       | 同じ       | 異なる      |     |
|                     | 比較対象労働者との異同 | －       | 同じ       | 異なる      |     |
| 待遇②<br>( 役職手当 )     | 適用の有無       | －       | ○        | ×        |     |
|                     | 決定基準        | －       | 同じ       | 異なる      |     |
|                     | 比較対象労働者との異同 | －       | 同じ       | 異なる      |     |
| 待遇③<br>( 皆勤手当 )     | 適用の有無       | －       | ○        | ×        |     |
|                     | 決定基準        | －       | 同じ       | 異なる      |     |
|                     | 比較対象労働者との異同 | －       | 同じ       | 異なる      |     |
| 待遇④<br>( 長靴(安全管理) ) | 適用の有無       | －       | ○        | ×        |     |
|                     | 決定基準        | －       | 同じ       | 異なる      |     |
|                     | 比較対象労働者との異同 | －       | 同じ       | 異なる      |     |
| 待遇⑤<br>( 賞与 )       | 適用の有無       | －       | ○        | ×        |     |
|                     | 決定基準        | －       | 同じ       | 異なる      |     |
|                     | 比較対象労働者との異同 | －       | 同じ       | 異なる      |     |
| 待遇⑥<br>( )          | 適用の有無       | －       |          |          |     |
|                     | 決定基準        | －       |          |          |     |
|                     | 比較対象労働者との異同 | －       |          |          |     |
| 待遇⑦<br>( )          | 適用の有無       | －       |          |          |     |
|                     | 決定基準        | －       |          |          |     |
|                     | 比較対象労働者との異同 | －       |          |          |     |
| 基本給                 | 適用の有無       | －       | ○        | ○        |     |
|                     | 決定基準        | －       | 同じ       | 異なる      |     |
|                     | 比較対象労働者との異同 | －       | 同じ       | 異なる      |     |

・ 比較対象労働者の全ての待遇を書き出します。  
(手当、福利厚生、教育訓練、安全管理、賞与、基本給、退職金等)

※赤字は記入例です。

## Q/Aコーナー

|     |  |
|-----|--|
| Q1. | 比較対象労働者が数人しかいないため、個人情報保護の観点から特に家族手当や住宅手当などの支給状況をワークシートに記入することに抵抗がありますが、必ず書かなくてはいけませんか？ |
| A1. | そのような場合には、「標準的な比較対象労働者のモデル」を念頭に記入するとよいでしょう。  |

## 3. <<第三段階>> 待遇の「違い」が不合理か否かを点検・検討する

### 1. <<第一段階>>

- ・現状の社員タイプを整理します。
- ・「均等待遇」、「均衡待遇」の対象となる労働者を確認します。

### 2. <<第二段階>>

- ・社員タイプごとに個々の待遇の現状を整理します。
- ・個々の待遇ごとに比較対象労働者との間で「適用の有無」、「決定基準」に違いがあるかを確認します。

### 3. <<第三段階>>

#### 均等待遇が求められる場合：

- ・全ての待遇について比較対象労働者と同じ取扱いにすることが義務付けられており、38ページ「(2)」以降の詳細な検討の必要はありません。

#### 均衡待遇が求められる場合：

- ・待遇の「違い」が不合理か否かを、39ページの「基本手順」に沿って点検・検討します。

### 4. <<第四段階>>

- ・待遇差の是正策を検討します。

## 解説

### 点検・検討する手順の基本

#### (1) 均等待遇が求められる場合

第一段階において、取組対象労働者が「均等待遇」と整理された場合は、その取組対象労働者は、全ての待遇（手当、福利厚生、教育訓練、安全管理、賞与、基本給等）について、「差別的取扱い」が禁止され、比較対象労働者と同じ取扱いにすることが義務付けられています（次ページの図表 3-8）。

異なる取扱いをしている場合には法律違反が疑われ、速やかにこの比較対象労働者と同じ取扱いにするための検討を行う必要があります。従って、この場合、均等待遇の対象となる比較対象労働者との待遇差については、「(2) 均衡待遇が求められる場合」以降の「基本手順」に沿った点検・検討は必要ありません。

ただし、「第1章-3. 不合理な待遇差の解消の考え方」（6ページ）でみたように、比較対象労働者に複数の社員タイプが存在する場合には、ある比較対象労働者の社員タイプは均等待遇の対象となり、別の比較対象労働者の社員タイプは均衡待遇の対象となることがあることに注意が必要です。均衡待遇の対象となる比較対象労働者の社員タイプがいる場合には、「(2) 均衡待遇が求められる場合」の点検・検討を行ってください。

図表 3- 8 比較対象労働者との均等待遇が求められる場合

|                | 比較対象労働者と比較して |
|----------------|--------------|
| 職務の内容          | 同じ           |
| 職務の内容・配置の変更の範囲 | 同じ           |

全ての待遇について同じ取扱いにする（差別的取扱いの禁止）

## (2) 均衡待遇が求められる場合

(不合理な待遇差を判断する方法)

第一段階において、「均衡待遇」と整理された場合は、取組対象労働者の待遇と比較対象労働者の待遇に違いがある場合、その違いは不合理な待遇差であってはなりません（図表 3-9）。

従って、不合理な待遇差であるか否かについて、以降に示す「基本手順」に沿って詳細に点検・検討する必要があります。

図表 3- 9 比較対象労働者との均衡待遇が求められる場合

|                | 比較対象労働者と比較して |     |     |
|----------------|--------------|-----|-----|
| 職務の内容          | 同じ           | 異なる | 異なる |
| 職務の内容・配置の変更の範囲 | 異なる          | 同じ  | 異なる |

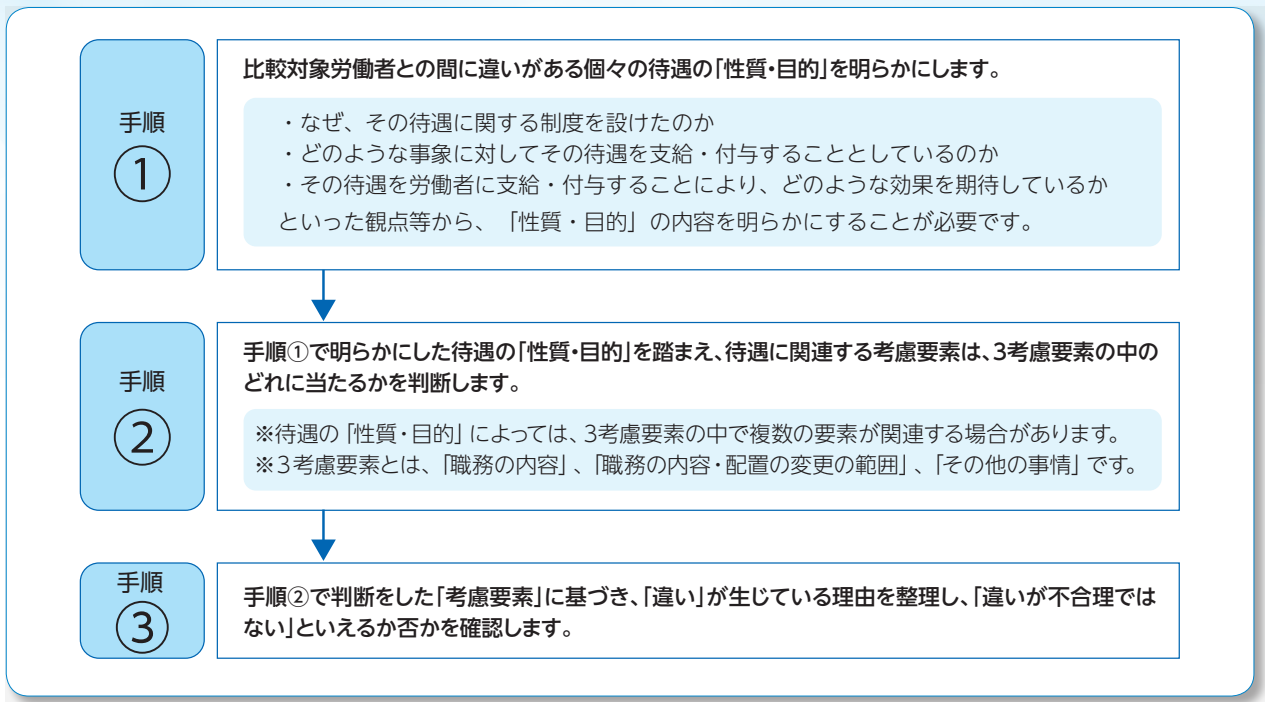
全ての待遇について「不合理な待遇差」を設けないようにする

不合理な待遇差であるか否かは、個々の待遇ごとに、「職務の内容」、「職務の内容・配置の変更の範囲」、「その他の事情」の3つの考慮要素（以下、「3考慮要素」といいます。）のうち、当該待遇の「性質・目的」に照らして適切と認められるものを考慮して判断されます。「その他の事情」は、「職務の内容」、「職務の内容・配置の変更の範囲」以外の事情で、個々の状況に合わせて、その都度検討します。成果、能力、経験、合理的な労使の慣行、労使交渉の経緯は「その他の事情」として想定されています。この点の詳細については「第2章-1 (4) 考慮要素について」（20 ページ）で詳しく説明しているので参照してください。

## <不合理な待遇差の点検・検討の「基本手順」>

不合理な待遇差を点検し、対応策を検討する手順は、基本的には、図表 3-10 に示す「基本手順」の流れになります。42 ページ以降では、待遇の種類別に点検・検討した事例を掲載しています。

図表 3- 10 不合理な待遇差の点検・検討の基本手順



(不合理な待遇差を判断する際の留意点)

比較対象労働者と取組対象労働者との間で、待遇に関する決定基準を異なるものとするのは、パートタイム・有期雇用労働法では禁止されていません。例えば基本給について、正社員は能力に応じて支給する職能給、パート社員は職務の内容に応じて支給する職務給というように決定基準を異なるものとしている事例も多く見られます。

しかしながら、決定基準が異なっているのであれば、そのことが、「職務の内容」、「職務の内容・配置の変更の範囲」、「その他の事情」の3考慮要素に基づいて、不合理でないことを説明できることが必要です。

単に「パートだから」とか、「将来の役割期待が異なるので」といった、主観的・抽象的な説明では、不合理でないことを説明するには不十分です。

また、不合理な待遇差であるか否かは、個々の待遇ごとに判断することが基本ですが、ある待遇が他の待遇との関係で決まっている場合には、それも考慮される場合があります。ただし、その理由について客観的・具体的に説明できるようにしておくことが必要であり、労使で認識を共有しておくことが望ましいです。

この点については、21 ページの図表 2-3 の裁判例に加え、図表 3-11 のガイドラインにおける地域手当の例も参照してください。

図表 3- 11 ガイドラインにおける地域手当の例

**問題とならない例**

特定の地域で働く労働者に対する補償として支給される地域手当について、通常の労働者であるXについては、全国一律の基本給の体系を適用し、転勤があることから、地域の物価等を勘案した地域手当を支給しているが、一方で、有期雇用労働者であるYと短時間労働者であるZについては、それぞれの地域で採用し、それぞれの地域で基本給を設定しており、その中で地域の物価が基本給に盛り込まれているため、地域手当を支給していない。

**Q / Aコーナー**

|             |   |
|-------------|---|
| <b>Q 1.</b> | 待遇差が不合理か否かは、誰が判断するのですか？   |
| <b>A 1.</b> | 待遇差が不合理か否かは、最終的には裁判において判断されますが、まずは事業主が法の趣旨に沿って判断することが必要です。その際には、短時間・有期雇用労働者が納得感を持って仕事をすることができるよう、労使で話し合い、労働者の意見をよく聞いて検討することが大切です。 |

**具体的な作業手順**

**処遇別にみる「不合理な待遇差」の点検・検討の手順**

以下では、(i) 手当、(ii) 福利厚生・教育訓練・安全管理、(iii) 賞与、(iv) 基本給の順番で、不合理な待遇差を点検し、対応策を検討した例を紹介します。その際の点検・検討の手順は、39 ページの 図表 3- 10 「基本手順」に沿っています。

点検・検討に当たっては、以下に示す**ワークシート（第三段階 A・B）**を用いて、個々の待遇ごとに、待遇の「性質・目的」や「考慮要素」、「違い」が生じている理由を整理していきます。

**説明を求められた場合の準備**

「基本手順」に沿って、比較対象労働者と取組対象労働者との間の待遇差が「不合理ではない」と整理できたら、短時間・有期雇用労働者がその違いの内容と理由を理解することができるよう準備しておきます。「第1章-4. 待遇差の説明義務のポイント」(9 ページ)で説明した、待遇差の内容や理由をわかりやすく記載した文書を作成する場合には、厚生労働省が示している「説明書モデル様式」を参考にしてください(次ページの図表 3-12)。



図表 3- 12 (再掲) 説明書モデル様式 (厚生労働省)  
～短時間・有期雇用労働者から説明を求められた場合～

| 説明書モデル様式 (記載例)  |   |
|---|---|
| 【第 14 条第 2 項の説明書の例】 <span style="float: right;">○ 年 ○ 月 ○ 日</span>  |   |
| <b>○○ ○○ 殿</b>  | 事業所名称・代表者職氏名 <b>○○百貨店</b><br>△△ △△  |
| あなたと正社員との待遇の違いの有無と内容、理由は以下のとおりです。<br>ご不明な点は「相談窓口」の担当者までおたずねください。  |   |
| 1 比較対象となる正社員  |   |
| 販売部門の正社員 (おおむね勤続3年までの者)   |   |
| 比較対象となる正社員の選定理由   |   |
| 職務の内容が同一である正社員はいるが、同じ販売部門の業務を担当している正社員で、業務の内容が近い者は、おおむね勤続3年までの者であるため。   |   |
| 2 待遇の違いの有無とその内容、理由  |   |
| 基本給   | 正社員との待遇の違いの有無と、ある場合その内容 <span style="float: right;"><input checked="" type="checkbox"/> ある <input type="checkbox"/> ない</span> |
|   | アルバイト社員は時給1100円、比較対象となる正社員は、売上目標の達成状況に応じて1100円～1400円 (時給換算) です。   |
|   | 待遇の違いがある理由  |
| 正社員には月間の売上目標があり、会社の示したシフトで勤務しますが、アルバイト社員は売上目標がなく、希望に沿ったシフトで勤務できるといった違いがあるため、正社員には重い責任を踏まえた支給額としています。                          |   |
| 賞与  | 待遇の目的   |
|   | 社員の貢献度に応じて会社の利益を配分するために支給します。   |
|   | 正社員との待遇の違いの有無と、ある場合その内容 <span style="float: right;"><input checked="" type="checkbox"/> ある <input type="checkbox"/> ない</span> |
| アルバイト社員は店舗全体の売上に応じて一律に支給 (ww円～xx円) しています。正社員については目標管理に基づく人事評価の結果に応じて、基本給の0か月～4か月 (最大zz円) を支給しています。                            |   |
|   | 待遇の違いがある理由  |
| アルバイト社員には売上目標がないので、店舗全体の売り上げが一定額以上を超えた場合、一律に支給しています。正社員には売上目標を課しているため、その責任の重さを踏まえて、目標の達成状況に応じた支給とし、アルバイト社員よりも支給額が多くなる場合があります。 |   |
|   | 待遇の目的   |
| 通勤に必要な費用を補填するものです。  |   |
| 通勤手当  | 正社員との待遇の違いの有無と、ある場合その内容 <span style="float: right;"><input type="checkbox"/> ある <input checked="" type="checkbox"/> ない</span> |
|   | 正社員、アルバイト社員ともに交通費の実費相当分 (全額) を支給しています。  |
|   | 待遇の違いがある理由  |
|   |   |