



厚生労働省では、就職の機会均等を確保するために、応募者の基本的人権を尊重した公正な採用選考を実施するよう事業主の皆様方にご協力とご努力をお願いしています。
事業主の皆様方におかれましては、公正な採用選考の考え方についてご理解いただきまして、差別のない公正な採用選考の実施にむけて積極的な取組をお願いします。

次の①～⑪の事項を、エントリーシート・応募用紙に記載させる、面接時において尋ねる、作文の題材とするなどによって把握することや、⑫～⑭を実施することは、就職差別につながるおそれがあります。

就職差別につながる恐れがある14事項	
本人に責任のない事項	①本籍・出生地 ②家族 ③住宅状況 ④生活環境・家庭環境
本来自由であるべき事項 (思想信条に関すること)	⑤宗教 ⑥支持政党 ⑦人生観・生活信条など ⑧尊敬する人物 ⑨思想 ⑩労働組合・学生運動などの社会運動 ⑪購読新聞・雑誌・愛読書など
採用選考の方法	⑫身元調査など ⑬本人の適性・能力に関係ない事項を含んだ応募書類の使用 ⑭合理的・客観的に必要性がない健康診断

公正採用選考特設サイト



詳しくは、「公正採用選考特設サイト」をご覧ください。 <https://kouseisaiyou.mhlw.go.jp/index.html>

障害者が活躍できる職場づくりについて

厚生労働省において、障害者雇用ビジネス(※1)実施事業者やその利用企業の実態把握を行っています。明らかに法令に反する事例は確認されていませんが、障害者雇用促進法の趣旨に照らして疑義が残る事例等があった一方で、能力開発・向上につながる事例もみられたところ(※2)。

- ※1 障害者の就業場所となる施設・設備(農園、サテライトオフィス等)及び障害者の業務の提供を行う事業
- ※2 令和5年4月時点

【参考資料】
障害者雇用ビジネスに係る実態把握の取組について

<https://www.mhlw.go.jp/content/11704000/001087755.pdf>

参考資料



今般、これらの把握した事例などを踏まえ、障害者が活躍できる職場環境の整備や適正な雇用管理のため事業主が行うことが望ましい取組のポイントについて本リーフレットにまとめました。障害者が活躍できる職場づくりの取組の参考としていただくようお願いします。

障害のある方の特性を強みとして捉え、事業活動に貢献できるような活躍の場を提供することは、雇用する企業にとっても貴重な労働力や戦力の確保につながります。

また、障害のある方が能力を発揮し、活躍できるよう、職場環境の改善やコミュニケーションの活性化、必要な能力の開発を図ることにより、多くの従業員にとっても安全で働きやすい職場環境が整えられるだけではなく、企業全体の生産性向上やマネジメント力強化にも結びつきます。

取組に当たっては、ハローワークが関係機関と連携しながら支援いたします。お気軽にご相談ください。

【参考資料】
<https://www.mhlw.go.jp/content/11704000/001105731.pdf>

参考資料



発行： ハローワーク熊本(熊本公共職業安定所)
熊本市中央区大江6-1-38 TEL 096-371-8609 FAX 096-371-0550

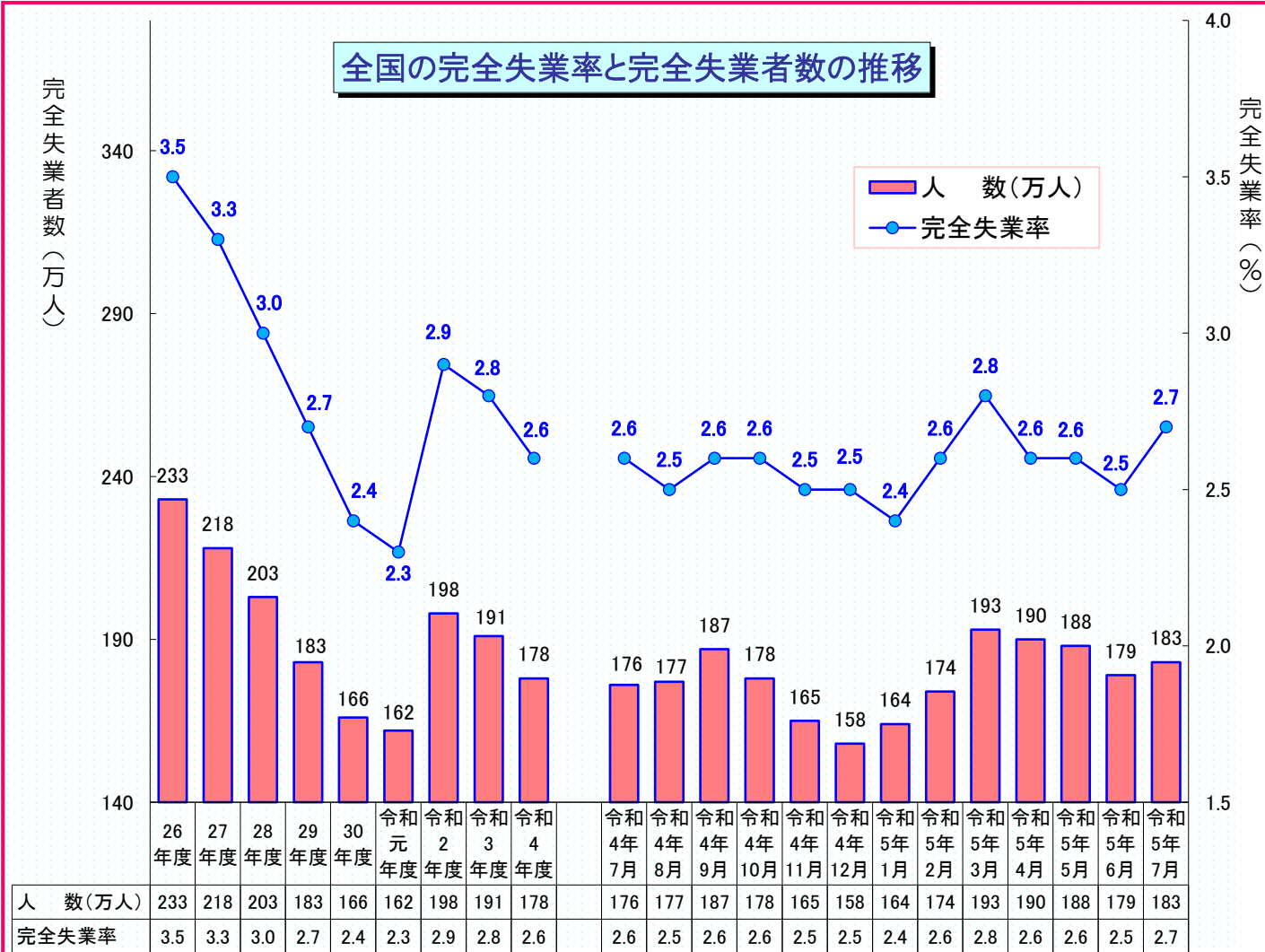
★ハローワーク熊本の労働統計は、熊本労働局のホームページ(https://jsite.mhlw.go.jp/kumamoto-roudoukyoku/hw/_101645.html)でご覧になれます。どうぞご利用ください。



はろくま通信

令和5年9月号

全国の完全失業率と完全失業者数の推移



(資料出所) 総務省統計局「労働力調査」。各年度の完全失業率は原数値。各月の失業率は季節調整値。失業者数は原数値です。令和4年12月以前の季節調整値は、新季節指数により改定されています。

*ハローワークインターネットサービス機能の拡充に伴い、令和3年9月以降の数値には、ハローワークに来所せず、オンライン上で「求職者マイページ」を開いた求職者数や、ハローワークインターネットサービスで探した求人に直接応募する「オンライン自主応募」による就職件数等が含まれます。

*この資料に使用している職業分類は、平成21年12月改定の「日本標準職業分類」に基づく区分を使用しています。

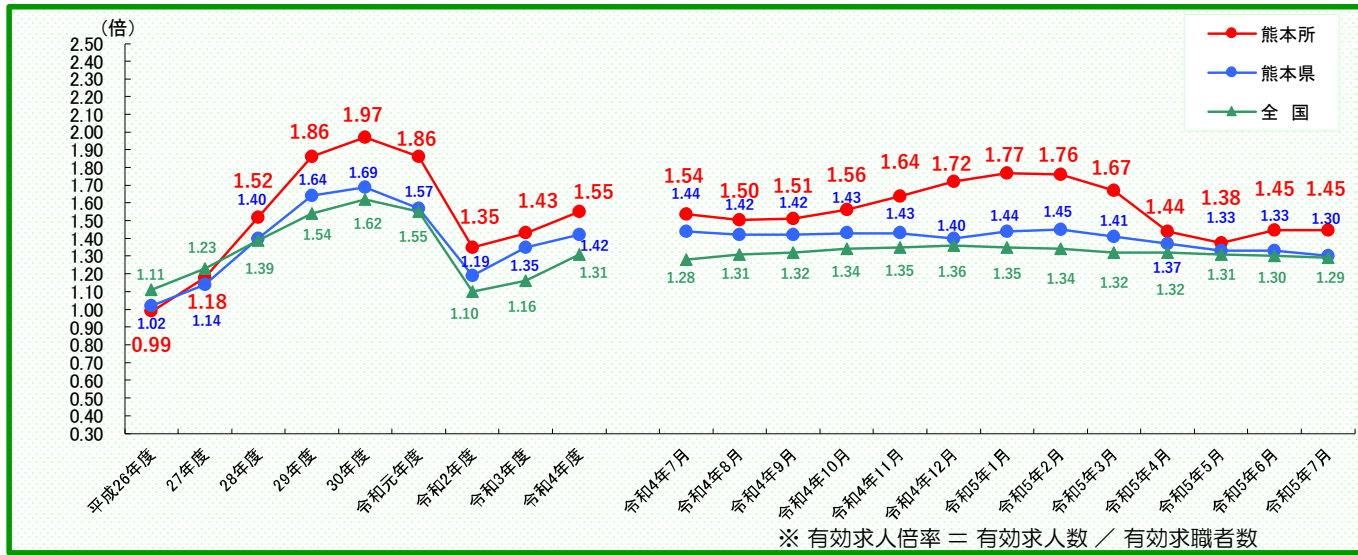
★ハローワーク熊本の一一般職業紹介状況(臨時・パート含む全数)

	令和5年7月		前月	前年同月
	人数	前年同月比(%・ポイント)		
求職	新規求職申込件数	2,147	7.5	2,198
	月間有効求職者数	11,530	0.7	11,854
求人	新規求人数	5,122	▲15.5	6,386
	月間有効求人数	16,667	▲5.3	17,153
就職件数	603	14.6	586	
有効求人倍率	1.45	▲0.09	1.45	

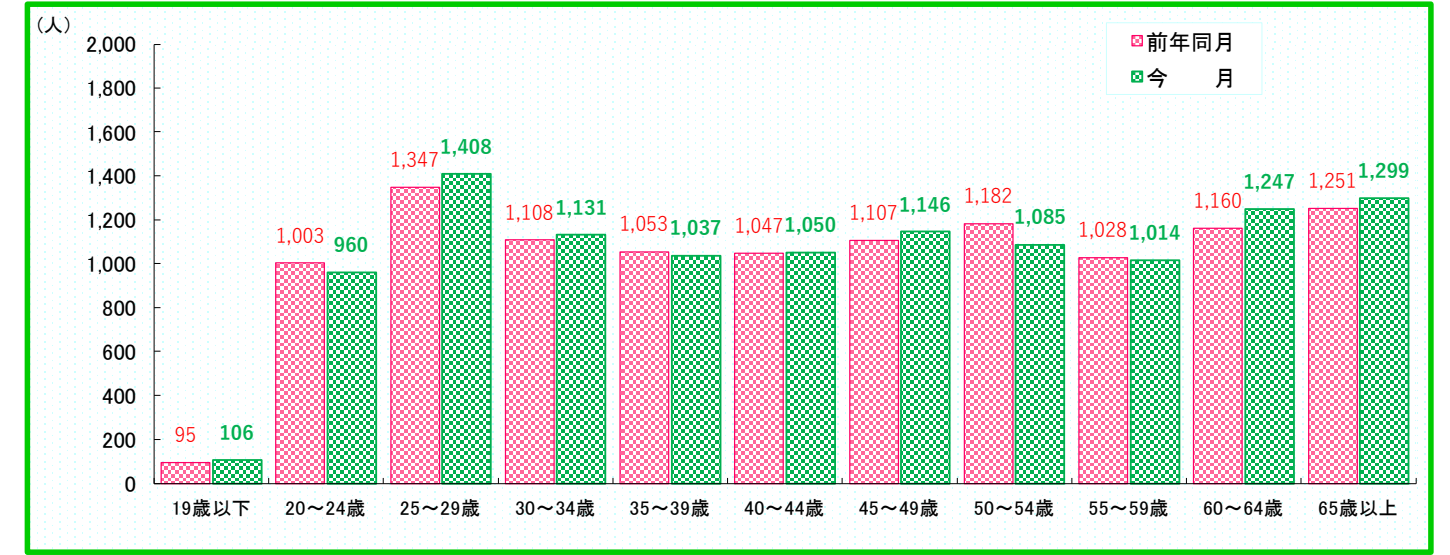
(ハローワーク熊本管内) 令和5年7月労働市場情報

★ 有効求人倍率の推移

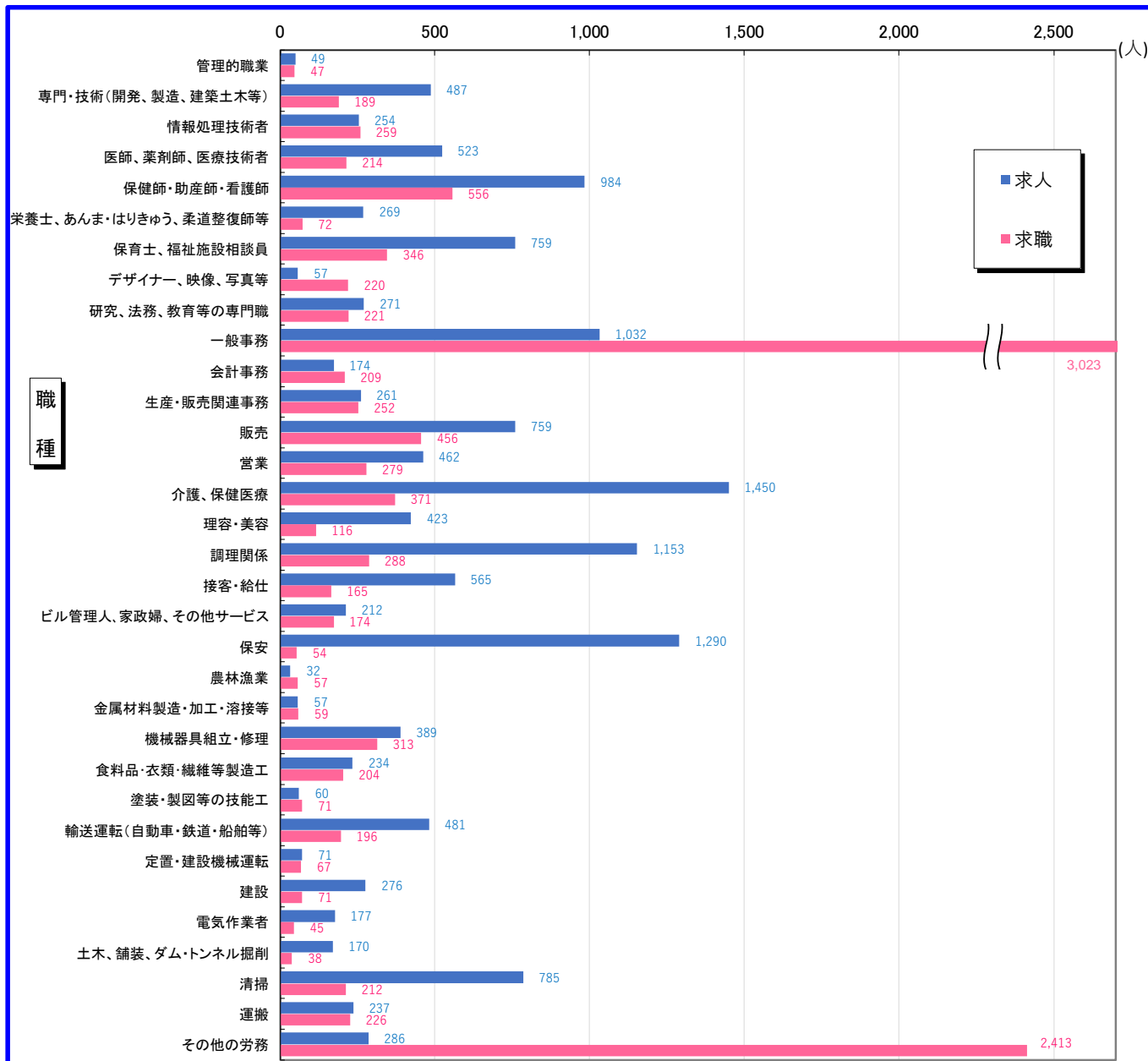
(年度は原数値。各月は全国と熊本県は季節調整値で、熊本所は原数値です。令和4年12月以前の季節調整値は、新季節指数により改訂されています。)



★ 年齢別有効求職者状況 (臨時を含まない)



★ 職業別有効求人・求職状況 (臨時を含まない)



★ 職業別求人賃金・求職(希望)賃金…一般及びパート

