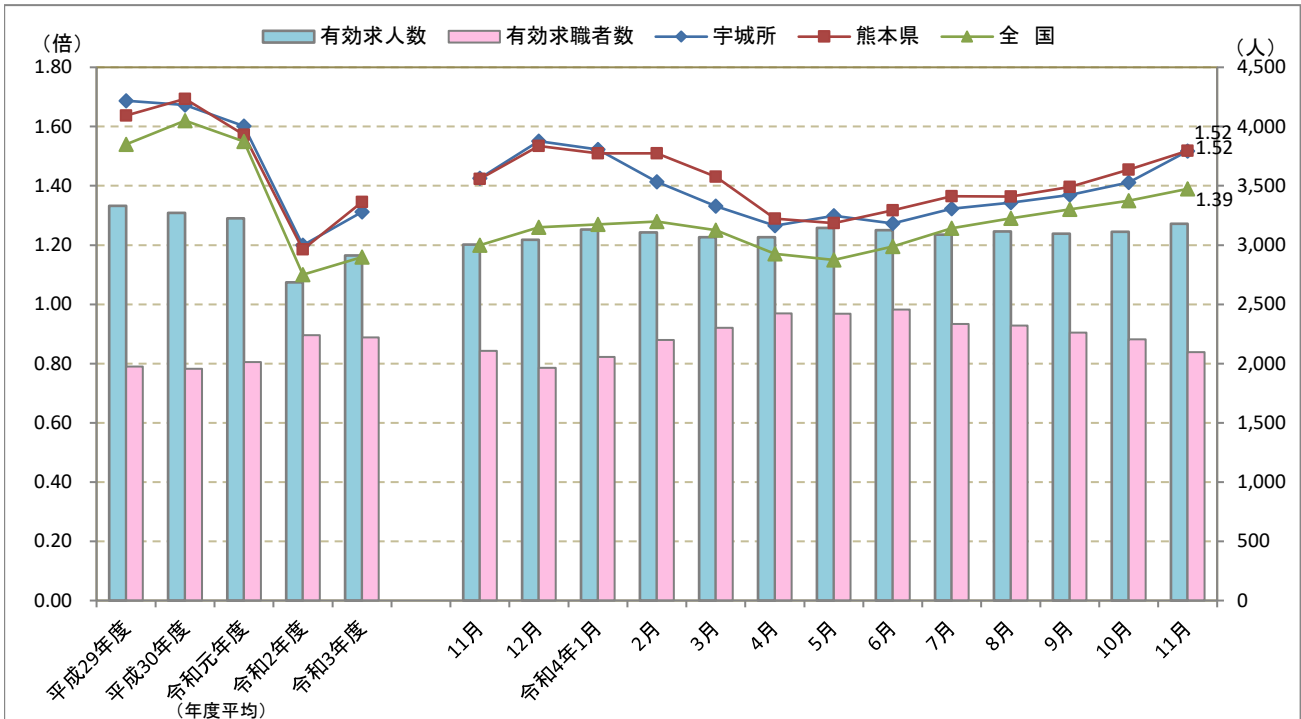


# 一般職業紹介状況(令和4年11月)



- \* 令和4年11月の有効求人倍率は1.52倍で、前年同月に比べ0.09ポイント上昇しました。
- \* 有効求人数は3,180人で、前年同月に比べ5.9%増加しました。
- \* 有効求職者数は2,096人で、前年同月に比べ0.5%減少しました。



| 有効求人倍率 | 平成29年度 | 平成30年度 | 令和元年度 | 令和2年度 | 令和3年度 |
|--------|--------|--------|-------|-------|-------|
| 宇城所    | 1.69   | 1.67   | 1.60  | 1.20  | 1.31  |
| 熊本県    | 1.64   | 1.69   | 1.57  | 1.19  | 1.35  |
| 全国     | 1.54   | 1.62   | 1.55  | 1.10  | 1.16  |

|     | 11月  | 12月  | 令和4年1月 | 2月   | 3月   | 4月   | 5月   | 6月   | 7月   | 8月   | 9月   | 10月  | 11月  |
|-----|------|------|--------|------|------|------|------|------|------|------|------|------|------|
| 宇城所 | 1.43 | 1.55 | 1.52   | 1.41 | 1.33 | 1.27 | 1.30 | 1.27 | 1.32 | 1.34 | 1.37 | 1.41 | 1.52 |
| 熊本県 | 1.42 | 1.53 | 1.51   | 1.51 | 1.43 | 1.29 | 1.27 | 1.32 | 1.37 | 1.36 | 1.40 | 1.45 | 1.52 |
| 全国  | 1.20 | 1.26 | 1.27   | 1.28 | 1.25 | 1.17 | 1.15 | 1.19 | 1.26 | 1.29 | 1.32 | 1.35 | 1.39 |

| 宇城所    | 平成29年度 | 平成30年度 | 令和元年度 | 令和2年度 | 令和3年度 |
|--------|--------|--------|-------|-------|-------|
| 有効求人数  | 3,330  | 3,273  | 3,225 | 2,685 | 2,913 |
| 有効求職者数 | 1,974  | 1,956  | 2,013 | 2,239 | 2,220 |

|        | 11月   | 12月   | 令和4年1月 | 2月    | 3月    | 4月    | 5月    | 6月    | 7月    | 8月    | 9月    | 10月   | 11月   |
|--------|-------|-------|--------|-------|-------|-------|-------|-------|-------|-------|-------|-------|-------|
| 有効求人数  | 3,003 | 3,045 | 3,131  | 3,107 | 3,067 | 3,065 | 3,145 | 3,127 | 3,087 | 3,116 | 3,095 | 3,112 | 3,180 |
| 有効求職者数 | 2,107 | 1,963 | 2,057  | 2,198 | 2,303 | 2,422 | 2,421 | 2,456 | 2,333 | 2,320 | 2,261 | 2,205 | 2,096 |

- ・有効求人数は、当所で受理した求人のうち、当月中に有効だった求人数の総数です。
- ・有効求職者数は、当所に登録された求職者のうち、当月中に有効だった求職者の総数です。
- ・有効求人倍率は、有効求人数を有効求職者数で除した値です。求職者一人に対して何人分の求人があるかを示しています。
- ・すべて季節調整を行っていない原数値のため、有効求人倍率は4、5月頃低下し、12月頃にかけて上昇する傾向があります。
- ・年度の平均は、有効求人数の平均を有効求職者数の平均で除したものです。
- ・ハローワークインターネットサービスの機能拡充に伴い、令和3年9月以降の数値には、ハローワークに来所せず、オンライン上で「求職者マイページ」を開設した求職者数や、ハローワークインターネットサービスで探した求人に直接応募する「オンライン自主応募」による就職件数等が含まれています。

問合せ先: 宇城公共職業安定所  
(宇城市松橋町松橋266 TEL: 代表0964-32-8609)

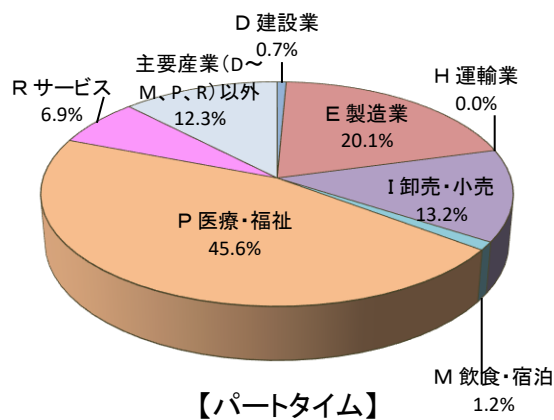
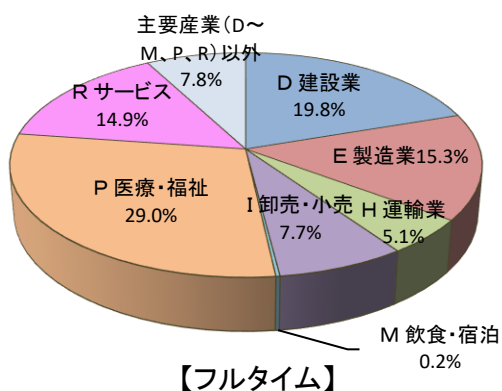
# 新規求人の状況

ハローワーク宇城

## (1) 産業別新規求人の状況

| 一般フルタイム         | 新規求人数 | 前年同月比  |        |
|-----------------|-------|--------|--------|
|                 |       | 増減数(人) | 増減率(%) |
| 令和4年11月         |       |        |        |
| 産業計             | 817   | 73     | 9.8    |
| D 建設業           | 162   | 34     | 26.6   |
| E 製造業           | 125   | 56     | 81.2   |
| H 運輸業           | 42    | 7      | 20.0   |
| I 卸売・小売         | 63    | 3      | 5.0    |
| M 飲食・宿泊         | 2     | 1      | 100.0  |
| N 生活関連・娯楽       | 8     | ▲6     | ▲42.9  |
| O 教育・学習         | 1     | ▲2     | ▲66.7  |
| P 医療・福祉         | 237   | ▲20    | ▲7.8   |
| R サービス          | 122   | 1      | 0.8    |
| 主要産業(D~M、P、R)以外 | 64    | ▲9     | ▲12.3  |

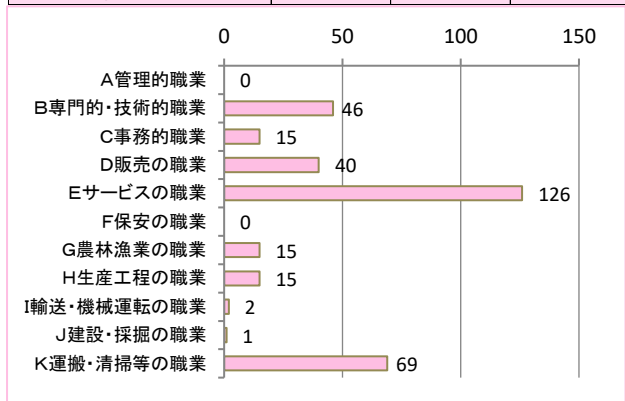

| 一般パートタイム        | 新規求人数 | 前年同月比  |        |
|-----------------|-------|--------|--------|
|                 |       | 増減数(人) | 増減率(%) |
| 令和4年11月         |       |        |        |
| 産業計             | 423   | 77     | 22.3   |
| D 建設業           | 3     | 2      | 200.0  |
| E 製造業           | 85    | 46     | 117.9  |
| H 運輸業           | 0     | ▲2     | ▲100.0 |
| I 卸売・小売         | 56    | ▲11    | ▲16.4  |
| M 飲食・宿泊         | 5     | ▲10    | ▲66.7  |
| N 生活関連・娯楽       | 24    | 0      | 0.0    |
| O 教育・学習         | 4     | 1      | 33.3   |
| P 医療・福祉         | 193   | 43     | 28.7   |
| R サービス          | 29    | 17     | 141.7  |
| 主要産業(D~M、P、R)以外 | 52    | ▲8     | ▲13.3  |



## (2) 職業別新規求人の状況 (常用)

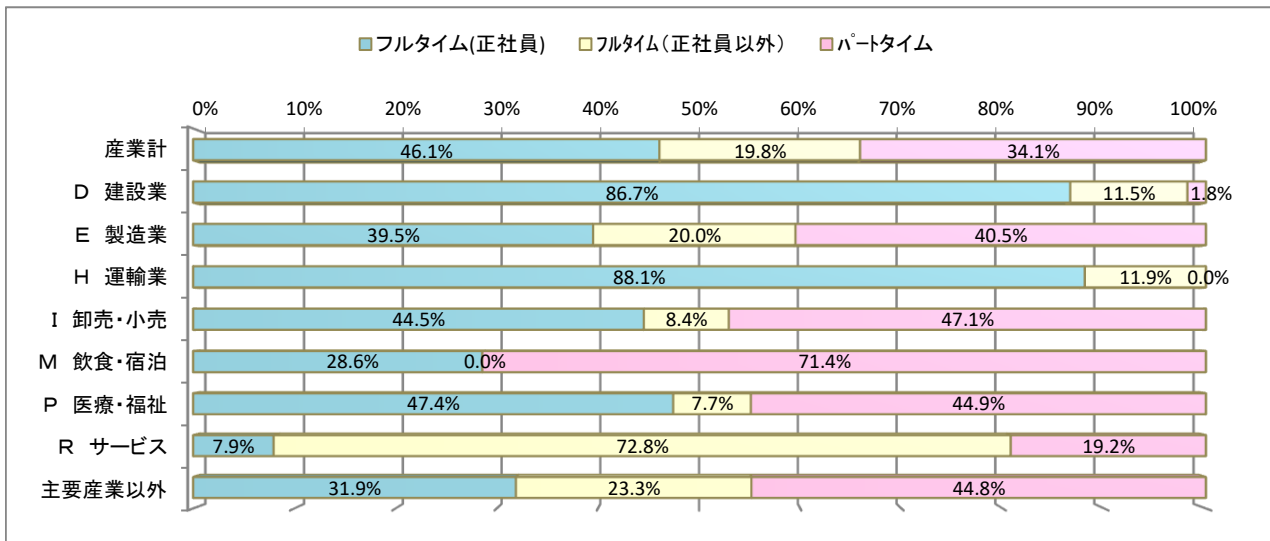
| 常用的フルタイム     | 新規求人数 | 前年同月比  |        |
|--------------|-------|--------|--------|
|              |       | 増減数(人) | 増減率(%) |
| 令和4年11月      |       |        |        |
| 職業計          | 702   | 12     | 1.7    |
| A 管理的職業      | 4     | 3      | 300.0  |
| B 専門的・技術的職業  | 156   | ▲22    | ▲12.4  |
| C 事務的職業      | 39    | ▲1     | ▲2.5   |
| D 販売の職業      | 41    | 14     | 51.9   |
| E サービスの職業    | 128   | 0      | 0.0    |
| F 保安の職業      | 0     | ▲10    | ▲100.0 |
| G 農林漁業の職業    | 5     | ▲4     | ▲44.4  |
| H 生産工程の職業    | 145   | 9      | 6.6    |
| I 輸送・機械運転の職業 | 44    | 0      | 0.0    |
| J 建設・採掘の職業   | 100   | 16     | 19.0   |
| K 運搬・清掃等の職業  | 40    | 7      | 21.2   |

| 常用的パートタイム    | 新規求人数 | 前年同月比  |        |
|--------------|-------|--------|--------|
|              |       | 増減数(人) | 増減率(%) |
| 令和4年11月      |       |        |        |
| 職業計          | 329   | 15     | 4.8    |
| A 管理的職業      | 0     | 0      | -      |
| B 専門的・技術的職業  | 46    | 3      | 7.0    |
| C 事務的職業      | 15    | ▲8     | ▲34.8  |
| D 販売の職業      | 40    | 2      | 5.3    |
| E サービスの職業    | 126   | 26     | 26.0   |
| F 保安の職業      | 0     | ▲1     | ▲100.0 |
| G 農林漁業の職業    | 15    | 11     | 275.0  |
| H 生産工程の職業    | 15    | ▲23    | ▲60.5  |
| I 輸送・機械運転の職業 | 2     | 0      | 0.0    |
| J 建設・採掘の職業   | 1     | 0      | 0.0    |
| K 運搬・清掃等の職業  | 69    | 5      | 7.8    |



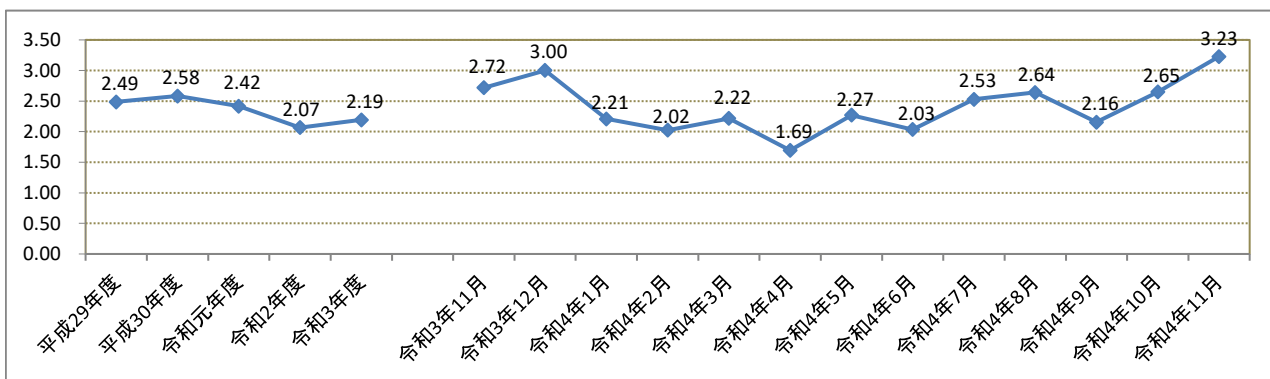
(3)雇用形態別常用新規求人の割合(常用求人=4か月以上の雇用期間の求人)

- ・新規求人のうち、フルタイムが65.9%、パートタイムが34.1%を占めています。また全体の46.1%が正社員となっています。
- ・正社員の割合が高いのは、「運輸業」、「建設業」、パートタイムの割合が高いのは、「飲食・宿泊」、「卸売・小売」となっています。



(4)新規求人倍率(原数値)の推移

今月の新規求人倍率(原数値)は3.23倍で、前年同月から0.51ポイント上昇しました。

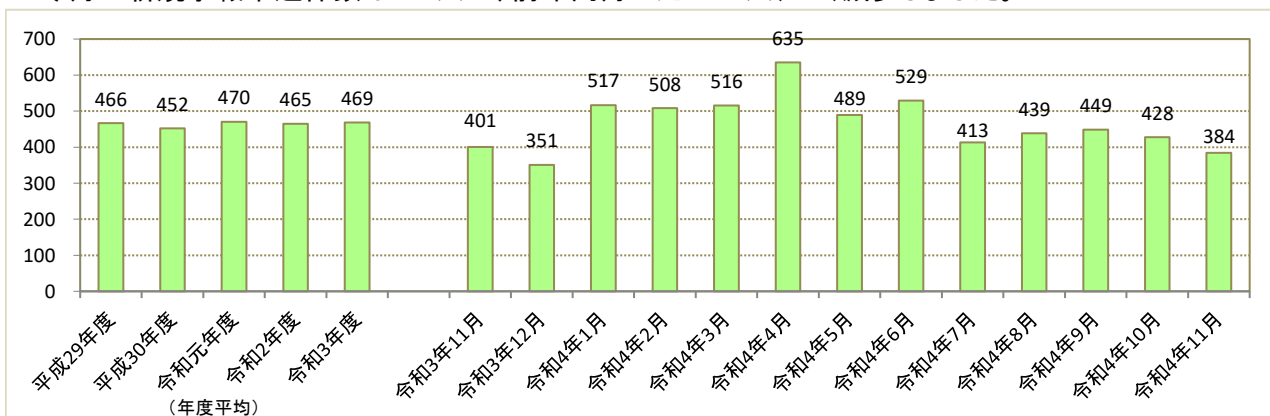


※原数値の求人倍率は季節的に変動するため、前年同月と比較します。

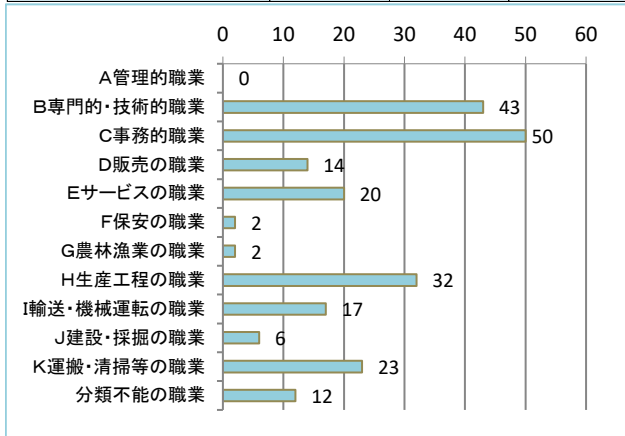
## 新規求職の状況

(1)推移及び今月の状況

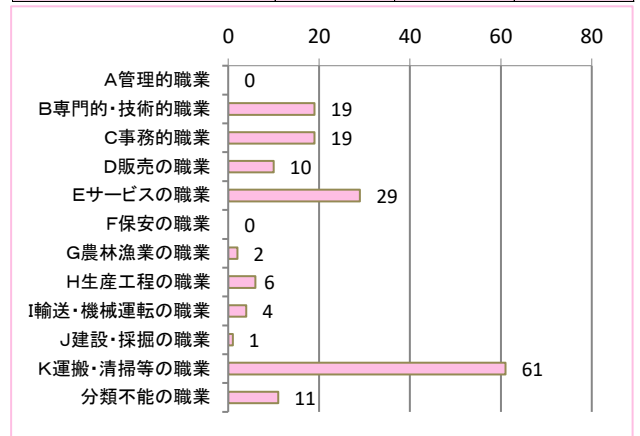
今月の新規求職申込件数は384人で、前年同月に比べ17人(4.2%)減少しました。



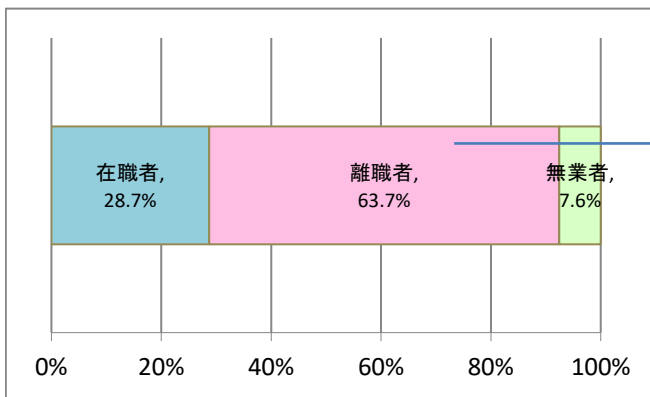
| 常用的フルタイム<br>令和4年11月 | 新規求職<br>申込件数 | 前年同月比  |        |
|---------------------|--------------|--------|--------|
|                     |              | 増減数(人) | 増減率(%) |
| 職業計                 | 221          | ▲ 1    | ▲ 0.5  |
| A管理的職業              | 0            | 0      | -      |
| B専門的・技術的職業          | 43           | ▲ 1    | ▲ 2.3  |
| C事務的職業              | 50           | 19     | 61.3   |
| D販売の職業              | 14           | 2      | 16.7   |
| Eサービスの職業            | 20           | ▲ 4    | ▲ 16.7 |
| F保安の職業              | 2            | 0      | 0.0    |
| G農林漁業の職業            | 2            | ▲ 4    | ▲ 66.7 |
| H生産工程の職業            | 32           | 11     | 52.4   |
| I輸送・機械運転の職業         | 17           | ▲ 3    | ▲ 15.0 |
| J建設・採掘の職業           | 6            | 0      | 0.0    |
| K運搬・清掃等の職業          | 23           | 6      | 35.3   |
| 分類不能の職業             | 12           | ▲ 27   | ▲ 69.2 |



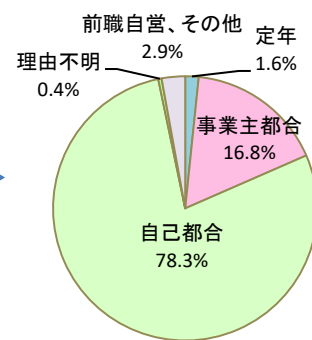
| 常用的パートタイム<br>令和4年11月 | 新規求職<br>申込件数 | 前年同月比  |        |
|----------------------|--------------|--------|--------|
|                      |              | 増減数(人) | 増減率(%) |
| 職業計                  | 162          | ▲ 14   | ▲ 8.0  |
| A管理的職業               | 0            | 0      | -      |
| B専門的・技術的職業           | 19           | 0      | 0.0    |
| C事務的職業               | 19           | ▲ 9    | ▲ 32.1 |
| D販売の職業               | 10           | 5      | 100.0  |
| Eサービスの職業             | 29           | 5      | 20.8   |
| F保安の職業               | 0            | 0      | -      |
| G農林漁業の職業             | 2            | ▲ 2    | ▲ 50.0 |
| H生産工程の職業             | 6            | ▲ 1    | ▲ 14.3 |
| I輸送・機械運転の職業          | 4            | 0      | 0.0    |
| J建設・採掘の職業            | 1            | ▲ 2    | ▲ 66.7 |
| K運搬・清掃等の職業           | 61           | 18     | 41.9   |
| 分類不能の職業              | 11           | ▲ 28   | ▲ 71.8 |



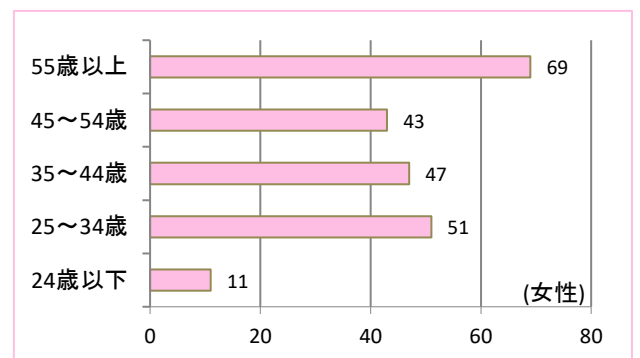
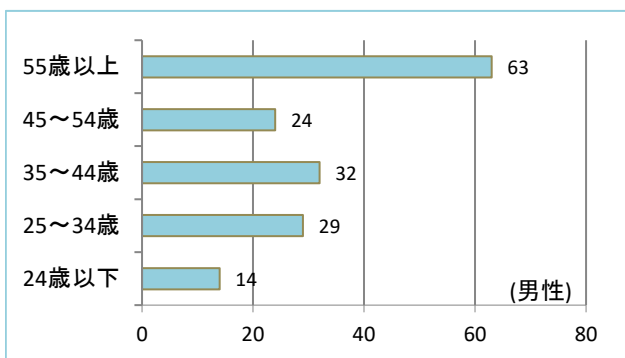
(3) 新規常用求職者の態様別状況(在職者か離職者かなど)



【離職者の離職理由別内訳】



(4) 性別・年齢構成別新規求職申込件数(パート含む)



◆職業紹介状況

| 項目           | 区分            | 前年同月          | 令和4年11月 | 前年同月比   |        |
|--------------|---------------|---------------|---------|---------|--------|
|              |               |               |         | (差、増減率) |        |
| 全数           | ①新規求職申込件数 (件) | 401           | 384     | ▲ 4.2   |        |
|              | ②月間有効求職者数 (人) | 2,107         | 2,096   | ▲ 0.5   |        |
|              | ③新規求人数 (人)    | 1,090         | 1,240   | 13.8    |        |
|              | ④月間有効求人数 (人)  | 3,003         | 3,180   | 5.9     |        |
|              | ⑤紹介件数 (件)     | 395           | 316     | ▲ 20.0  |        |
|              | ⑥就職件数 (件)     | 177           | 140     | ▲ 20.9  |        |
|              | ⑦充足数 (人)      | 133           | 123     | ▲ 7.5   |        |
|              | 有効求人倍率(④/②)   | (倍)           | 1.43    | 1.52    | 0.09   |
|              | 新規求人倍率(③/①)   | (倍)           | 2.72    | 3.23    | 0.51   |
|              | 就職率(⑥/①×100)  | (%)           | 44.1    | 36.5    | ▲ 7.6  |
|              | 充足率(⑦/③×100)  | (%)           | 12.2    | 9.9     | ▲ 2.3  |
|              | 一般フルタイム       | ①新規求職申込件数 (件) | 224     | 222     | ▲ 0.9  |
|              |               | ②月間有効求職者数 (人) | 1,214   | 1,177   | ▲ 3.0  |
| ③新規求人数 (人)   |               | 744           | 817     | 9.8     |        |
| ④月間有効求人数 (人) |               | 2,073         | 2,105   | 1.5     |        |
| ⑤紹介件数 (件)    |               | 246           | 219     | ▲ 11.0  |        |
| ⑥就職件数 (件)    |               | 104           | 91      | ▲ 12.5  |        |
| ⑦充足数 (人)     |               | 76            | 63      | ▲ 17.1  |        |
| 就職率(⑥/①×100) |               | (倍)           | 46.4    | 41.0    | ▲ 5.4  |
| 充足率(⑦/③×100) | (倍)           | 10.2          | 7.7     | ▲ 2.5   |        |
| 一般パートタイム     | ①新規求職申込件数 (件) | 177           | 162     | ▲ 8.5   |        |
|              | ②月間有効求職者数 (人) | 893           | 919     | 2.9     |        |
|              | ③新規求人数 (人)    | 346           | 423     | 22.3    |        |
|              | ④月間有効求人数 (人)  | 930           | 1,075   | 15.6    |        |
|              | ⑤紹介件数 (件)     | 149           | 97      | ▲ 34.9  |        |
|              | ⑥就職件数 (件)     | 73            | 49      | ▲ 32.9  |        |
|              | ⑦充足数 (人)      | 57            | 60      | 5.3     |        |
|              | 就職率(⑥/①×100)  | (倍)           | 41.2    | 30.2    | ▲ 11.0 |
| 充足率(⑦/③×100) | (倍)           | 16.5          | 14.2    | ▲ 2.3   |        |

◆雇用保険業務取扱状況

| 項目                | 区分          | 前年同月   | 令和4年11月 | 前年同月比   |
|-------------------|-------------|--------|---------|---------|
|                   |             |        |         | (差、増減率) |
| 月末現在適用事業所数        | (所)         | 2,387  | 2,426   | 39      |
| 新規適用事業所数          | (所)         | 7      | 5       | ▲ 2     |
| 廃止事業所数            | (所)         | 2      | 2       | 0       |
| 月末現在被保険者数         | (人)         | 32,214 | 32,165  | ▲ 49    |
| (うち高齢被保険者数)       | (人)         | 2,879  | 3,078   | 199     |
| 資格取得者数            | (人)         | 339    | 399     | 60      |
| 資格喪失者数            | (人)         | 340    | 336     | ▲ 4     |
| うち事業主都合           | (人)         | 10     | 10      | 0       |
| 離職票交付枚数           | (枚)         | 263    | 240     | ▲ 23    |
| 基本手当支給総額(基本手当基本分) | (千円)        | 55,759 | 67,564  | 21.2    |
| 受給者実人員(基本手当基本分)   | (人)         | 509    | 550     | 8.1     |
| 受給資格決定件数          | 基本手当 (件)    | 105    | 114     | 8.6     |
|                   | 高齢求職者給付 (件) | 40     | 37      | ▲ 7.5   |
|                   | 特例一時金 (件)   | 0      | 0       | —       |
| 再就職手当             | 支給人員 (人)    | 36     | 48      | 33.3    |
|                   | 支給金額 (千円)   | 13,969 | 18,223  | 30.5    |
| 就業促進定着手当          | 支給人員 (人)    | 9      | 19      | 111.1   |
|                   | 支給金額 (千円)   | 1,653  | 3,252   | 96.7    |
| 常用就職支度手当          | 支給人員 (人)    | 1      | 1       | 0.0     |
|                   | 支給金額 (千円)   | 144    | 76      | ▲ 47.2  |
| 移転費               | 支給人員 (人)    | 0      | 0       | —       |
|                   | 支給金額 (千円)   | 0      | 0       | —       |
| 求職活動支援費(広域求職活動)   | 支給人員 (人)    | 1      | 0       | ▲ 100.0 |
|                   | 支給金額 (千円)   | 65     | 0       | ▲ 100.0 |
| 求職活動支援費(短期訓練)     | 支給人員 (人)    | 0      | 0       | —       |
|                   | 支給金額 (千円)   | 0      | 0       | —       |
| 求職活動支援費(役務)       | 支給人員 (人)    | 0      | 0       | —       |
|                   | 支給金額 (千円)   | 0      | 0       | —       |
| 高齢雇用継続給付          | 受給者数 (人)    | 167    | 172     | 3.0     |
|                   | 支給金額 (千円)   | 3,886  | 4,012   | 3.2     |
| 育児休業給付            | 受給者数 (人)    | 259    | 263     | 1.5     |
|                   | 支給金額 (千円)   | 29,481 | 28,782  | ▲ 2.4   |
| 介護休業給付            | 受給者数 (人)    | 1      | 2       | 100.0   |
|                   | 支給金額 (千円)   | 308    | 400     | 29.9    |
| 教育訓練給付(一般教育訓練)    | 受給者数 (人)    | 11     | 9       | ▲ 18.2  |
|                   | 支給金額 (千円)   | 269    | 268     | ▲ 0.4   |
| 教育訓練給付(専門実践)通学制   | 受給者数 (人)    | 0      | 2       | —       |
|                   | 支給金額 (千円)   | 0      | 352     | —       |
| 教育訓練給付(専門実践)通信制   | 受給者数 (人)    | 6      | 3       | ▲ 50.0  |
|                   | 支給金額 (千円)   | 452    | 144     | ▲ 68.1  |

◆産業別新規求人状況：ハローワーク宇城

|                             | 前年同月    |          |       | 令和4年11月 |          |       | 対前年同月比(%) |          |         |
|-----------------------------|---------|----------|-------|---------|----------|-------|-----------|----------|---------|
|                             | 一般フルタイム | 一般パートタイム | 計     | 一般フルタイム | 一般パートタイム | 計     | 一般フルタイム   | 一般パートタイム | 計       |
| AB 農林漁業                     | 19      | 13       | 32    | 11      | 10       | 21    | ▲ 42.1    | ▲ 23.1   | ▲ 34.4  |
| C 鉱業                        | 1       | 0        | 1     | 0       | 0        | 0     | ▲ 100.0   | -        | ▲ 100.0 |
| 052(石炭・亜炭)                  | 0       | 0        | 0     | 0       | 0        | 0     | -         | -        | -       |
| D 建設業                       | 128     | 1        | 129   | 162     | 3        | 165   | 26.6      | 200.0    | 27.9    |
| 06総合工事業                     | 97      | 1        | 98    | 112     | 1        | 113   | 15.5      | 0.0      | 15.3    |
| 082(電気工事)                   | 3       | 0        | 3     | 3       | 0        | 3     | 0.0       | -        | 0.0     |
| E 製造業                       | 69      | 39       | 108   | 125     | 85       | 210   | 81.2      | 117.9    | 94.4    |
| 09食料品                       | 28      | 13       | 41    | 66      | 74       | 140   | 135.7     | 469.2    | 241.5   |
| 10飲料                        | 1       | 0        | 1     | 0       | 0        | 0     | ▲ 100.0   | -        | ▲ 100.0 |
| 11繊維                        | 2       | 2        | 4     | 0       | 1        | 1     | ▲ 100.0   | ▲ 50.0   | ▲ 75.0  |
| 12木材                        | 0       | 0        | 0     | 0       | 0        | 0     | -         | -        | -       |
| 13家具                        | 0       | 0        | 0     | 0       | 0        | 0     | -         | -        | -       |
| 14バルブ                       | 1       | 1        | 2     | 0       | 0        | 0     | ▲ 100.0   | ▲ 100.0  | ▲ 100.0 |
| 15印刷                        | 1       | 0        | 1     | 1       | 0        | 1     | 0.0       | -        | 0.0     |
| 16化学                        | 0       | 0        | 0     | 0       | 0        | 0     | -         | -        | -       |
| 17石油                        | 0       | 0        | 0     | 0       | 0        | 0     | -         | -        | -       |
| 18プラスチック                    | 4       | 2        | 6     | 3       | 3        | 6     | ▲ 25.0    | 50.0     | 0.0     |
| 19ゴム                        | 0       | 0        | 0     | 0       | 0        | 0     | -         | -        | -       |
| 21窯業                        | 3       | 0        | 3     | 10      | 2        | 12    | 233.3     | -        | 300.0   |
| 22鉄鋼                        | 0       | 0        | 0     | 0       | 0        | 0     | -         | -        | -       |
| 23非鉄                        | 0       | 0        | 0     | 0       | 0        | 0     | -         | -        | -       |
| 234(電線)                     | 0       | 0        | 0     | 0       | 0        | 0     | -         | -        | -       |
| 24金属製品                      | 14      | 2        | 16    | 19      | 1        | 20    | 35.7      | ▲ 50.0   | 25.0    |
| 25はん用機械                     | 7       | 0        | 7     | 6       | 0        | 6     | ▲ 14.3    | -        | ▲ 14.3  |
| 26生産用機械                     | 1       | 0        | 1     | 3       | 0        | 3     | 200.0     | -        | 200.0   |
| 27業務用機械                     | 2       | 2        | 4     | 2       | 2        | 4     | 0.0       | 0.0      | 0.0     |
| 28電子部品                      | 1       | 10       | 11    | 2       | 0        | 2     | 100.0     | ▲ 100.0  | ▲ 81.8  |
| 29電気機械器具製造業                 | 3       | 2        | 5     | 3       | 0        | 3     | 0.0       | ▲ 100.0  | ▲ 40.0  |
| 293・294・301(民生)             | 0       | 3        | 3     | 0       | 0        | 0     | -         | ▲ 100.0  | ▲ 100.0 |
| 296・297・302・303・28(電子機器等)   | 1       | 10       | 11    | 2       | 0        | 2     | 100.0     | ▲ 100.0  | ▲ 81.8  |
| 296(電子応用)                   | 0       | 0        | 0     | 0       | 0        | 0     | -         | -        | -       |
| 297(電子計測)                   | 0       | 0        | 0     | 0       | 0        | 0     | -         | -        | -       |
| 299(その他電気)                  | 1       | 0        | 1     | 0       | 0        | 0     | ▲ 100.0   | -        | ▲ 100.0 |
| 30情報通信機械                    | 0       | 3        | 3     | 0       | 0        | 0     | -         | ▲ 100.0  | ▲ 100.0 |
| 301(通信機械)                   | 0       | 3        | 3     | 0       | 0        | 0     | -         | ▲ 100.0  | ▲ 100.0 |
| 303(電子計算機)                  | 0       | 0        | 0     | 0       | 0        | 0     | -         | -        | -       |
| 28,30 ハードウェア                | 1       | 13       | 14    | 2       | 0        | 2     | 100.0     | ▲ 100.0  | ▲ 85.7  |
| 31輸送                        | 0       | 1        | 1     | 10      | 2        | 12    | -         | 100.0    | 1100.0  |
| 311(自動車)                    | 0       | 1        | 1     | 10      | 2        | 12    | -         | 100.0    | 1100.0  |
| 313(船舶製造等)                  | 0       | 0        | 0     | 0       | 0        | 0     | -         | -        | -       |
| 273・274・275・323(精密)         | 2       | 2        | 4     | 2       | 2        | 4     | 0.0       | 0.0      | 0.0     |
| 275(光学)                     | 0       | 0        | 0     | 0       | 0        | 0     | -         | -        | -       |
| 323(時計)                     | 0       | 0        | 0     | 0       | 0        | 0     | -         | -        | -       |
| 20,32 その他製造                 | 1       | 1        | 2     | 0       | 0        | 0     | ▲ 100.0   | ▲ 100.0  | ▲ 100.0 |
| F 電気・ガ・熱                    | 3       | 0        | 3     | 2       | 1        | 3     | ▲ 33.3    | -        | 0.0     |
| G 情報通信                      | 7       | 5        | 12    | 5       | 0        | 5     | ▲ 28.6    | ▲ 100.0  | ▲ 58.3  |
| 37通信                        | 0       | 0        | 0     | 0       | 0        | 0     | -         | -        | -       |
| 38放送                        | 0       | 0        | 0     | 0       | 0        | 0     | -         | -        | -       |
| 39情報サービス                    | 7       | 5        | 12    | 5       | 0        | 5     | ▲ 28.6    | ▲ 100.0  | ▲ 58.3  |
| 391(ソフト)                    | 0       | 0        | 0     | 0       | 0        | 0     | -         | -        | -       |
| 392(情報処理)                   | 7       | 5        | 12    | 5       | 0        | 5     | ▲ 28.6    | ▲ 100.0  | ▲ 58.3  |
| 40インタネ                      | 0       | 0        | 0     | 0       | 0        | 0     | -         | -        | -       |
| H 運輸業                       | 35      | 2        | 37    | 42      | 0        | 42    | 20.0      | ▲ 100.0  | 13.5    |
| 43旅客運送                      | 5       | 0        | 5     | 5       | 0        | 5     | 0.0       | -        | 0.0     |
| 44貨物運送                      | 30      | 2        | 32    | 36      | 0        | 36    | 20.0      | ▲ 100.0  | 12.5    |
| I 卸売・小売                     | 60      | 67       | 127   | 63      | 56       | 119   | 5.0       | ▲ 16.4   | ▲ 6.3   |
| 50~55 卸売                    | 28      | 25       | 53    | 21      | 23       | 44    | ▲ 25.0    | ▲ 8.0    | ▲ 17.0  |
| 543・593(ハード等)               | 1       | 1        | 2     | 0       | 0        | 0     | ▲ 100.0   | ▲ 100.0  | ▲ 100.0 |
| 543(電気機械)                   | 0       | 0        | 0     | 0       | 0        | 0     | -         | -        | -       |
| 56~61 小売                    | 32      | 42       | 74    | 42      | 33       | 75    | 31.3      | ▲ 21.4   | 1.4     |
| 56各種商品小売業                   | 0       | 4        | 4     | 0       | 15       | 15    | -         | 275.0    | 275.0   |
| 593(機械小売)                   | 1       | 1        | 2     | 0       | 0        | 0     | ▲ 100.0   | ▲ 100.0  | ▲ 100.0 |
| J 金融・保険                     | 0       | 0        | 0     | 0       | 0        | 0     | -         | -        | -       |
| 62~64銀行                     | 0       | 0        | 0     | 0       | 0        | 0     | -         | -        | -       |
| 65,66金融・先物                  | 0       | 0        | 0     | 0       | 0        | 0     | -         | -        | -       |
| 67保険業                       | 0       | 0        | 0     | 0       | 0        | 0     | -         | -        | -       |
| K 不動産                       | 0       | 2        | 2     | 9       | 3        | 12    | -         | 50.0     | 500.0   |
| 693(駐車場)                    | 0       | 0        | 0     | 0       | 0        | 0     | -         | -        | -       |
| 70物品賃貸業                     | 0       | 2        | 2     | 9       | 3        | 12    | -         | 50.0     | 500.0   |
| 703(事務機械)                   | 0       | 0        | 0     | 0       | 0        | 0     | -         | -        | -       |
| L 学術研究                      | 11      | 0        | 11    | 8       | 0        | 8     | ▲ 27.3    | -        | ▲ 27.3  |
| 73広告                        | 0       | 0        | 0     | 0       | 0        | 0     | -         | -        | -       |
| M 飲食・宿泊                     | 1       | 15       | 16    | 2       | 5        | 7     | 100.0     | ▲ 66.7   | ▲ 56.3  |
| 75宿泊                        | 0       | 1        | 1     | 2       | 2        | 4     | -         | 100.0    | 300.0   |
| 76飲食                        | 1       | 12       | 13    | 0       | 3        | 3     | ▲ 100.0   | ▲ 75.0   | ▲ 76.9  |
| 761・762・763・764・767・769(一般) | 1       | 12       | 13    | 0       | 3        | 3     | ▲ 100.0   | ▲ 75.0   | ▲ 76.9  |
| N 生活関連・娯楽                   | 14      | 24       | 38    | 8       | 24       | 32    | ▲ 42.9    | 0.0      | ▲ 15.8  |
| 78理美容業                      | 7       | 20       | 27    | 4       | 19       | 23    | ▲ 42.9    | ▲ 5.0    | ▲ 14.8  |
| O 教育・学習                     | 3       | 3        | 6     | 1       | 4        | 5     | ▲ 66.7    | 33.3     | ▲ 16.7  |
| P 医療・福祉                     | 257     | 150      | 407   | 237     | 193      | 430   | ▲ 7.8     | 28.7     | 5.7     |
| 83医療業                       | 104     | 38       | 142   | 94      | 44       | 138   | ▲ 9.6     | 15.8     | ▲ 2.8   |
| 84保健衛生                      | 0       | 0        | 0     | 2       | 0        | 2     | -         | -        | -       |
| 85社会保険                      | 153     | 112      | 265   | 141     | 149      | 290   | ▲ 7.8     | 33.0     | 9.4     |
| 854老人・介護                    | 120     | 60       | 180   | 104     | 81       | 185   | ▲ 13.3    | 35.0     | 2.8     |
| 859その他社会保険                  | 1       | 4        | 5     | 3       | 0        | 3     | 200.0     | ▲ 100.0  | ▲ 40.0  |
| Q 複合サービス                    | 14      | 0        | 14    | 18      | 0        | 18    | 28.6      | -        | 28.6    |
| 86郵便                        | 0       | 0        | 0     | 0       | 0        | 0     | -         | -        | -       |
| R サービス                      | 121     | 12       | 133   | 122     | 29       | 151   | 0.8       | 141.7    | 13.5    |
| 88廃棄物処理                     | 3       | 0        | 3     | 6       | 4        | 10    | 100.0     | -        | 233.3   |
| 89自動車整備                     | 4       | 0        | 4     | 5       | 4        | 9     | 25.0      | -        | 125.0   |
| 90機械修理                      | 0       | 0        | 0     | 0       | 0        | 0     | -         | -        | -       |
| 91紹介・派遣                     | 97      | 0        | 97    | 107     | 13       | 120   | 10.3      | -        | 23.7    |
| 912(労働者派遣)                  | 97      | 0        | 97    | 107     | 13       | 120   | 10.3      | -        | 23.7    |
| 92その他の事業サービス                | 12      | 12       | 24    | 4       | 7        | 11    | ▲ 66.7    | ▲ 41.7   | ▲ 54.2  |
| 93~96その他サービス                | 5       | 0        | 5     | 0       | 1        | 1     | ▲ 100.0   | -        | ▲ 80.0  |
| ST 公務・その他                   | 1       | 13       | 14    | 2       | 10       | 12    | 100.0     | ▲ 23.1   | ▲ 14.3  |
| 合計                          | 744     | 346      | 1,090 | 817     | 423      | 1,240 | 9.8       | 22.3     | 13.8    |

◆職業別新規求人人数(常用=雇用期間の定めがない求人、4か月以上の求人):ハローワーク宇城

|                    | 前年同月     |           |       | 令和4年11月  |           |       | 対前年同月比(%) |           |         |
|--------------------|----------|-----------|-------|----------|-----------|-------|-----------|-----------|---------|
|                    | 通常のフルタイム | 通常のパートタイム | 計     | 通常のフルタイム | 通常のパートタイム | 計     | 通常のフルタイム  | 通常のパートタイム | 計       |
| <b>A管理的職業</b>      | 1        | 0         | 1     | 4        | 0         | 4     | 300.0     | -         | 300.0   |
| 01 管理的公務員          | 0        | 0         | 0     | 0        | 0         | 0     | -         | -         | -       |
| 02 法人・団体の役員        | 0        | 0         | 0     | 0        | 0         | 0     | -         | -         | -       |
| 03 法人・団体の管理職員      | 1        | 0         | 1     | 3        | 0         | 3     | 200.0     | -         | 200.0   |
| 04 その他の管理的職業       | 0        | 0         | 0     | 1        | 0         | 1     | -         | -         | -       |
| <b>B専門的・技術的職業</b>  | 178      | 43        | 221   | 156      | 46        | 202   | ▲ 12.4    | 7.0       | ▲ 8.6   |
| 05 研究者             | 0        | 0         | 0     | 0        | 0         | 0     | -         | -         | -       |
| 06 農林水産技術者         | 0        | 0         | 0     | 1        | 0         | 1     | -         | -         | -       |
| 07 開発技術者           | 5        | 0         | 5     | 8        | 0         | 8     | 60.0      | -         | 60.0    |
| 08 製造技術者           | 7        | 2         | 9     | 2        | 0         | 2     | ▲ 71.4    | ▲ 100.0   | ▲ 77.8  |
| 09 建築・土木技術者等       | 26       | 0         | 26    | 31       | 0         | 31    | 19.2      | -         | 19.2    |
| 10 情報処理・通信技術者      | 1        | 0         | 1     | 0        | 0         | 0     | ▲ 100.0   | -         | ▲ 100.0 |
| 11 その他の技術者         | 0        | 0         | 0     | 0        | 0         | 0     | -         | -         | -       |
| 12 医師、薬剤師等         | 3        | 3         | 6     | 1        | 2         | 3     | ▲ 66.7    | ▲ 33.3    | ▲ 50.0  |
| 13 看護師、保健師、助産師     | 78       | 16        | 94    | 50       | 10        | 60    | ▲ 35.9    | ▲ 37.5    | ▲ 36.2  |
| 14 医療技術者           | 13       | 9         | 22    | 14       | 11        | 25    | 7.7       | 22.2      | 13.6    |
| 15 その他の保健医療        | 1        | 0         | 1     | 7        | 2         | 9     | 600.0     | -         | 800.0   |
| 16 社会福祉の専門的職業      | 43       | 11        | 54    | 37       | 16        | 53    | ▲ 14.0    | 45.5      | ▲ 1.9   |
| 17 法務の職業           | 0        | 0         | 0     | 0        | 0         | 0     | -         | -         | -       |
| 18 経営・金融等の職業       | 0        | 0         | 0     | 0        | 0         | 0     | -         | -         | -       |
| 19 教育の職業           | 1        | 2         | 3     | 3        | 4         | 7     | 200.0     | 100.0     | 133.3   |
| 20 宗教家             | 0        | 0         | 0     | 0        | 0         | 0     | -         | -         | -       |
| 21 著述家、記者、編集者      | 0        | 0         | 0     | 0        | 0         | 0     | -         | -         | -       |
| 22 美術家、デザイナー等      | 0        | 0         | 0     | 2        | 0         | 2     | -         | -         | -       |
| 23 音楽家、舞台芸術家       | 0        | 0         | 0     | 0        | 0         | 0     | -         | -         | -       |
| 24 その他の専門的職業       | 0        | 0         | 0     | 0        | 1         | 1     | -         | -         | -       |
| <b>C事務的職業</b>      | 40       | 23        | 63    | 39       | 15        | 54    | ▲ 2.5     | ▲ 34.8    | ▲ 14.3  |
| 25 一般事務員           | 28       | 18        | 46    | 30       | 10        | 40    | 7.1       | ▲ 44.4    | ▲ 13.0  |
| 26 会計事務員           | 4        | 3         | 7     | 4        | 0         | 4     | 0.0       | ▲ 100.0   | ▲ 42.9  |
| 27 生産関連事務員         | 2        | 1         | 3     | 1        | 0         | 1     | ▲ 50.0    | ▲ 100.0   | ▲ 66.7  |
| 28 営業・販売関連事務員      | 5        | 1         | 6     | 0        | 5         | 5     | ▲ 100.0   | 400.0     | ▲ 16.7  |
| 29 外勤事務員           | 0        | 0         | 0     | 0        | 0         | 0     | -         | -         | -       |
| 30 運輸・郵便事務         | 0        | 0         | 0     | 3        | 0         | 3     | -         | -         | -       |
| 31 事務用機器操作の職業      | 1        | 0         | 1     | 1        | 0         | 1     | 0.0       | -         | 0.0     |
| <b>D販売の職業</b>      | 27       | 38        | 65    | 41       | 40        | 81    | 51.9      | 5.3       | 24.6    |
| 32 商品販売の職業         | 12       | 38        | 50    | 14       | 35        | 49    | 16.7      | ▲ 7.9     | ▲ 2.0   |
| 33 販売類似の職業         | 0        | 0         | 0     | 0        | 0         | 0     | -         | -         | -       |
| 34 営業の職業           | 15       | 0         | 15    | 27       | 5         | 32    | 80.0      | -         | 113.3   |
| <b>Eサービスの職業</b>    | 128      | 100       | 228   | 128      | 126       | 254   | 0.0       | 26.0      | 11.4    |
| 35 家庭生活支援サービス      | 0        | 1         | 1     | 0        | 0         | 0     | -         | ▲ 100.0   | ▲ 100.0 |
| 36 介護サービスの職業       | 86       | 45        | 131   | 92       | 79        | 171   | 7.0       | 75.6      | 30.5    |
| 37 保健医療サービス        | 20       | 11        | 31    | 15       | 4         | 19    | ▲ 25.0    | ▲ 63.6    | ▲ 38.7  |
| 38 生活衛生サービス        | 9        | 7         | 16    | 1        | 0         | 1     | ▲ 88.9    | ▲ 100.0   | ▲ 93.8  |
| 39 飲食物調理の職業        | 5        | 26        | 31    | 10       | 30        | 40    | 100.0     | 15.4      | 29.0    |
| 40 接客・給仕の職業        | 6        | 7         | 13    | 4        | 4         | 8     | ▲ 33.3    | ▲ 42.9    | ▲ 38.5  |
| 41 居住施設・ビルの管理      | 0        | 0         | 0     | 0        | 0         | 0     | -         | -         | -       |
| 42 その他のサービス        | 2        | 3         | 5     | 6        | 9         | 15    | 200.0     | 200.0     | 200.0   |
| <b>F保安の職業</b>      | 10       | 1         | 11    | 0        | 0         | 0     | ▲ 100.0   | ▲ 100.0   | ▲ 100.0 |
| 43 自衛官             | 0        | 0         | 0     | 0        | 0         | 0     | -         | -         | -       |
| 44 司法警察職員          | 0        | 0         | 0     | 0        | 0         | 0     | -         | -         | -       |
| 45 その他の保安職業        | 10       | 1         | 11    | 0        | 0         | 0     | ▲ 100.0   | ▲ 100.0   | ▲ 100.0 |
| <b>G農林漁業の職業</b>    | 9        | 4         | 13    | 5        | 15        | 20    | ▲ 44.4    | 275.0     | 53.8    |
| 46 農業の職業           | 7        | 4         | 11    | 4        | 15        | 19    | ▲ 42.9    | 275.0     | 72.7    |
| 47 林業の職業           | 2        | 0         | 2     | 0        | 0         | 0     | ▲ 100.0   | -         | ▲ 100.0 |
| 48 漁業の職業           | 0        | 0         | 0     | 1        | 0         | 1     | -         | -         | -       |
| <b>H生産工程の職業</b>    | 136      | 38        | 174   | 145      | 15        | 160   | 6.6       | ▲ 60.5    | ▲ 8.0   |
| 49 生産設備(金属)        | 0        | 0         | 0     | 0        | 0         | 0     | -         | -         | -       |
| 50 生産設備(金属除く)      | 4        | 2         | 6     | 4        | 2         | 6     | 0.0       | 0.0       | 0.0     |
| 51 生産設備(機械)        | 0        | 0         | 0     | 0        | 0         | 0     | -         | -         | -       |
| 52 金属材料製造等         | 35       | 2         | 37    | 37       | 2         | 39    | 5.7       | 0.0       | 5.4     |
| 54 製品製造・加工処理       | 60       | 17        | 77    | 51       | 7         | 58    | ▲ 15.0    | ▲ 58.8    | ▲ 24.7  |
| 57 機械組立の職業         | 7        | 3         | 10    | 11       | 0         | 11    | 57.1      | ▲ 100.0   | 10.0    |
| 60 機械整備・修理の職業      | 7        | 0         | 7     | 12       | 0         | 12    | 71.4      | -         | 71.4    |
| 61 製品検査(金属)        | 0        | 0         | 0     | 1        | 0         | 1     | -         | -         | -       |
| 62 製品検査(金属除く)      | 2        | 0         | 2     | 4        | 0         | 4     | 100.0     | -         | 100.0   |
| 63 機械検査の職業         | 11       | 14        | 25    | 10       | 1         | 11    | ▲ 9.1     | ▲ 92.9    | ▲ 56.0  |
| 64 生産関連・生産類似       | 10       | 0         | 10    | 15       | 3         | 18    | 50.0      | -         | 80.0    |
| <b>I輸送・機械運転の職業</b> | 44       | 2         | 46    | 44       | 2         | 46    | 0.0       | 0.0       | 0.0     |
| 65 鉄道運転の職業         | 0        | 0         | 0     | 0        | 0         | 0     | -         | -         | -       |
| 66 自動車運転の職業        | 34       | 2         | 36    | 31       | 2         | 33    | ▲ 8.8     | 0.0       | ▲ 8.3   |
| 67 船舶・航空機運転        | 0        | 0         | 0     | 0        | 0         | 0     | -         | -         | -       |
| 68 その他の輸送の職業       | 0        | 0         | 0     | 3        | 0         | 3     | -         | -         | -       |
| 69 定置・建設機械運転       | 10       | 0         | 10    | 10       | 0         | 10    | 0.0       | -         | 0.0     |
| <b>J建設・探掘の職業</b>   | 84       | 1         | 85    | 100      | 1         | 101   | 19.0      | 0.0       | 18.8    |
| 70 建設躯体工事の職業       | 4        | 1         | 5     | 8        | 0         | 8     | 100.0     | ▲ 100.0   | 60.0    |
| 71 建設の職業           | 12       | 0         | 12    | 13       | 1         | 14    | 8.3       | -         | 16.7    |
| 72 電気工事の職業         | 6        | 0         | 6     | 4        | 0         | 4     | ▲ 33.3    | -         | ▲ 33.3  |
| 73 土木の職業           | 62       | 0         | 62    | 75       | 0         | 75    | 21.0      | -         | 21.0    |
| 74 探掘の職業           | 0        | 0         | 0     | 0        | 0         | 0     | -         | -         | -       |
| <b>K運搬・清掃等の職業</b>  | 33       | 64        | 97    | 40       | 69        | 109   | 21.2      | 7.8       | 12.4    |
| 75 運搬の職業           | 17       | 5         | 22    | 17       | 2         | 19    | 0.0       | ▲ 60.0    | ▲ 13.6  |
| 76 清掃の職業           | 1        | 21        | 22    | 7        | 14        | 21    | 600.0     | ▲ 33.3    | ▲ 4.5   |
| 77 包装の職業           | 4        | 7         | 11    | 3        | 2         | 5     | ▲ 25.0    | ▲ 71.4    | ▲ 54.5  |
| 78 その他の運搬等の職業      | 11       | 31        | 42    | 13       | 51        | 64    | 18.2      | 64.5      | 52.4    |
| <b>分類不能の職業</b>     | 0        | 0         | 0     | 0        | 0         | 0     | -         | -         | -       |
| <b>合計</b>          | 690      | 314       | 1,004 | 702      | 329       | 1,031 | 1.7       | 4.8       | 2.7     |

◆産業別求人充足数と充足率：ハローワーク宇城

| 令和3年度                       | 一般フルタイム      |            |             | 一般パートタイム     |            |             |
|-----------------------------|--------------|------------|-------------|--------------|------------|-------------|
|                             | 新規求人人数       | 充足数        | 充足率(%)      | 新規求人人数       | 充足数        | 充足率(%)      |
| <b>AB 農林漁業</b>              | 121          | 26         | 21.5        | 189          | 66         | 34.9        |
| <b>C 鉱業</b>                 | 5            | 0          | 0.0         | 0            | 0          | -           |
| 052(石炭・亜炭)                  | 0            | 0          | -           | 0            | 0          | -           |
| <b>D 建設業</b>                | 1,741        | 85         | 4.9         | 64           | 8          | 12.5        |
| 06総合工事業                     | 1,124        | 49         | 4.4         | 37           | 4          | 10.8        |
| 082(電気工事)                   | 65           | 4          | 6.2         | 4            | 0          | 0.0         |
| <b>E 製造業</b>                | 1,183        | 167        | 14.1        | 393          | 66         | 16.8        |
| 09食料品                       | 424          | 45         | 10.6        | 197          | 29         | 14.7        |
| 10飲料                        | 24           | 3          | 12.5        | 7            | 0          | 0.0         |
| 11繊維                        | 12           | 1          | 8.3         | 16           | 5          | 31.3        |
| 12木材                        | 23           | 2          | 8.7         | 0            | 0          | -           |
| 13家具                        | 3            | 1          | 33.3        | 0            | 0          | -           |
| 14パルプ                       | 9            | 10         | 111.1       | 4            | 3          | 75.0        |
| 15印刷                        | 31           | 3          | 9.7         | 5            | 1          | 20.0        |
| 16化学                        | 0            | 1          | -           | 0            | 0          | -           |
| 17石油                        | 9            | 0          | 0.0         | 0            | 0          | -           |
| 18プラスチック                    | 31           | 6          | 19.4        | 12           | 1          | 8.3         |
| 19ゴム                        | 0            | 0          | -           | 0            | 0          | -           |
| 21窯業                        | 28           | 8          | 28.6        | 5            | 2          | 40.0        |
| 22鉄鋼                        | 2            | 1          | 50.0        | 0            | 0          | -           |
| 23非鉄                        | 8            | 0          | 0.0         | 6            | 0          | 0.0         |
| 234(電線)                     | 0            | 0          | -           | 0            | 0          | -           |
| 24金属製品                      | 133          | 24         | 18.0        | 10           | 5          | 50.0        |
| 25はん用機械                     | 33           | 1          | 3.0         | 3            | 1          | 33.3        |
| 26生産用機械                     | 69           | 3          | 4.3         | 9            | 1          | 11.1        |
| 27業務用機械                     | 40           | 9          | 22.5        | 39           | 1          | 2.6         |
| 28電子部品                      | 35           | 6          | 17.1        | 38           | 9          | 23.7        |
| 29電気機械器具製造業                 | 59           | 6          | 10.2        | 19           | 1          | 5.3         |
| 293・294・301(民生)             | 0            | 0          | -           | 9            | 2          | 22.2        |
| 296・297・302・303・28(電子機器等)   | 35           | 6          | 17.1        | 38           | 9          | 23.7        |
| 296(電子応用)                   | 0            | 0          | -           | 0            | 0          | -           |
| 297(電子計測)                   | 0            | 0          | -           | 0            | 0          | -           |
| 299(その他電気)                  | 36           | 3          | 8.3         | 12           | 0          | 0.0         |
| 30情報通信機械                    | 0            | 0          | -           | 9            | 2          | 22.2        |
| 301(通信機械)                   | 0            | 0          | -           | 9            | 2          | 22.2        |
| 303(電子計算機)                  | 0            | 0          | -           | 0            | 0          | -           |
| 28.30 ハードウェア                | 35           | 6          | 17.1        | 47           | 11         | 23.4        |
| 31輸送                        | 166          | 28         | 16.9        | 11           | 3          | 27.3        |
| 311(自動車)                    | 148          | 27         | 18.2        | 11           | 3          | 27.3        |
| 313(船舶製造等)                  | 18           | 1          | 5.6         | 0            | 0          | -           |
| 273・274・275・323(精密)         | 40           | 9          | 22.5        | 39           | 1          | 2.6         |
| 275(光学)                     | 0            | 0          | -           | 0            | 0          | -           |
| 323(時計)                     | 0            | 0          | -           | 0            | 0          | -           |
| 20.32 その他製造                 | 44           | 9          | 20.5        | 3            | 2          | 66.7        |
| <b>F 電気・ガ・熱</b>             | 12           | 0          | 0.0         | 0            | 0          | -           |
| <b>G 情報通信</b>               | 47           | 3          | 6.4         | 31           | 4          | 12.9        |
| 37通信                        | 8            | 0          | 0.0         | 0            | 0          | -           |
| 38放送                        | 0            | 0          | -           | 0            | 0          | -           |
| 39情報サービス                    | 33           | 3          | 9.1         | 30           | 3          | 10.0        |
| 391(ソフト)                    | 5            | 1          | 20.0        | 0            | 0          | -           |
| 392(情報処理)                   | 28           | 2          | 7.1         | 30           | 3          | 10.0        |
| 40インタネ                      | 6            | 0          | 0.0         | 1            | 1          | 100.0       |
| <b>H 運輸業</b>                | 687          | 89         | 13.0        | 48           | 10         | 20.8        |
| 43旅客運送                      | 27           | 6          | 22.2        | 27           | 3          | 11.1        |
| 44貨物運送                      | 660          | 83         | 12.6        | 18           | 6          | 33.3        |
| <b>I 卸売・小売</b>              | 579          | 89         | 15.4        | 525          | 67         | 12.8        |
| 50～55 卸売                    | 261          | 42         | 16.1        | 187          | 9          | 4.8         |
| 543・593(ハード等)               | 4            | 0          | 0.0         | 5            | 1          | 20.0        |
| 543(電気機械)                   | 0            | 0          | -           | 0            | 0          | -           |
| 56～61 小売                    | 318          | 47         | 14.8        | 338          | 58         | 17.2        |
| 56各種商品小売業                   | 2            | 0          | 0.0         | 44           | 16         | 36.4        |
| 593(機械小売)                   | 4            | 0          | 0.0         | 5            | 1          | 20.0        |
| <b>J 金融・保険</b>              | 0            | 0          | -           | 0            | 0          | -           |
| 62～64銀行                     | 0            | 0          | -           | 0            | 0          | -           |
| 65.66金融・先物                  | 0            | 0          | -           | 0            | 0          | -           |
| 67保険業                       | 0            | 0          | -           | 0            | 0          | -           |
| <b>K 不動産</b>                | 44           | 13         | 29.5        | 21           | 5          | 23.8        |
| 693(駐車場)                    | 0            | 0          | -           | 0            | 0          | -           |
| 70物品賃貸業                     | 34           | 10         | 29.4        | 19           | 4          | 21.1        |
| 703(事務機械)                   | 0            | 0          | -           | 0            | 0          | -           |
| <b>L 学術研究</b>               | 145          | 16         | 11.0        | 30           | 7          | 23.3        |
| 73広告                        | 0            | 0          | -           | 0            | 0          | -           |
| <b>M 飲食・宿泊</b>              | 24           | 4          | 16.7        | 147          | 5          | 3.4         |
| 75宿泊                        | 0            | 0          | -           | 9            | 1          | 11.1        |
| 76飲食                        | 23           | 4          | 17.4        | 133          | 4          | 3.0         |
| 761・762・763・764・767・769(一般) | 23           | 4          | 17.4        | 131          | 4          | 3.1         |
| <b>N 生活関連・娯楽</b>            | 171          | 16         | 9.4         | 301          | 45         | 15.0        |
| 78理美容業                      | 109          | 4          | 3.7         | 219          | 28         | 12.8        |
| <b>O 教育・学習</b>              | 29           | 4          | 13.8        | 32           | 8          | 25.0        |
| <b>P 医療・福祉</b>              | 2,650        | 377        | 14.2        | 1,841        | 307        | 16.7        |
| 83医療業                       | 978          | 139        | 14.2        | 507          | 75         | 14.8        |
| 84保健衛生                      | 8            | 2          | 25.0        | 2            | 1          | 50.0        |
| 85社会保険                      | 1,664        | 236        | 14.2        | 1,332        | 231        | 17.3        |
| 854老人・介護                    | 1,235        | 152        | 12.3        | 762          | 77         | 10.1        |
| 859その他社会保険                  | 17           | 4          | 23.5        | 31           | 12         | 38.7        |
| <b>Q 複合サービス</b>             | 116          | 20         | 17.2        | 37           | 12         | 32.4        |
| 86郵便                        | 8            | 0          | 0.0         | 2            | 2          | 100.0       |
| <b>R サービス</b>               | 692          | 65         | 9.4         | 161          | 43         | 26.7        |
| 88廃棄物処理                     | 48           | 14         | 29.2        | 16           | 5          | 31.3        |
| 89自動車整備                     | 89           | 12         | 13.5        | 1            | 1          | 100.0       |
| 90機械修理                      | 2            | 0          | 0.0         | 0            | 0          | -           |
| 91紹介・派遣                     | 435          | 12         | 2.8         | 35           | 2          | 5.7         |
| 912(労働者派遣)                  | 432          | 10         | 2.3         | 26           | 1          | 3.8         |
| 92その他の事業サービス                | 106          | 21         | 19.8        | 101          | 29         | 28.7        |
| 93～96その他サービス                | 12           | 6          | 50.0        | 8            | 6          | 75.0        |
| <b>ST 公務・その他</b>            | 23           | 9          | 39.1        | 254          | 126        | 49.6        |
| <b>合計</b>                   | <b>8,269</b> | <b>983</b> | <b>11.9</b> | <b>4,074</b> | <b>779</b> | <b>19.1</b> |

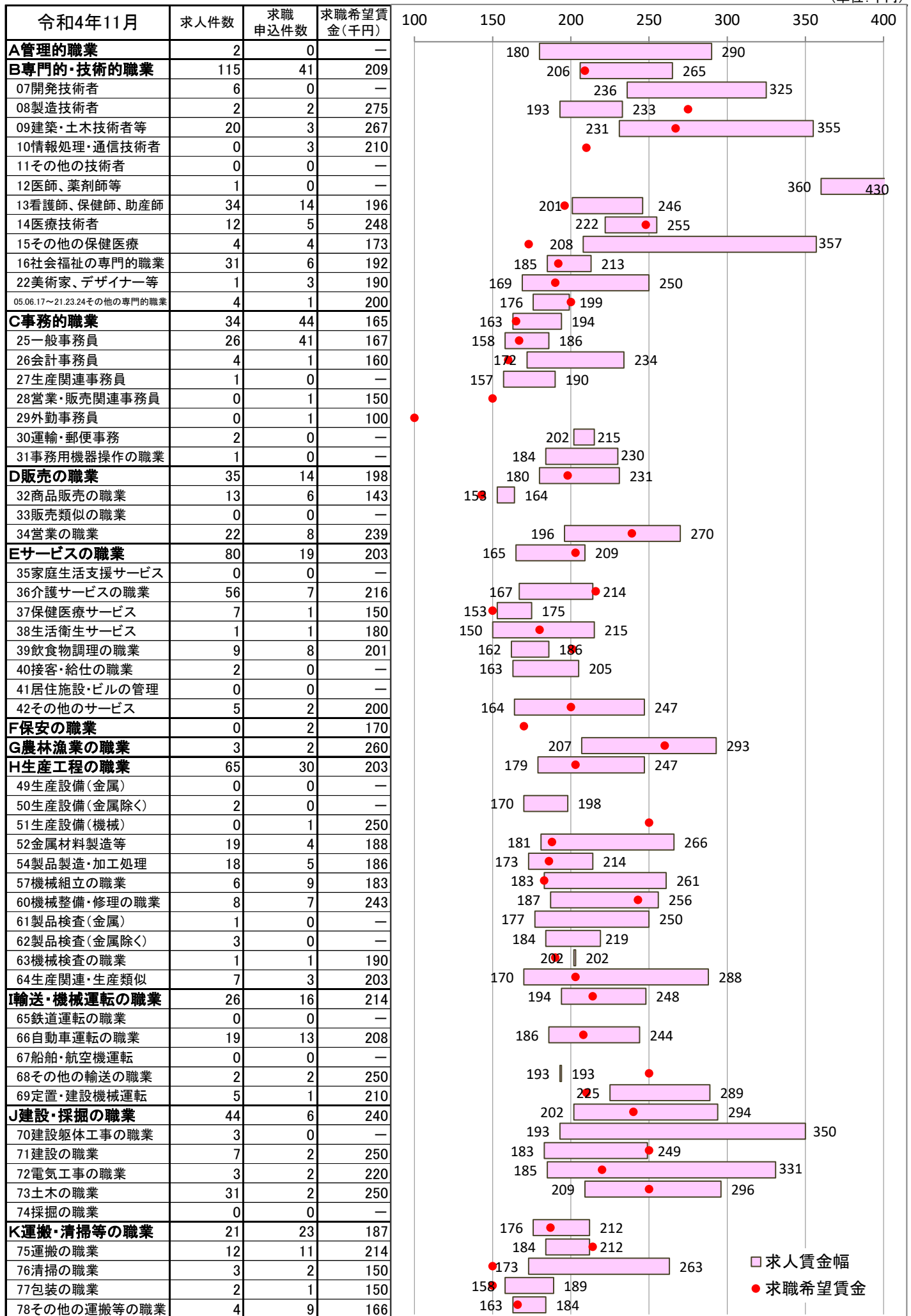


◆職業別新規求職申込件数と就職件数、就職率(常用):ハローワーク宇城

| 令和3年度              | 常用的フルタイム |       |        | 常用的パートタイム |      |         |
|--------------------|----------|-------|--------|-----------|------|---------|
|                    | 新規求職申込件数 | 就職件数  | 就職率(%) | 新規求職申込件数  | 就職件数 | 就職率(%)  |
| <b>A管理的職業</b>      | 12       | 3     | 25.0   | 2         | 3    | 150.0   |
| 01管理的公務員           | 2        | 0     | 0.0    | 2         | 2    | 100.0   |
| 02法人・団体の役員         | 1        | 0     | 0.0    | 0         | 0    | -       |
| 03法人・団体の管理職員       | 8        | 3     | 37.5   | 0         | 0    | -       |
| 04その他の管理的職業        | 1        | 0     | 0.0    | 0         | 1    | -       |
| <b>B専門的・技術的職業</b>  | 545      | 242   | 44.4   | 277       | 144  | 52.0    |
| 05研究者              | 6        | 0     | 0.0    | 0         | 2    | -       |
| 06農林水産技術者          | 0        | 0     | -      | 0         | 1    | -       |
| 07開発技術者            | 8        | 2     | 25.0   | 0         | 0    | -       |
| 08製造技術者            | 39       | 10    | 25.6   | 13        | 1    | 7.7     |
| 09建築・土木技術者等        | 32       | 12    | 37.5   | 5         | 1    | 20.0    |
| 10情報処理・通信技術者       | 38       | 3     | 7.9    | 2         | 0    | 0.0     |
| 11その他の技術者          | 0        | 1     | -      | 0         | 0    | -       |
| 12医師、薬剤師等          | 8        | 2     | 25.0   | 4         | 0    | 0.0     |
| 13看護師、保健師、助産師      | 168      | 83    | 49.4   | 94        | 40   | 42.6    |
| 14医療技術者            | 52       | 24    | 46.2   | 19        | 13   | 68.4    |
| 15その他の保健医療         | 26       | 11    | 42.3   | 14        | 4    | 28.6    |
| 16社会福祉の専門的職業       | 110      | 76    | 69.1   | 77        | 46   | 59.7    |
| 17法務の職業            | 1        | 1     | 100.0  | 0         | 1    | -       |
| 18経営・金融等の職業        | 1        | 0     | 0.0    | 3         | 1    | 33.3    |
| 19教育の職業            | 8        | 5     | 62.5   | 25        | 20   | 80.0    |
| 20宗教家              | 0        | 0     | -      | 0         | 0    | -       |
| 21著述家、記者、編集者       | 1        | 0     | 0.0    | 1         | 0    | 0.0     |
| 22美術家、デザイナー等       | 29       | 4     | 13.8   | 2         | 1    | 50.0    |
| 23音楽家、舞台芸術家        | 0        | 0     | -      | 1         | 0    | 0.0     |
| 24その他の専門的職業        | 18       | 8     | 44.4   | 17        | 13   | 76.5    |
| <b>C事務的職業</b>      | 684      | 185   | 27.0   | 370       | 163  | 44.1    |
| 25一般事務員            | 605      | 155   | 25.6   | 343       | 147  | 42.9    |
| 26会計事務員            | 30       | 12    | 40.0   | 8         | 4    | 50.0    |
| 27生産関連事務員          | 11       | 5     | 45.5   | 5         | 4    | 80.0    |
| 28営業・販売関連事務員       | 25       | 7     | 28.0   | 5         | 4    | 80.0    |
| 29外勤事務員            | 0        | 1     | -      | 1         | 2    | 200.0   |
| 30運輸・郵便事務          | 3        | 4     | 133.3  | 2         | 1    | 50.0    |
| 31事務用機器操作の職業       | 10       | 1     | 10.0   | 6         | 1    | 16.7    |
| <b>D販売の職業</b>      | 215      | 61    | 28.4   | 115       | 44   | 38.3    |
| 32商品販売の職業          | 136      | 40    | 29.4   | 105       | 41   | 39.0    |
| 33販売類いの職業          | 12       | 1     | 8.3    | 0         | 3    | -       |
| 34営業の職業            | 67       | 20    | 29.9   | 10        | 0    | 0.0     |
| <b>Eサービスの職業</b>    | 409      | 202   | 49.4   | 305       | 175  | 57.4    |
| 35家庭生活支援サービス       | 3        | 0     | 0.0    | 0         | 0    | -       |
| 36介護サービスの職業        | 207      | 127   | 61.4   | 101       | 69   | 68.3    |
| 37保健医療サービス         | 24       | 8     | 33.3   | 18        | 10   | 55.6    |
| 38生活衛生サービス         | 16       | 6     | 37.5   | 19        | 10   | 52.6    |
| 39飲食物調理の職業         | 88       | 44    | 50.0   | 107       | 56   | 52.3    |
| 40接客・給仕の職業         | 48       | 11    | 22.9   | 41        | 12   | 29.3    |
| 41居住施設・ビルの管理       | 6        | 0     | 0.0    | 2         | 2    | 100.0   |
| 42その他のサービス         | 17       | 6     | 35.3   | 17        | 16   | 94.1    |
| <b>F保安の職業</b>      | 14       | 7     | 50.0   | 11        | 3    | 27.3    |
| 43自衛官              | 0        | 0     | -      | 0         | 0    | -       |
| 44司法警察職員           | 0        | 0     | -      | 0         | 0    | -       |
| 45その他の保安職業         | 14       | 7     | 50.0   | 11        | 3    | 27.3    |
| <b>G農林漁業の職業</b>    | 51       | 19    | 37.3   | 32        | 26   | 81.3    |
| 46農業の職業            | 39       | 13    | 33.3   | 31        | 25   | 80.6    |
| 47林業の職業            | 10       | 4     | 40.0   | 1         | 1    | 100.0   |
| 48漁業の職業            | 2        | 2     | 100.0  | 0         | 0    | -       |
| <b>H生産工程の職業</b>    | 252      | 118   | 46.8   | 73        | 45   | 61.6    |
| 49生産設備(金属)         | 4        | 0     | 0.0    | 0         | 0    | -       |
| 50生産設備(金属除く)       | 8        | 8     | 100.0  | 2         | 1    | 50.0    |
| 51生産設備(機械)         | 7        | 0     | 0.0    | 0         | 0    | -       |
| 52金属材料製造等          | 35       | 26    | 74.3   | 3         | 1    | 33.3    |
| 54製品製造・加工処理        | 73       | 53    | 72.6   | 44        | 25   | 56.8    |
| 57機械組立の職業          | 57       | 6     | 10.5   | 12        | 4    | 33.3    |
| 60機械整備・修理の職業       | 35       | 11    | 31.4   | 4         | 1    | 25.0    |
| 61製品検査(金属)         | 1        | 1     | 100.0  | 1         | 0    | 0.0     |
| 62製品検査(金属除く)       | 3        | 0     | 0.0    | 3         | 0    | 0.0     |
| 63機械検査の職業          | 6        | 4     | 66.7   | 1         | 11   | 1,100.0 |
| 64生産関連・生産類似        | 23       | 9     | 39.1   | 3         | 2    | 66.7    |
| <b>I輸送・機械運転の職業</b> | 207      | 82    | 39.6   | 55        | 25   | 45.5    |
| 65鉄道運転の職業          | 0        | 0     | -      | 0         | 0    | -       |
| 66自動車運転の職業         | 168      | 64    | 38.1   | 48        | 24   | 50.0    |
| 67船舶・航空機運転         | 0        | 0     | -      | 0         | 0    | -       |
| 68その他の輸送の職業        | 18       | 5     | 27.8   | 2         | 0    | 0.0     |
| 69定置・建設機械運転        | 21       | 13    | 61.9   | 5         | 1    | 20.0    |
| <b>J建設・採掘の職業</b>   | 85       | 45    | 52.9   | 22        | 2    | 9.1     |
| 70建設躯体工事の職業        | 1        | 3     | 300.0  | 1         | 2    | 200.0   |
| 71建設の職業            | 44       | 12    | 27.3   | 9         | 0    | 0.0     |
| 72電気工事の職業          | 16       | 9     | 56.3   | 3         | 0    | 0.0     |
| 73土木の職業            | 24       | 21    | 87.5   | 9         | 0    | 0.0     |
| 74採掘の職業            | 0        | 0     | -      | 0         | 0    | -       |
| <b>K運搬・清掃等の職業</b>  | 217      | 99    | 45.6   | 499       | 189  | 37.9    |
| 75運搬の職業            | 89       | 44    | 49.4   | 29        | 22   | 75.9    |
| 76清掃の職業            | 17       | 21    | 123.5  | 68        | 68   | 100.0   |
| 77包装の職業            | 3        | 8     | 266.7  | 4         | 22   | 550.0   |
| 78その他の運搬等の職業       | 108      | 26    | 24.1   | 398       | 77   | 19.3    |
| <b>分類不能の職業</b>     | 665      | 0     | 0.0    | 440       | 0    | 0.0     |
| <b>合計</b>          | 3,356    | 1,063 | 31.7   | 2,201     | 819  | 37.2    |

◆職種別求人賃金・求職賃金(常用的フルタイム):ハローワーク宇城

(単位:千円)

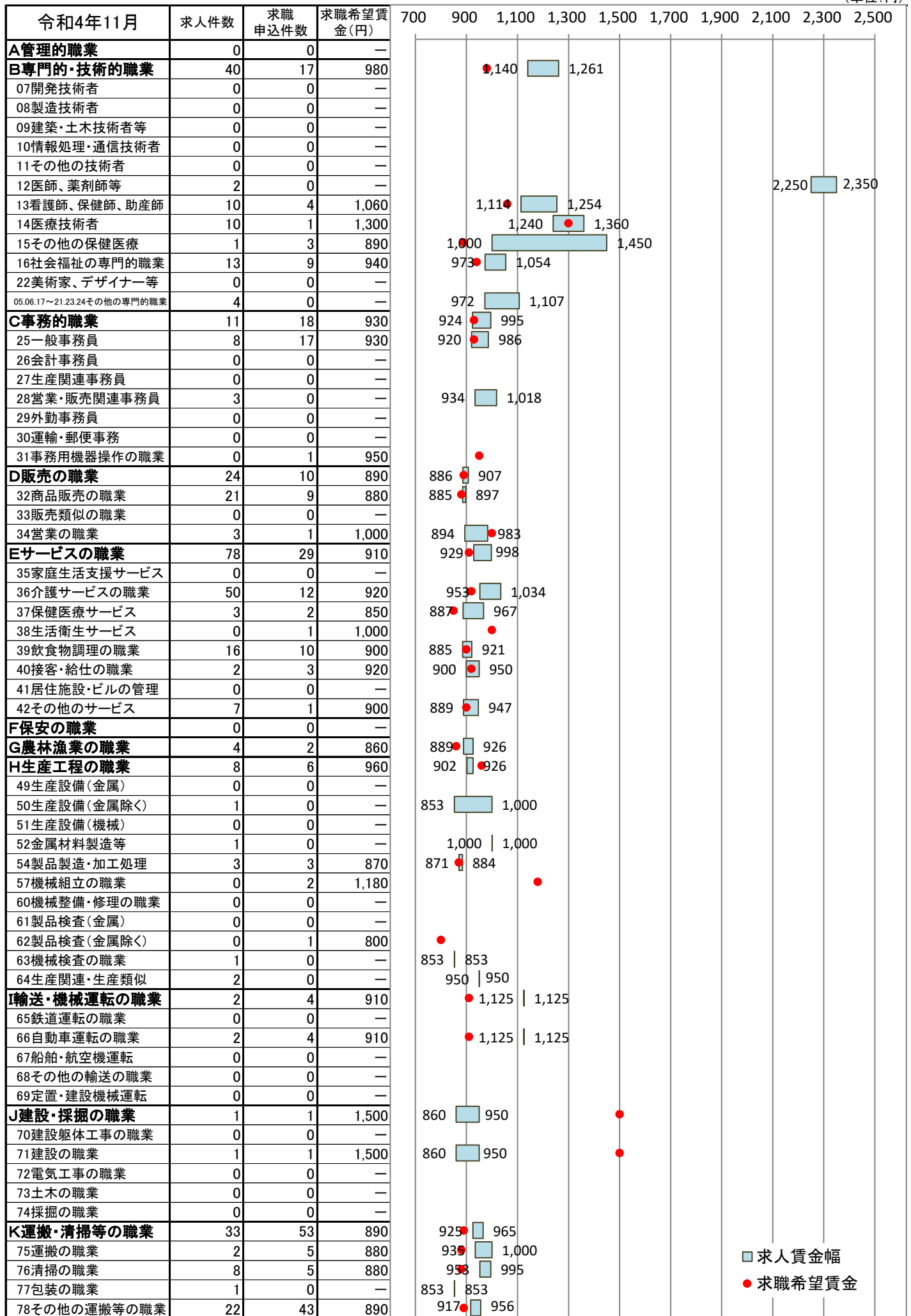


・求人賃金は、基本給と定額的に支払われる手当の合計額(求人票のa+b)の、下限と上限の平均値です。

※ 障害者を除く

◆職種別求人賃金・求職賃金(常用的パートタイム):ハローワーク宇城

(単位:円)



・求人賃金は、基本給と定額的に支払われる手当の合計額(求人票のa+b)の、下限と上限の平均値です。

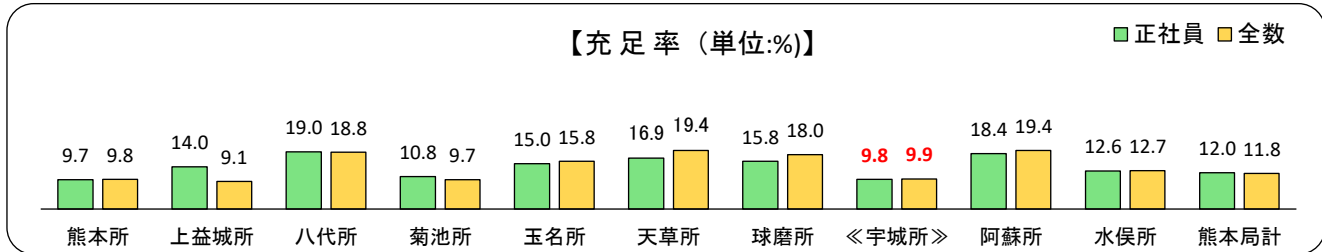
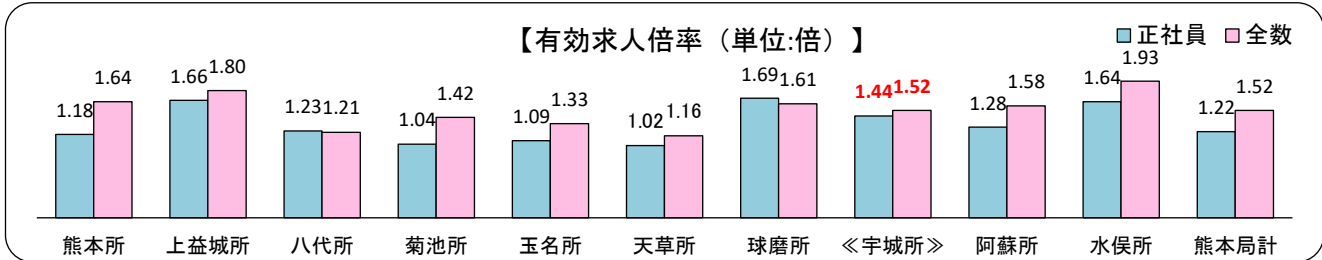
※ 障害者を除く

【正社員の安定所別職業紹介状況】

令和4年11月

|      | ①<br>新規求職<br>申込件数<br>(件)※ | ②<br>月間有効<br>求職者数<br>(人)※ | ③<br>新規<br>求人数<br>(人) | ④<br>月間有効<br>求人数<br>(人) | ⑤<br>紹介件数<br>(件) | ⑥<br>就職件数<br>(件) | ⑦<br>充足数<br>(人) | ⑧<br>有効求人<br>倍率(倍)<br>(④/②)※ | ⑨<br>充足率(%)<br>(⑦/③×<br>100) |
|------|---------------------------|---------------------------|-----------------------|-------------------------|------------------|------------------|-----------------|------------------------------|------------------------------|
| 熊本所  | 1,240                     | 6,847                     | 2,631                 | 8,053                   | 871              | 235              | 254             | 1.18                         | 9.7                          |
| 上益城所 | 151                       | 642                       | 293                   | 1,064                   | 73               | 18               | 41              | 1.66                         | 14.0                         |
| 八代所  | 245                       | 1,148                     | 464                   | 1,412                   | 164              | 90               | 88              | 1.23                         | 19.0                         |
| 菊池所  | 372                       | 2,123                     | 969                   | 2,218                   | 234              | 99               | 105             | 1.04                         | 10.8                         |
| 玉名所  | 246                       | 1,265                     | 467                   | 1,382                   | 198              | 80               | 70              | 1.09                         | 15.0                         |
| 天草所  | 173                       | 911                       | 302                   | 931                     | 101              | 56               | 51              | 1.02                         | 16.9                         |
| 球磨所  | 124                       | 665                       | 354                   | 1,124                   | 108              | 61               | 56              | 1.69                         | 15.8                         |
| 宇城所  | 221                       | 1,174                     | 571                   | 1,686                   | 174              | 84               | 56              | 1.44                         | 9.8                          |
| 阿蘇所  | 103                       | 380                       | 98                    | 488                     | 56               | 19               | 18              | 1.28                         | 18.4                         |
| 水俣所  | 69                        | 285                       | 151                   | 468                     | 50               | 18               | 19              | 1.64                         | 12.6                         |
| 熊本局計 | 2,944                     | 15,440                    | 6,300                 | 18,826                  | 2,029            | 760              | 758             | 1.22                         | 12.0                         |

※①②は常用的フルタイムの数。正社員の有効求人倍率は、正社員の有効求人数をパートタイムを除く常用の月間有効求職者数で除して算出しているが、パートタイムを除く常用の有効求職者には派遣労働者や契約社員を希望する者も含まれるため、厳密な意味での正社員有効求人倍率より低い値となる。



【宇城所の正社員の職業紹介状況】

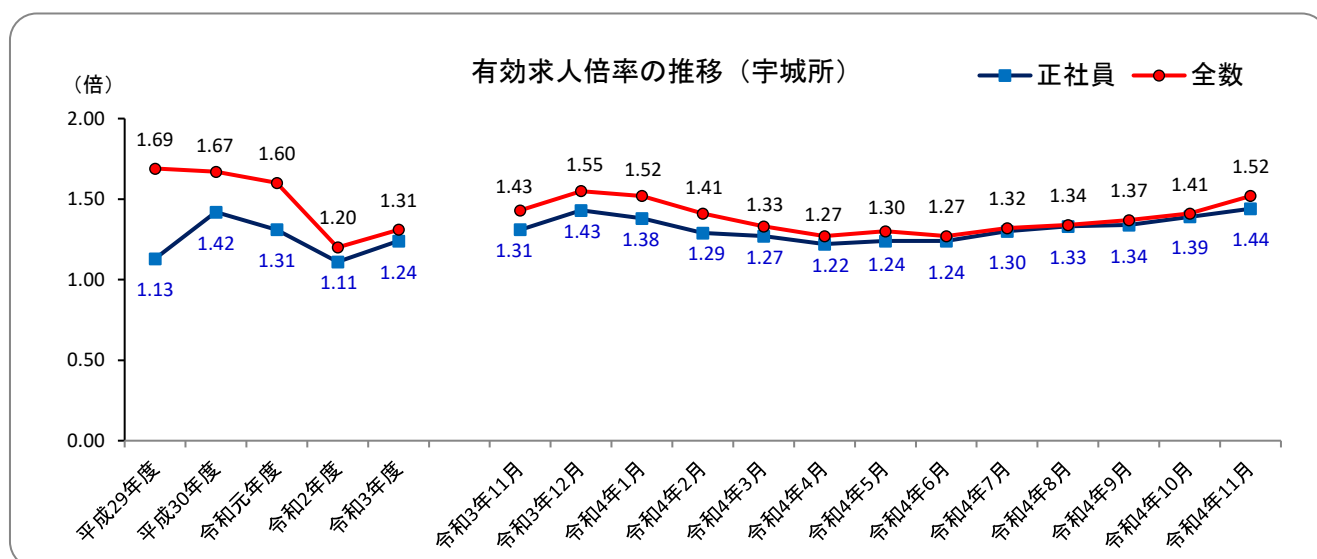
| 宇城所    | ①<br>新規求職<br>申込件数<br>(件) | ②<br>月間有効<br>求職者数<br>(人) | ③<br>新規<br>求人数<br>(人) | ④<br>月間有効<br>求人数<br>(人) | ⑤<br>紹介件数<br>(件) | ⑥<br>就職件数<br>(件) | ⑦<br>充足数<br>(人) | ⑧<br>有効求人<br>倍率(倍)<br>(④/②) | ⑨<br>充足率(%)<br>(⑦/③×<br>100) |
|--------|--------------------------|--------------------------|-----------------------|-------------------------|------------------|------------------|-----------------|-----------------------------|------------------------------|
| 平成29年度 | 3,547                    | 14,646                   | 5,712                 | 16,531                  | 3,316            | 1,184            | 954             | 1.13                        | 16.7                         |
| 平成30年度 | 3,328                    | 13,693                   | 6,840                 | 19,407                  | 3,041            | 1,113            | 1,006           | 1.42                        | 14.7                         |
| 令和元年度  | 3,523                    | 14,439                   | 6,633                 | 18,872                  | 2,917            | 1,016            | 957             | 1.31                        | 14.4                         |
| 令和2年度  | 3,419                    | 15,672                   | 6,065                 | 17,364                  | 2,583            | 858              | 839             | 1.11                        | 13.8                         |
| 令和3年度  | 3,356                    | 15,063                   | 6,523                 | 18,711                  | 2,459            | 877              | 809             | 1.24                        | 12.4                         |

|         |     |       |     |       |     |    |    |      |      |
|---------|-----|-------|-----|-------|-----|----|----|------|------|
| 令和3年11月 | 222 | 1,210 | 549 | 1,582 | 189 | 82 | 59 | 1.31 | 10.7 |
| 令和3年12月 | 221 | 1,124 | 604 | 1,603 | 160 | 61 | 61 | 1.43 | 10.1 |
| 令和4年1月  | 310 | 1,165 | 519 | 1,605 | 240 | 75 | 55 | 1.38 | 10.6 |
| 令和4年2月  | 300 | 1,236 | 520 | 1,594 | 221 | 82 | 71 | 1.29 | 13.7 |
| 令和4年3月  | 317 | 1,304 | 660 | 1,657 | 251 | 90 | 95 | 1.27 | 14.4 |
| 令和4年4月  | 357 | 1,365 | 540 | 1,659 | 213 | 85 | 76 | 1.22 | 14.1 |
| 令和4年5月  | 304 | 1,361 | 538 | 1,681 | 190 | 64 | 66 | 1.24 | 12.3 |
| 令和4年6月  | 304 | 1,357 | 637 | 1,677 | 234 | 80 | 80 | 1.24 | 12.6 |
| 令和4年7月  | 244 | 1,304 | 584 | 1,694 | 204 | 70 | 65 | 1.30 | 11.1 |
| 令和4年8月  | 275 | 1,306 | 592 | 1,735 | 208 | 83 | 72 | 1.33 | 12.2 |
| 令和4年9月  | 264 | 1,276 | 553 | 1,711 | 165 | 61 | 61 | 1.34 | 11.0 |
| 令和4年10月 | 250 | 1,237 | 628 | 1,718 | 186 | 67 | 71 | 1.39 | 11.3 |
| 令和4年11月 | 221 | 1,174 | 571 | 1,686 | 174 | 84 | 56 | 1.44 | 9.8  |

【安定所別一般職業紹介状況(全数)】

令和4年11月

|      | ①<br>新規求職<br>申込件数<br>(件) | ②<br>月間有効<br>求職者数<br>(人) | ③<br>新規<br>求人数<br>(人) | ④<br>月間有効<br>求人数<br>(人) | ⑤<br>紹介件数<br>(件) | ⑥<br>就職件数<br>(件) | ⑦<br>充足数<br>(人) | ⑧<br>有効求人<br>倍率(倍)<br>(④/②) | ⑨<br>充足率(%)<br>(⑦/③×<br>100) |
|------|--------------------------|--------------------------|-----------------------|-------------------------|------------------|------------------|-----------------|-----------------------------|------------------------------|
| 熊本所  | 1,923                    | 11,039                   | 6,182                 | 18,098                  | 1,767            | 538              | 607             | 1.64                        | 9.8                          |
| 上益城所 | 230                      | 1,181                    | 683                   | 2,131                   | 148              | 46               | 62              | 1.80                        | 9.1                          |
| 八代所  | 418                      | 2,165                    | 927                   | 2,615                   | 379              | 194              | 174             | 1.21                        | 18.8                         |
| 菊池所  | 632                      | 3,846                    | 2,129                 | 5,448                   | 483              | 201              | 207             | 1.42                        | 9.7                          |
| 玉名所  | 419                      | 2,215                    | 985                   | 2,936                   | 399              | 188              | 156             | 1.33                        | 15.8                         |
| 天草所  | 275                      | 1,608                    | 588                   | 1,872                   | 215              | 130              | 114             | 1.16                        | 19.4                         |
| 球磨所  | 220                      | 1,239                    | 616                   | 1,996                   | 217              | 118              | 111             | 1.61                        | 18.0                         |
| 宇城所  | 384                      | 2,096                    | 1,240                 | 3,180                   | 316              | 140              | 123             | 1.52                        | 9.9                          |
| 阿蘇所  | 165                      | 661                      | 242                   | 1,042                   | 114              | 55               | 47              | 1.58                        | 19.4                         |
| 水俣所  | 133                      | 532                      | 339                   | 1,029                   | 89               | 46               | 43              | 1.93                        | 12.7                         |
| 熊本局計 | 4,799                    | 26,582                   | 13,931                | 40,347                  | 4,127            | 1,656            | 1,644           | 1.52                        | 11.8                         |



【宇城所の一般職業紹介状況(全数)】

| 宇城所    | ①<br>新規求職<br>申込件数<br>(件) | ②<br>月間有効<br>求職者数<br>(人) | ③<br>新規<br>求人数<br>(人) | ④<br>月間有効<br>求人数<br>(人) | ⑤<br>紹介件数<br>(件) | ⑥<br>就職件数<br>(件) | ⑦<br>充足数<br>(人) | ⑧<br>有効求人<br>倍率(倍)<br>(④/②) | ⑨<br>充足率(%)<br>(⑦/③×<br>100) |
|--------|--------------------------|--------------------------|-----------------------|-------------------------|------------------|------------------|-----------------|-----------------------------|------------------------------|
| 平成29年度 | 5,596                    | 23,687                   | 13,911                | 39,965                  | 6,398            | 2,667            | 2,196           | 1.69                        | 15.8                         |
| 平成30年度 | 5,422                    | 23,470                   | 14,007                | 39,273                  | 5,914            | 2,441            | 2,209           | 1.67                        | 15.8                         |
| 令和元年度  | 5,639                    | 24,160                   | 13,631                | 38,697                  | 5,923            | 2,386            | 2,144           | 1.60                        | 15.7                         |
| 令和2年度  | 5,576                    | 26,870                   | 11,525                | 32,223                  | 5,392            | 2,035            | 1,854           | 1.20                        | 16.1                         |
| 令和3年度  | 5,627                    | 26,645                   | 12,343                | 34,954                  | 5,242            | 2,050            | 1,762           | 1.31                        | 14.3                         |

|         |     |       |       |       |     |     |     |      |      |
|---------|-----|-------|-------|-------|-----|-----|-----|------|------|
| 令和3年11月 | 401 | 2,107 | 1,090 | 3,003 | 395 | 177 | 133 | 1.43 | 12.2 |
| 令和3年12月 | 351 | 1,963 | 1,054 | 3,045 | 359 | 167 | 143 | 1.55 | 13.6 |
| 令和4年1月  | 517 | 2,057 | 1,142 | 3,131 | 506 | 123 | 98  | 1.52 | 8.6  |
| 令和4年2月  | 508 | 2,198 | 1,028 | 3,107 | 510 | 179 | 154 | 1.41 | 15.0 |
| 令和4年3月  | 516 | 2,303 | 1,144 | 3,067 | 495 | 249 | 249 | 1.33 | 21.8 |
| 令和4年4月  | 635 | 2,422 | 1,076 | 3,065 | 419 | 173 | 158 | 1.27 | 14.7 |
| 令和4年5月  | 489 | 2,421 | 1,110 | 3,145 | 398 | 163 | 148 | 1.30 | 13.3 |
| 令和4年6月  | 529 | 2,456 | 1,076 | 3,127 | 458 | 169 | 155 | 1.27 | 14.4 |
| 令和4年7月  | 413 | 2,333 | 1,044 | 3,087 | 371 | 156 | 136 | 1.32 | 13.0 |
| 令和4年8月  | 439 | 2,320 | 1,159 | 3,116 | 382 | 161 | 140 | 1.34 | 12.1 |
| 令和4年9月  | 449 | 2,261 | 968   | 3,095 | 364 | 140 | 129 | 1.37 | 13.3 |
| 令和4年10月 | 428 | 2,205 | 1,134 | 3,112 | 365 | 162 | 143 | 1.41 | 12.6 |
| 令和4年11月 | 384 | 2,096 | 1,240 | 3,180 | 316 | 140 | 123 | 1.52 | 9.9  |

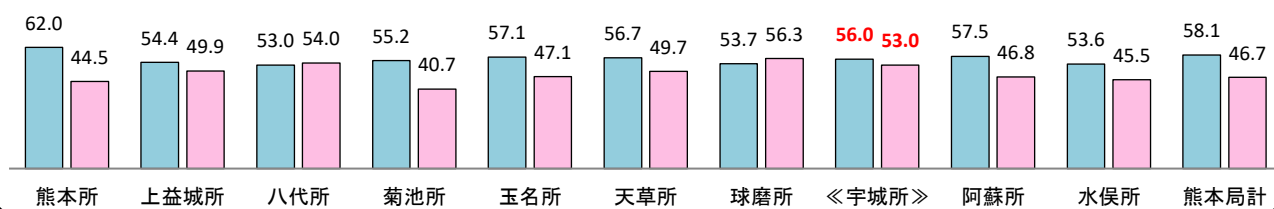
【全数に占める正社員の割合(単位%)】

令和4年11月

|      | 新規求職<br>申込件数 | 月間有効<br>求職者数 | 新規求人<br>人数 | 月間<br>有効求人<br>人数 | 紹介件数 | 就職件数 | 充足数  |
|------|--------------|--------------|------------|------------------|------|------|------|
| 熊本所  | 64.5         | 62.0         | 42.6       | 44.5             | 49.3 | 43.7 | 41.8 |
| 上益城所 | 65.7         | 54.4         | 42.9       | 49.9             | 49.3 | 39.1 | 66.1 |
| 八代所  | 58.6         | 53.0         | 50.1       | 54.0             | 43.3 | 46.4 | 50.6 |
| 菊池所  | 58.9         | 55.2         | 45.5       | 40.7             | 48.4 | 49.3 | 50.7 |
| 玉名所  | 58.7         | 57.1         | 47.4       | 47.1             | 49.6 | 42.6 | 44.9 |
| 天草所  | 62.9         | 56.7         | 51.4       | 49.7             | 47.0 | 43.1 | 44.7 |
| 球磨所  | 56.4         | 53.7         | 57.5       | 56.3             | 49.8 | 51.7 | 50.5 |
| 宇城所  | 57.6         | 56.0         | 46.0       | 53.0             | 55.1 | 60.0 | 45.5 |
| 阿蘇所  | 62.4         | 57.5         | 40.5       | 46.8             | 49.1 | 34.5 | 38.3 |
| 水俣所  | 51.9         | 53.6         | 44.5       | 45.5             | 56.2 | 39.1 | 44.2 |
| 熊本局計 | 61.3         | 58.1         | 45.2       | 46.7             | 49.2 | 45.9 | 46.1 |

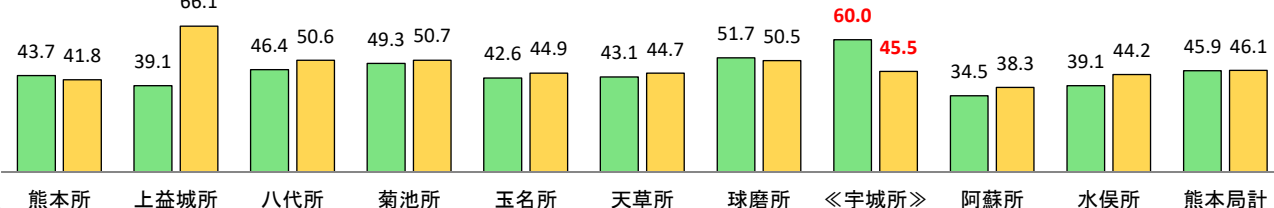
【全数に占める正社員の有効求職者数、有効求人数の割合%】

■ 月間有効求職者数 ■ 月間有効求人



【全数に占める正社員の就職件数、充足数の割合%】

■ 就職件数 ■ 充足数

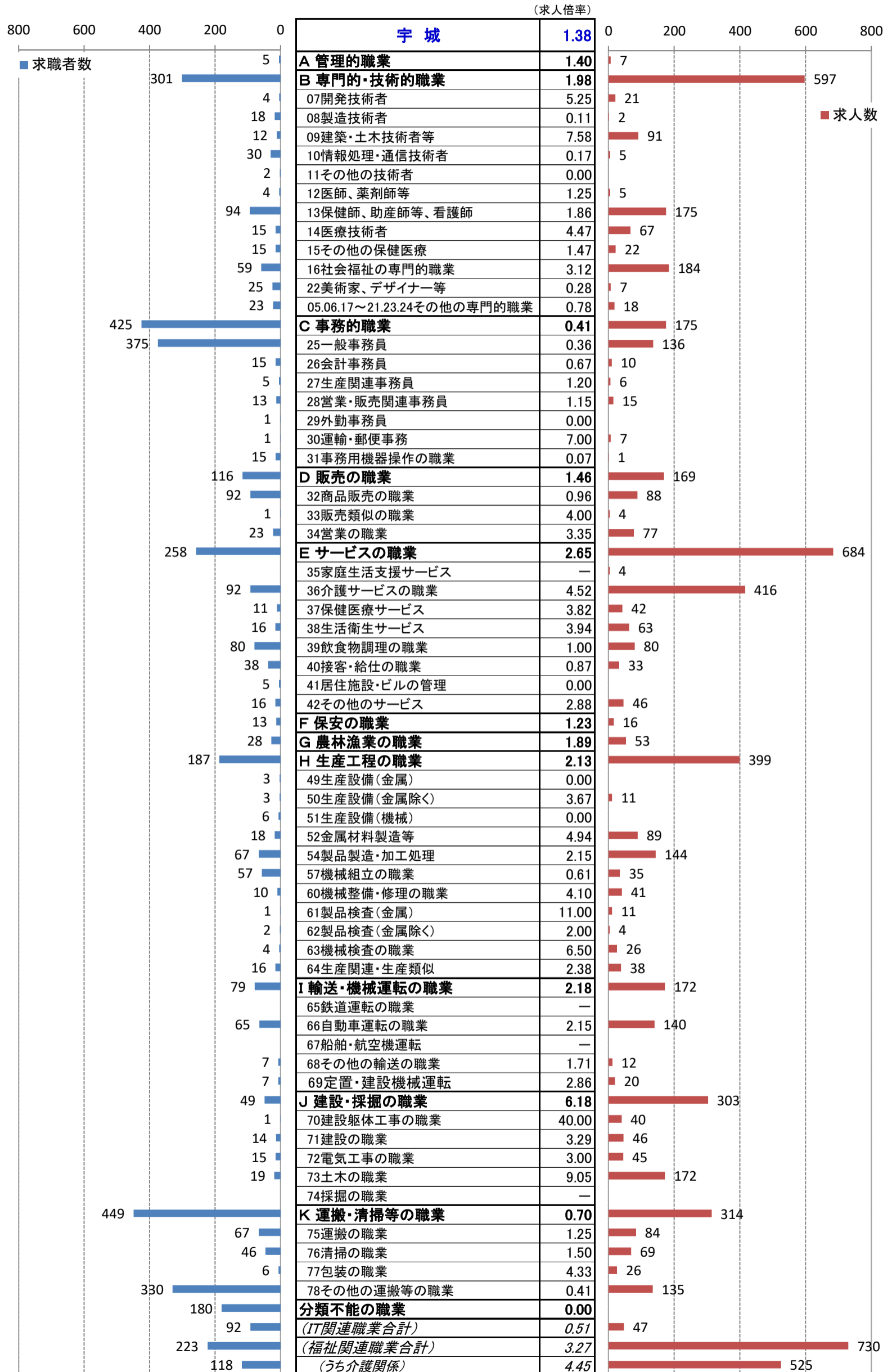


【宇城所の全数に占める正社員の割合の推移(単位%)】

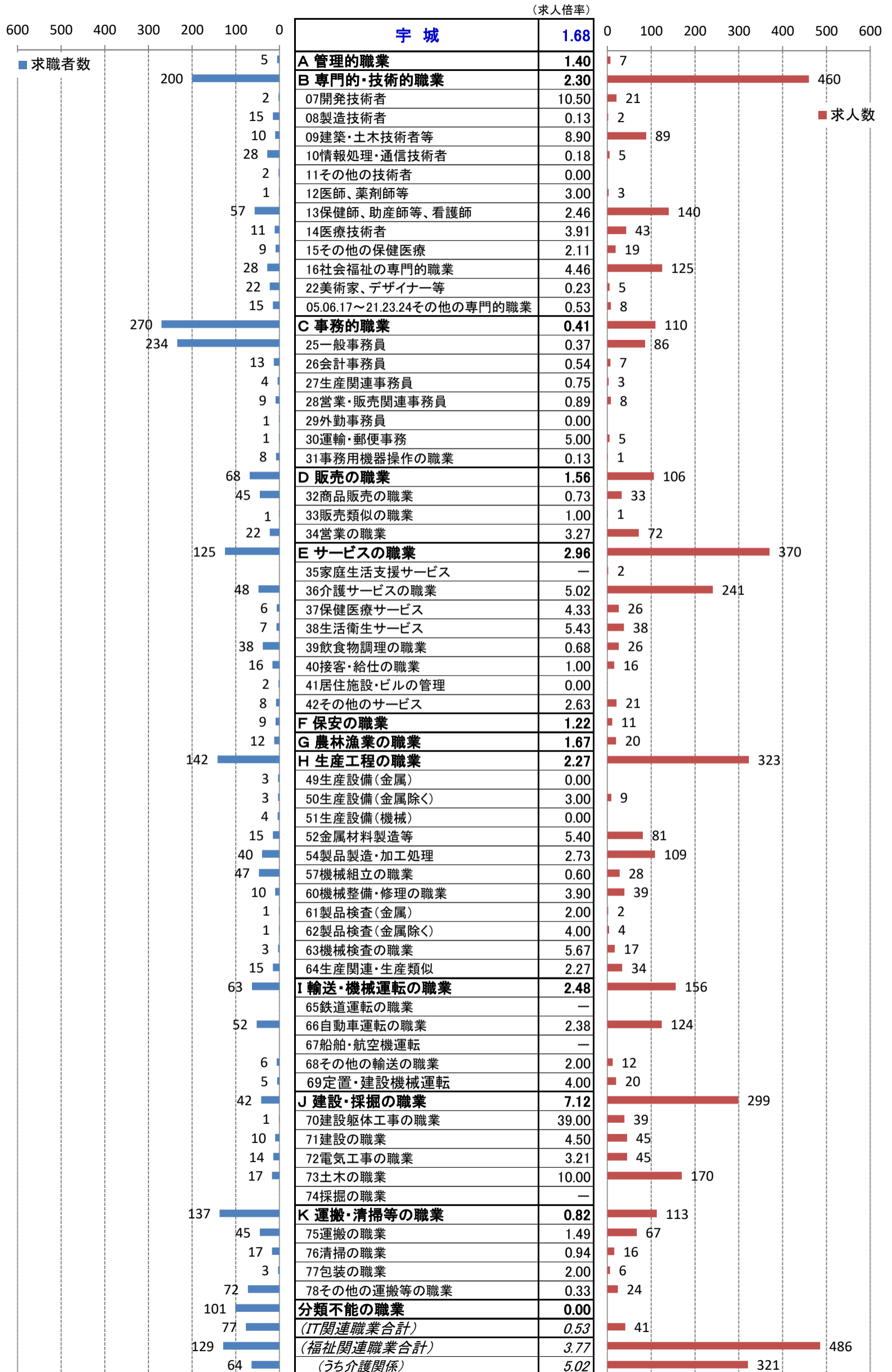
| 宇城所    | 新規求職<br>申込件数 | 月間有効<br>求職者数 | 新規求人<br>人数 | 月間<br>有効求人<br>人数 | 紹介件数 | 就職件数 | 充足数  |
|--------|--------------|--------------|------------|------------------|------|------|------|
| 平成29年度 | 63.4         | 61.8         | 41.1       | 41.4             | 51.8 | 44.4 | 43.4 |
| 平成30年度 | 61.4         | 58.3         | 48.8       | 49.4             | 51.4 | 45.6 | 45.5 |
| 令和元年度  | 62.5         | 59.8         | 48.7       | 48.8             | 49.2 | 42.6 | 44.6 |
| 令和2年度  | 61.3         | 58.3         | 52.6       | 53.9             | 47.9 | 42.2 | 45.3 |
| 令和3年度  | 59.6         | 56.5         | 52.8       | 53.5             | 46.9 | 42.8 | 45.9 |

|         |      |      |      |      |      |      |      |
|---------|------|------|------|------|------|------|------|
| 令和3年11月 | 55.4 | 57.4 | 50.4 | 52.7 | 47.8 | 46.3 | 44.4 |
| 令和3年12月 | 63.0 | 57.3 | 57.3 | 52.6 | 44.6 | 36.5 | 42.7 |
| 令和4年1月  | 60.0 | 56.6 | 45.4 | 51.3 | 47.4 | 61.0 | 56.1 |
| 令和4年2月  | 59.1 | 56.2 | 50.6 | 51.3 | 43.3 | 45.8 | 46.1 |
| 令和4年3月  | 61.4 | 56.6 | 57.7 | 54.0 | 50.7 | 36.1 | 38.2 |
| 令和4年4月  | 56.2 | 56.4 | 50.2 | 54.1 | 50.8 | 49.1 | 48.1 |
| 令和4年5月  | 62.2 | 56.2 | 48.5 | 53.4 | 47.7 | 39.3 | 44.6 |
| 令和4年6月  | 57.5 | 55.3 | 59.2 | 53.6 | 51.1 | 47.3 | 51.6 |
| 令和4年7月  | 59.1 | 55.9 | 55.9 | 54.9 | 55.0 | 44.9 | 47.8 |
| 令和4年8月  | 62.6 | 56.3 | 51.1 | 55.7 | 54.5 | 51.6 | 51.4 |
| 令和4年9月  | 58.8 | 56.4 | 57.1 | 55.3 | 45.3 | 43.6 | 47.3 |
| 令和4年10月 | 58.4 | 56.1 | 55.4 | 55.2 | 51.0 | 41.4 | 49.7 |
| 令和4年11月 | 57.6 | 56.0 | 46.0 | 53.0 | 55.1 | 60.0 | 45.5 |

職業別<中分類>常用計 有効求人・求職・求人倍率 (令和4年11月)



職業別<中分類>常用的フルタイム 有効求人・求職・求人倍率 (令和4年11月)





職業別<中分類>常用的パートタイム 有効求人・求職・求人倍率 (令和4年11月)

