# 職業別＜中分類＞常用計　有効求人・求職・求人倍率 （令和4年9月）

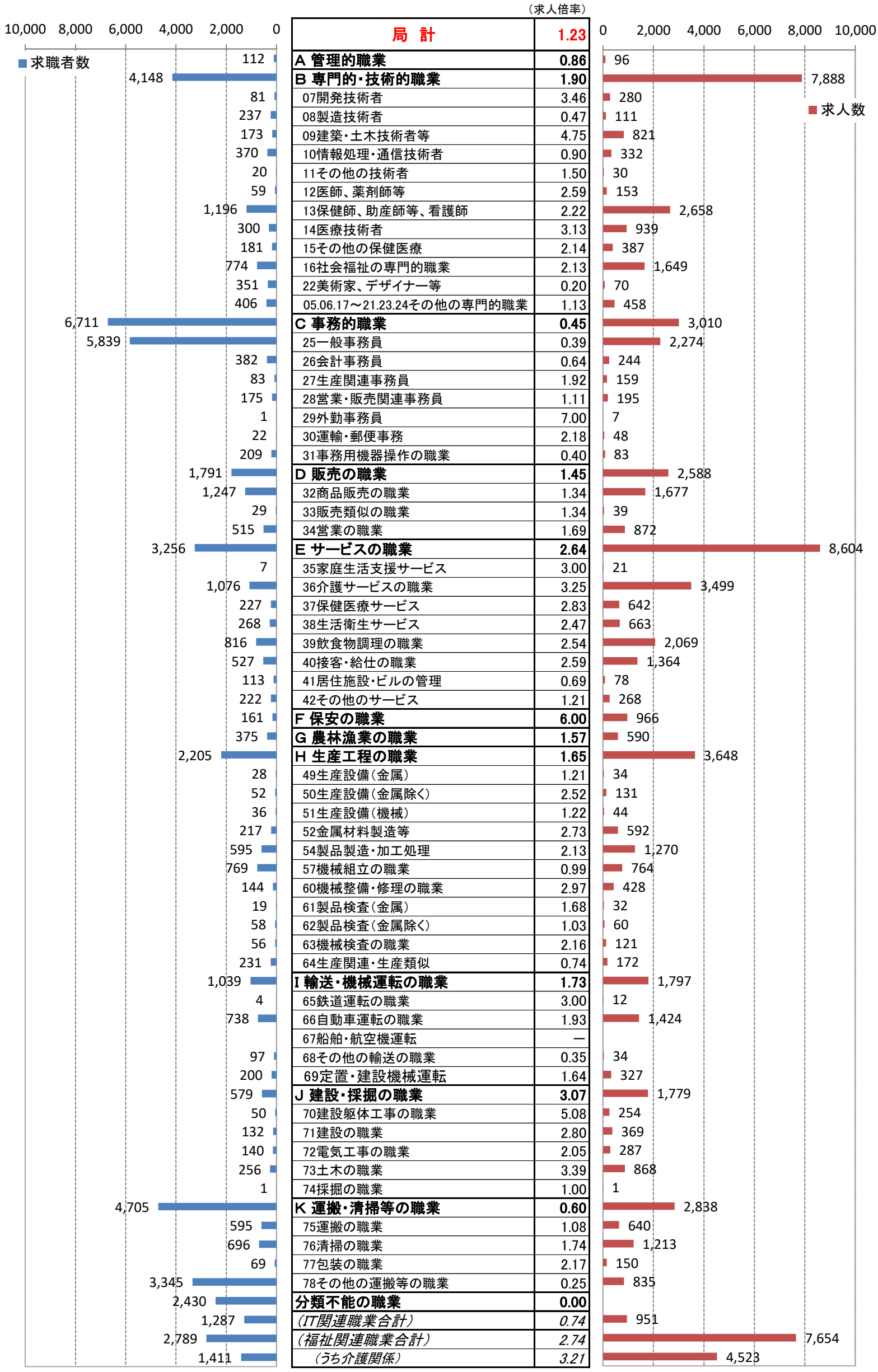


| | 求職者数 | （求人倍率） | 求人数 |
|---|---|---|---|
| 局　計 | | 1.23 | |
| A 管理的職業 | 112 | 0.86 | 96 |
| B 専門的・技術的職業 | 4,148 | 1.90 | 7,888 |
| 07開発技術者 | 81 | 3.46 | 280 |
| 08製造技術者 | 237 | 0.47 | 111 |
| 09建築・土木技術者等 | 173 | 4.75 | 821 |
| 10情報処理・通信技術者 | 370 | 0.90 | 332 |
| 11その他の技術者 | 20 | 1.50 | 30 |
| 12医師、薬剤師等 | 59 | 2.59 | 153 |
| 13保健師、助産師等、看護師 | 1,196 | 2.22 | 2,658 |
| 14医療技術者 | 300 | 3.13 | 939 |
| 15その他の保健医療 | 181 | 2.14 | 387 |
| 16社会福祉の専門的職業 | 774 | 2.13 | 1,649 |
| 22美術家、デザイナー等 | 351 | 0.20 | 70 |
| 05.06.17～21.23.24その他の専門的職業 | 406 | 1.13 | 458 |
| C 事務的職業 | 6,711 | 0.45 | 3,010 |
| 25一般事務員 | 5,839 | 0.39 | 2,274 |
| 26会計事務員 | 382 | 0.64 | 244 |
| 27生産関連事務員 | 83 | 1.92 | 159 |
| 28営業・販売関連事務員 | 175 | 1.11 | 195 |
| 29外勤事務員 | 1 | 7.00 | 7 |
| 30運輸・郵便事務 | 22 | 2.18 | 48 |
| 31事務用機器操作の職業 | 209 | 0.40 | 83 |
| D 販売の職業 | 1,791 | 1.45 | 2,588 |
| 32商品販売の職業 | 1,247 | 1.34 | 1,677 |
| 33販売類似の職業 | 29 | 1.34 | 39 |
| 34営業の職業 | 515 | 1.69 | 872 |
| E サービスの職業 | 3,256 | 2.64 | 8,604 |
| 35家庭生活支援サービス | 7 | 3.00 | 21 |
| 36介護サービスの職業 | 1,076 | 3.25 | 3,499 |
| 37保健医療サービス | 227 | 2.83 | 642 |
| 38生活衛生サービス | 268 | 2.47 | 663 |
| 39飲食物調理の職業 | 816 | 2.54 | 2,069 |
| 40接客・給仕の職業 | 527 | 2.59 | 1,364 |
| 41居住施設・ビルの管理 | 113 | 0.69 | 78 |
| 42その他のサービス | 222 | 1.21 | 268 |
| F 保安の職業 | 161 | 6.00 | 966 |
| G 農林漁業の職業 | 375 | 1.57 | 590 |
| H 生産工程の職業 | 2,205 | 1.65 | 3,648 |
| 49生産設備（金属） | 28 | 1.21 | 34 |
| 50生産設備（金属除く） | 52 | 2.52 | 131 |
| 51生産設備（機械） | 36 | 1.22 | 44 |
| 52金属材料製造等 | 217 | 2.73 | 592 |
| 54製品製造・加工処理 | 595 | 2.13 | 1,270 |
| 57機械組立の職業 | 769 | 0.99 | 764 |
| 60機械整備・修理の職業 | 144 | 2.97 | 428 |
| 61製品検査（金属） | 19 | 1.68 | 32 |
| 62製品検査（金属除く） | 58 | 1.03 | 60 |
| 63機械検査の職業 | 56 | 2.16 | 121 |
| 64生産関連・生産類似 | 231 | 0.74 | 172 |
| I 輸送・機械運転の職業 | 1,039 | 1.73 | 1,797 |
| 65鉄道運転の職業 | 4 | 3.00 | 12 |
| 66自動車運転の職業 | 738 | 1.93 | 1,424 |
| 67船舶・航空機運転 | | ― | |
| 68その他の輸送の職業 | 97 | 0.35 | 34 |
| 69定置・建設機械運転 | 200 | 1.64 | 327 |
| J 建設・採掘の職業 | 579 | 3.07 | 1,779 |
| 70建設躯体工事の職業 | 50 | 5.08 | 254 |
| 71建設の職業 | 132 | 2.80 | 369 |
| 72電気工事の職業 | 140 | 2.05 | 287 |
| 73土木の職業 | 256 | 3.39 | 868 |
| 74採掘の職業 | 1 | 1.00 | 1 |
| K 運搬・清掃等の職業 | 4,705 | 0.60 | 2,838 |
| 75運搬の職業 | 595 | 1.08 | 640 |
| 76清掃の職業 | 696 | 1.74 | 1,213 |
| 77包装の職業 | 69 | 2.17 | 150 |
| 78その他の運搬等の職業 | 3,345 | 0.25 | 835 |
| 分類不能の職業 | 2,430 | 0.00 | |
| *（IT関連職業合計）* | 1,287 | *0.74* | 951 |
| *（福祉関連職業合計）* | 2,789 | *2.74* | 7,654 |
| *（うち介護関係）* | 1,411 | *3.21* | 4,523 |

# 職業別＜中分類＞常用的フルタイム　有効求人・求職・求人倍率　（令和4年9月）

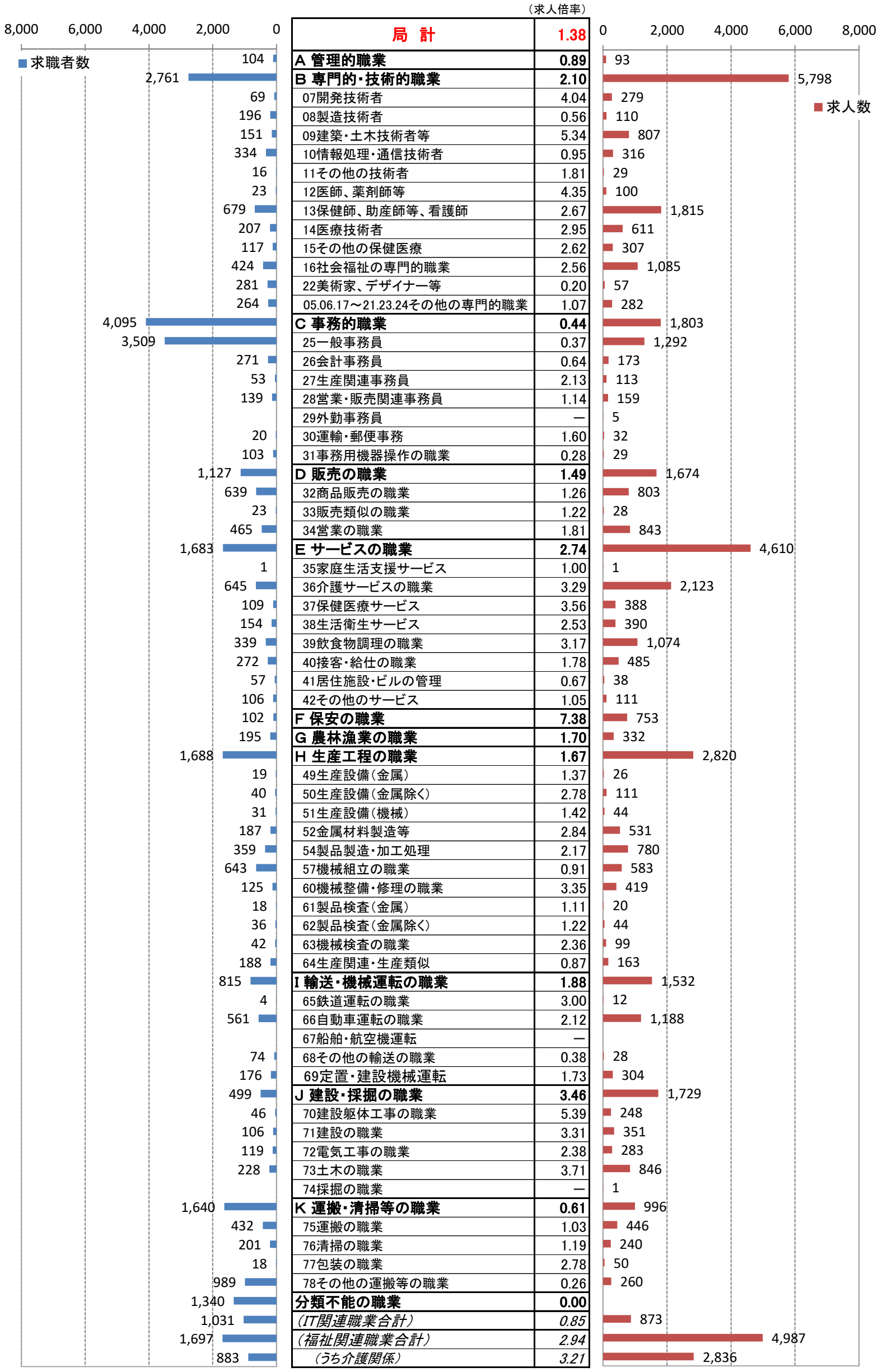


| | 求職者数 | 求人倍率 | 求人数 |
|---|---|---|---|
| **局　計** | | **1.38** | |
| **A 管理的職業** | 104 | **0.89** | 93 |
| **B 専門的・技術的職業** | 2,761 | **2.10** | 5,798 |
| 07開発技術者 | 69 | 4.04 | 279 |
| 08製造技術者 | 196 | 0.56 | 110 |
| 09建築・土木技術者等 | 151 | 5.34 | 807 |
| 10情報処理・通信技術者 | 334 | 0.95 | 316 |
| 11その他の技術者 | 16 | 1.81 | 29 |
| 12医師、薬剤師等 | 23 | 4.35 | 100 |
| 13保健師、助産師等、看護師 | 679 | 2.67 | 1,815 |
| 14医療技術者 | 207 | 2.95 | 611 |
| 15その他の保健医療 | 117 | 2.62 | 307 |
| 16社会福祉の専門的職業 | 424 | 2.56 | 1,085 |
| 22美術家、デザイナー等 | 281 | 0.20 | 57 |
| 05.06.17～21.23.24その他の専門的職業 | 264 | 1.07 | 282 |
| **C 事務的職業** | 4,095 | **0.44** | 1,803 |
| 25一般事務員 | 3,509 | 0.37 | 1,292 |
| 26会計事務員 | 271 | 0.64 | 173 |
| 27生産関連事務員 | 53 | 2.13 | 113 |
| 28営業・販売関連事務員 | 139 | 1.14 | 159 |
| 29外勤事務員 | | — | 5 |
| 30運輸・郵便事務 | 20 | 1.60 | 32 |
| 31事務用機器操作の職業 | 103 | 0.28 | 29 |
| **D 販売の職業** | 1,127 | **1.49** | 1,674 |
| 32商品販売の職業 | 639 | 1.26 | 803 |
| 33販売類似の職業 | 23 | 1.22 | 28 |
| 34営業の職業 | 465 | 1.81 | 843 |
| **E サービスの職業** | 1,683 | **2.74** | 4,610 |
| 35家庭生活支援サービス | 1 | 1.00 | 1 |
| 36介護サービスの職業 | 645 | 3.29 | 2,123 |
| 37保健医療サービス | 109 | 3.56 | 388 |
| 38生活衛生サービス | 154 | 2.53 | 390 |
| 39飲食物調理の職業 | 339 | 3.17 | 1,074 |
| 40接客・給仕の職業 | 272 | 1.78 | 485 |
| 41居住施設・ビルの管理 | 57 | 0.67 | 38 |
| 42その他のサービス | 106 | 1.05 | 111 |
| **F 保安の職業** | 102 | **7.38** | 753 |
| **G 農林漁業の職業** | 195 | **1.70** | 332 |
| **H 生産工程の職業** | 1,688 | **1.67** | 2,820 |
| 49生産設備（金属） | 19 | 1.37 | 26 |
| 50生産設備（金属除く） | 40 | 2.78 | 111 |
| 51生産設備（機械） | 31 | 1.42 | 44 |
| 52金属材料製造等 | 187 | 2.84 | 531 |
| 54製品製造・加工処理 | 359 | 2.17 | 780 |
| 57機械組立の職業 | 643 | 0.91 | 583 |
| 60機械整備・修理の職業 | 125 | 3.35 | 419 |
| 61製品検査（金属） | 18 | 1.11 | 20 |
| 62製品検査（金属除く） | 36 | 1.22 | 44 |
| 63機械検査の職業 | 42 | 2.36 | 99 |
| 64生産関連・生産類似 | 188 | 0.87 | 163 |
| **I 輸送・機械運転の職業** | 815 | **1.88** | 1,532 |
| 65鉄道運転の職業 | 4 | 3.00 | 12 |
| 66自動車運転の職業 | 561 | 2.12 | 1,188 |
| 67船舶・航空機運転 | | — | |
| 68その他の輸送の職業 | 74 | 0.38 | 28 |
| 69定置・建設機械運転 | 176 | 1.73 | 304 |
| **J 建設・採掘の職業** | 499 | **3.46** | 1,729 |
| 70建設躯体工事の職業 | 46 | 5.39 | 248 |
| 71建設の職業 | 106 | 3.31 | 351 |
| 72電気工事の職業 | 119 | 2.38 | 283 |
| 73土木の職業 | 228 | 3.71 | 846 |
| 74採掘の職業 | | — | 1 |
| **K 運搬・清掃等の職業** | 1,640 | **0.61** | 996 |
| 75運搬の職業 | 432 | 1.03 | 446 |
| 76清掃の職業 | 201 | 1.19 | 240 |
| 77包装の職業 | 18 | 2.78 | 50 |
| 78その他の運搬等の職業 | 989 | 0.26 | 260 |
| **分類不能の職業** | 1,340 | **0.00** | |
| *（IT関連職業合計）* | 1,031 | *0.85* | 873 |
| *（福祉関連職業合計）* | 1,697 | *2.94* | 4,987 |
| *（うち介護関係）* | 883 | *3.21* | 2,836 |

# 職業別＜中分類＞常用的パートタイム　有効求人・求職・求人倍率　（令和4年9月）

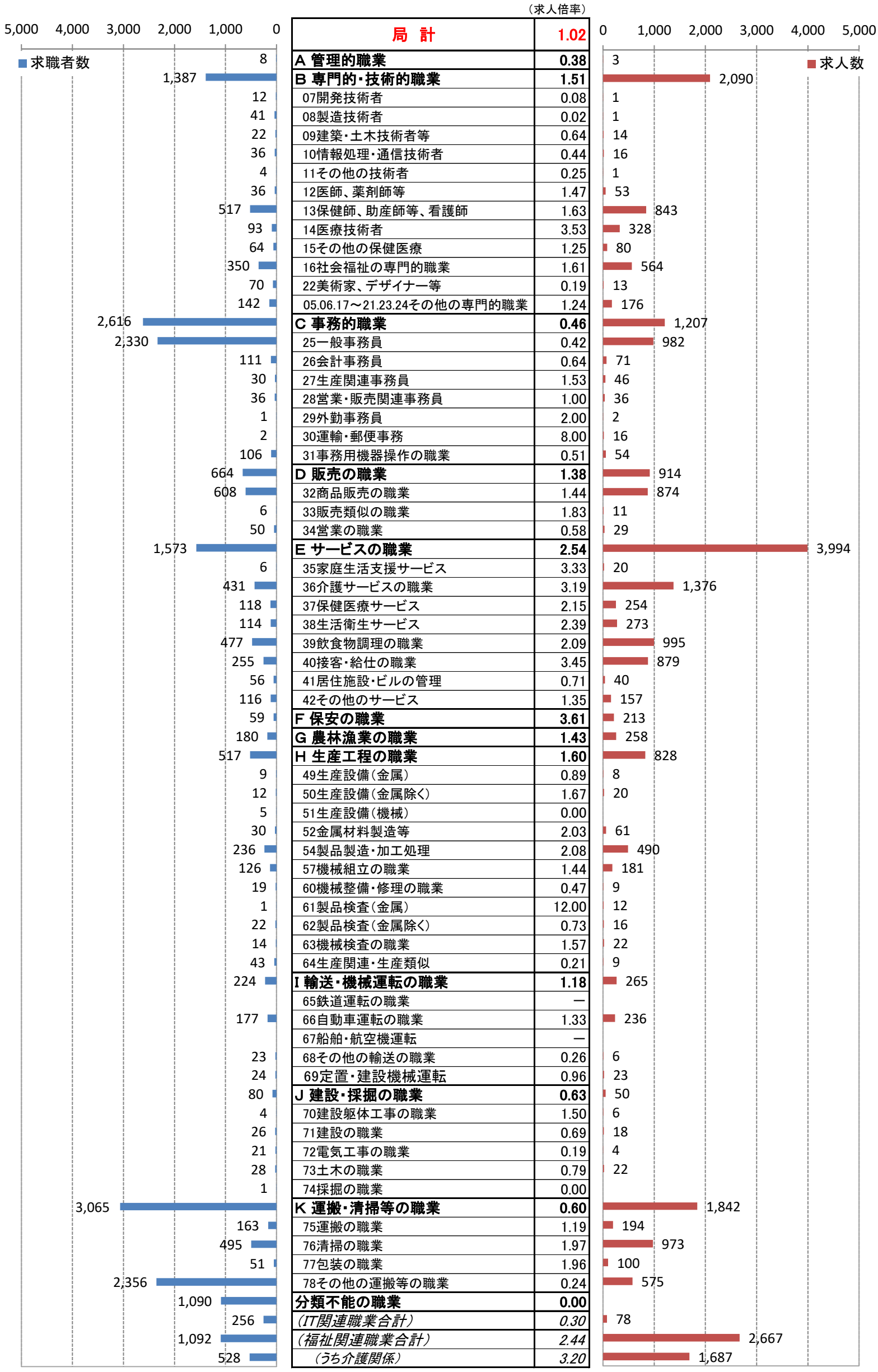


| 職業 | 求職者数 | 求人倍率 | 求人数 |
|---|---|---|---|
| **局　計** | | **1.02** | |
| **A 管理的職業** | 8 | **0.38** | 3 |
| **B 専門的・技術的職業** | 1,387 | **1.51** | 2,090 |
| 07開発技術者 | 12 | 0.08 | 1 |
| 08製造技術者 | 41 | 0.02 | 1 |
| 09建築・土木技術者等 | 22 | 0.64 | 14 |
| 10情報処理・通信技術者 | 36 | 0.44 | 16 |
| 11その他の技術者 | 4 | 0.25 | 1 |
| 12医師、薬剤師等 | 36 | 1.47 | 53 |
| 13保健師、助産師等、看護師 | 517 | 1.63 | 843 |
| 14医療技術者 | 93 | 3.53 | 328 |
| 15その他の保健医療 | 64 | 1.25 | 80 |
| 16社会福祉の専門的職業 | 350 | 1.61 | 564 |
| 22美術家、デザイナー等 | 70 | 0.19 | 13 |
| 05.06.17～21.23.24その他の専門的職業 | 142 | 1.24 | 176 |
| **C 事務的職業** | 2,616 | **0.46** | 1,207 |
| 25一般事務員 | 2,330 | 0.42 | 982 |
| 26会計事務員 | 111 | 0.64 | 71 |
| 27生産関連事務員 | 30 | 1.53 | 46 |
| 28営業・販売関連事務員 | 36 | 1.00 | 36 |
| 29外勤事務員 | 1 | 2.00 | 2 |
| 30運輸・郵便事務 | 2 | 8.00 | 16 |
| 31事務用機器操作の職業 | 106 | 0.51 | 54 |
| **D 販売の職業** | 664 | **1.38** | 914 |
| 32商品販売の職業 | 608 | 1.44 | 874 |
| 33販売類似の職業 | 6 | 1.83 | 11 |
| 34営業の職業 | 50 | 0.58 | 29 |
| **E サービスの職業** | 1,573 | **2.54** | 3,994 |
| 35家庭生活支援サービス | 6 | 3.33 | 20 |
| 36介護サービスの職業 | 431 | 3.19 | 1,376 |
| 37保健医療サービス | 118 | 2.15 | 254 |
| 38生活衛生サービス | 114 | 2.39 | 273 |
| 39飲食物調理の職業 | 477 | 2.09 | 995 |
| 40接客・給仕の職業 | 255 | 3.45 | 879 |
| 41居住施設・ビルの管理 | 56 | 0.71 | 40 |
| 42その他のサービス | 116 | 1.35 | 157 |
| **F 保安の職業** | 59 | **3.61** | 213 |
| **G 農林漁業の職業** | 180 | **1.43** | 258 |
| **H 生産工程の職業** | 517 | **1.60** | 828 |
| 49生産設備（金属） | 9 | 0.89 | 8 |
| 50生産設備（金属除く） | 12 | 1.67 | 20 |
| 51生産設備（機械） | 5 | 0.00 | |
| 52金属材料製造等 | 30 | 2.03 | 61 |
| 54製品製造・加工処理 | 236 | 2.08 | 490 |
| 57機械組立の職業 | 126 | 1.44 | 181 |
| 60機械整備・修理の職業 | 19 | 0.47 | 9 |
| 61製品検査（金属） | 1 | 12.00 | 12 |
| 62製品検査（金属除く） | 22 | 0.73 | 16 |
| 63機械検査の職業 | 14 | 1.57 | 22 |
| 64生産関連・生産類似 | 43 | 0.21 | 9 |
| **I 輸送・機械運転の職業** | 224 | **1.18** | 265 |
| 65鉄道運転の職業 | | — | |
| 66自動車運転の職業 | 177 | 1.33 | 236 |
| 67船舶・航空機運転 | | — | |
| 68その他の輸送の職業 | 23 | 0.26 | 6 |
| 69定置・建設機械運転 | 24 | 0.96 | 23 |
| **J 建設・採掘の職業** | 80 | **0.63** | 50 |
| 70建設躯体工事の職業 | 4 | 1.50 | 6 |
| 71建設の職業 | 26 | 0.69 | 18 |
| 72電気工事の職業 | 21 | 0.19 | 4 |
| 73土木の職業 | 28 | 0.79 | 22 |
| 74採掘の職業 | 1 | 0.00 | |
| **K 運搬・清掃等の職業** | 3,065 | **0.60** | 1,842 |
| 75運搬の職業 | 163 | 1.19 | 194 |
| 76清掃の職業 | 495 | 1.97 | 973 |
| 77包装の職業 | 51 | 1.96 | 100 |
| 78その他の運搬等の職業 | 2,356 | 0.24 | 575 |
| **分類不能の職業** | 1,090 | **0.00** | |
| *（IT関連職業合計）* | 256 | *0.30* | 78 |
| *（福祉関連職業合計）* | 1,092 | *2.44* | 2,667 |
| *（うち介護関係）* | 528 | *3.20* | 1,687 |