職業別＜中分類＞常用計　有効求人・求職・求人倍率 （令和4年6月）

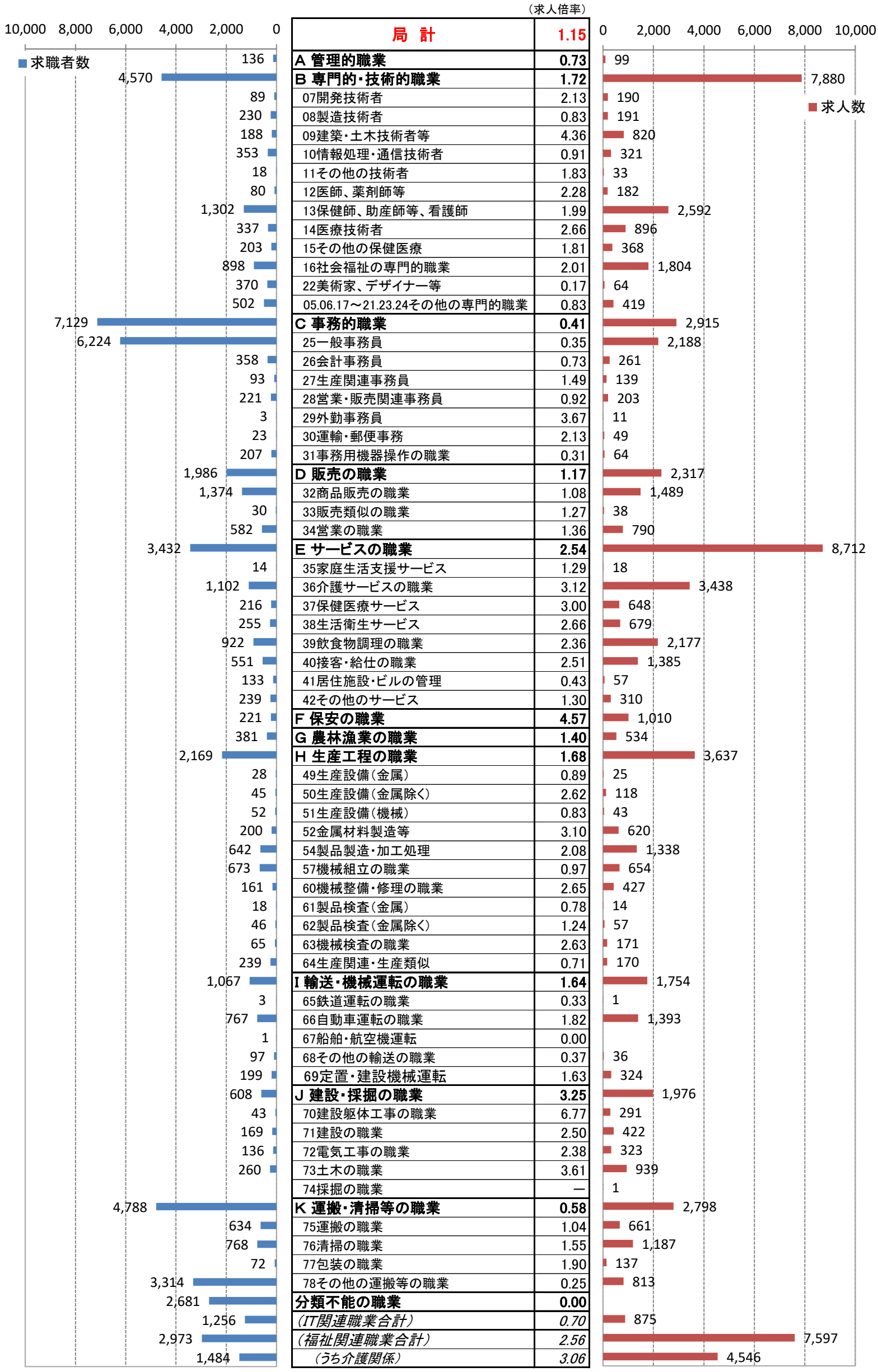

局　計	1.15	求職者数	求人数
A 管理的職業	**0.73**	136	99
B 専門的・技術的職業	**1.72**	4,570	7,880
07開発技術者	2.13	89	190
08製造技術者	0.83	230	191
09建築・土木技術者等	4.36	188	820
10情報処理・通信技術者	0.91	353	321
11その他の技術者	1.83	18	33
12医師、薬剤師等	2.28	80	182
13保健師、助産師等、看護師	1.99	1,302	2,592
14医療技術者	2.66	337	896
15その他の保健医療	1.81	203	368
16社会福祉の専門的職業	2.01	898	1,804
22美術家、デザイナー等	0.17	370	64
05.06.17～21.23.24その他の専門的職業	0.83	502	419
C 事務的職業	**0.41**	7,129	2,915
25一般事務員	0.35	6,224	2,188
26会計事務員	0.73	358	261
27生産関連事務員	1.49	93	139
28営業・販売関連事務員	0.92	221	203
29外勤事務員	3.67	3	11
30運輸・郵便事務	2.13	23	49
31事務用機器操作の職業	0.31	207	64
D 販売の職業	**1.17**	1,986	2,317
32商品販売の職業	1.08	1,374	1,489
33販売類似の職業	1.27	30	38
34営業の職業	1.36	582	790
E サービスの職業	**2.54**	3,432	8,712
35家庭生活支援サービス	1.29	14	18
36介護サービスの職業	3.12	1,102	3,438
37保健医療サービス	3.00	216	648
38生活衛生サービス	2.66	255	679
39飲食物調理の職業	2.36	922	2,177
40接客・給仕の職業	2.51	551	1,385
41居住施設・ビルの管理	0.43	133	57
42その他のサービス	1.30	239	310
F 保安の職業	**4.57**	221	1,010
G 農林漁業の職業	**1.40**	381	534
H 生産工程の職業	**1.68**	2,169	3,637
49生産設備（金属）	0.89	28	25
50生産設備（金属除く）	2.62	45	118
51生産設備（機械）	0.83	52	43
52金属材料製造等	3.10	200	620
54製品製造・加工処理	2.08	642	1,338
57機械組立の職業	0.97	673	654
60機械整備・修理の職業	2.65	161	427
61製品検査（金属）	0.78	18	14
62製品検査（金属除く）	1.24	46	57
63機械検査の職業	2.63	65	171
64生産関連・生産類似	0.71	239	170
I 輸送・機械運転の職業	**1.64**	1,067	1,754
65鉄道運転の職業	0.33	3	1
66自動車運転の職業	1.82	767	1,393
67船舶・航空機運転	0.00	1	
68その他の輸送の職業	0.37	97	36
69定置・建設機械運転	1.63	199	324
J 建設・採掘の職業	**3.25**	608	1,976
70建設躯体工事の職業	6.77	43	291
71建設の職業	2.50	169	422
72電気工事の職業	2.38	136	323
73土木の職業	3.61	260	939
74採掘の職業	—		1
K 運搬・清掃等の職業	**0.58**	4,788	2,798
75運搬の職業	1.04	634	661
76清掃の職業	1.55	768	1,187
77包装の職業	1.90	72	137
78その他の運搬等の職業	0.25	3,314	813
分類不能の職業	**0.00**	2,681	
（IT関連職業合計）	*0.70*	1,256	875
（福祉関連職業合計）	*2.56*	2,973	7,597
（うち介護関係）	*3.06*	1,484	4,546

職業別＜中分類＞常用的フルタイム　有効求人・求職・求人倍率　（令和4年6月）

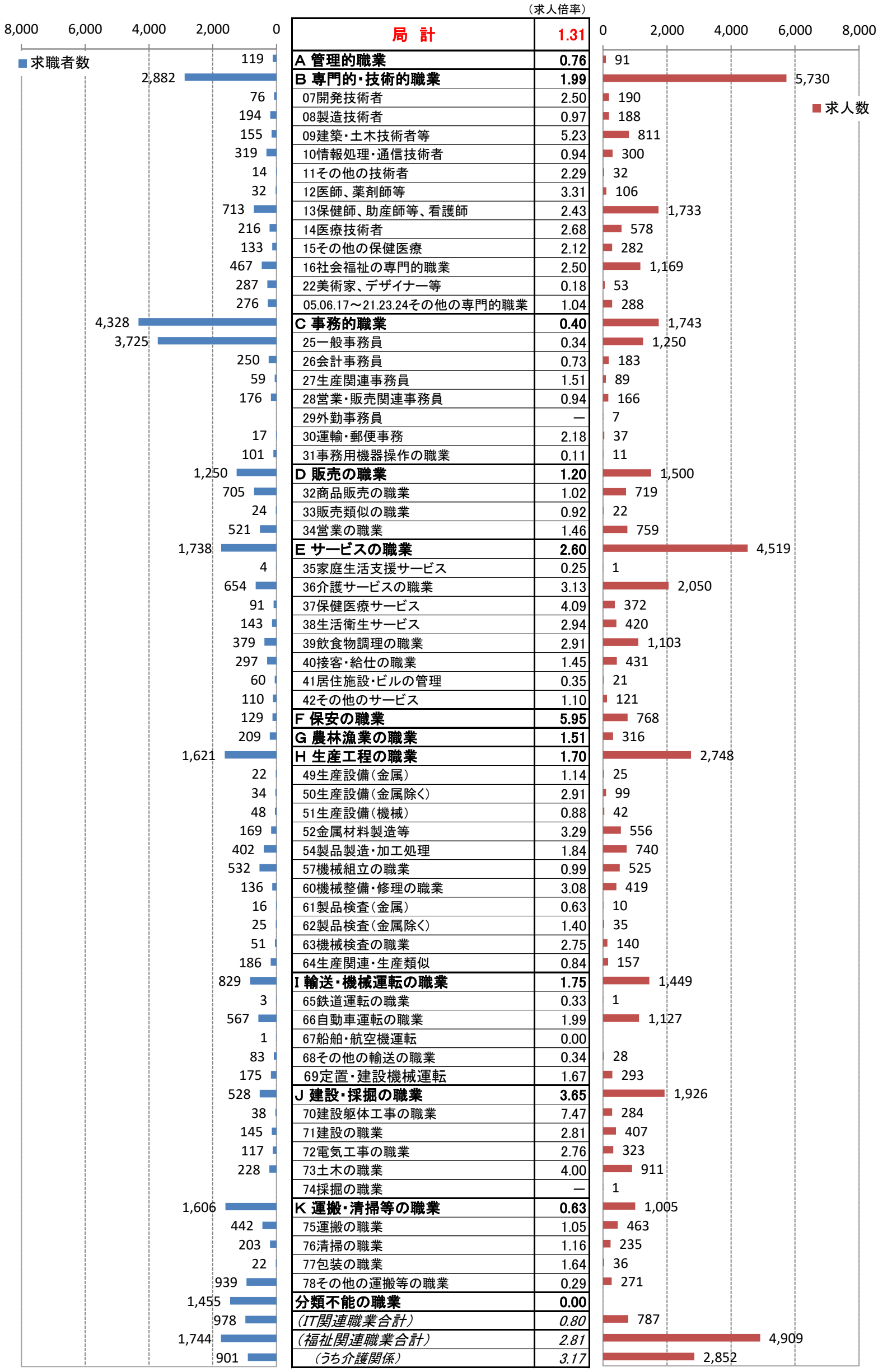

	求職者数	（求人倍率）	求人数
局　計		1.31	
A 管理的職業	119	0.76	91
B 専門的・技術的職業	2,882	1.99	5,730
07開発技術者	76	2.50	190
08製造技術者	194	0.97	188
09建築・土木技術者等	155	5.23	811
10情報処理・通信技術者	319	0.94	300
11その他の技術者	14	2.29	32
12医師、薬剤師等	32	3.31	106
13保健師、助産師等、看護師	713	2.43	1,733
14医療技術者	216	2.68	578
15その他の保健医療	133	2.12	282
16社会福祉の専門的職業	467	2.50	1,169
22美術家、デザイナー等	287	0.18	53
05.06.17～21.23.24その他の専門的職業	276	1.04	288
C 事務的職業	4,328	0.40	1,743
25一般事務員	3,725	0.34	1,250
26会計事務員	250	0.73	183
27生産関連事務員	59	1.51	89
28営業・販売関連事務員	176	0.94	166
29外勤事務員		—	7
30運輸・郵便事務	17	2.18	37
31事務用機器操作の職業	101	0.11	11
D 販売の職業	1,250	1.20	1,500
32商品販売の職業	705	1.02	719
33販売類似の職業	24	0.92	22
34営業の職業	521	1.46	759
E サービスの職業	1,738	2.60	4,519
35家庭生活支援サービス	4	0.25	1
36介護サービスの職業	654	3.13	2,050
37保健医療サービス	91	4.09	372
38生活衛生サービス	143	2.94	420
39飲食物調理の職業	379	2.91	1,103
40接客・給仕の職業	297	1.45	431
41居住施設・ビルの管理	60	0.35	21
42その他のサービス	110	1.10	121
F 保安の職業	129	5.95	768
G 農林漁業の職業	209	1.51	316
H 生産工程の職業	1,621	1.70	2,748
49生産設備（金属）	22	1.14	25
50生産設備（金属除く）	34	2.91	99
51生産設備（機械）	48	0.88	42
52金属材料製造等	169	3.29	556
54製品製造・加工処理	402	1.84	740
57機械組立の職業	532	0.99	525
60機械整備・修理の職業	136	3.08	419
61製品検査（金属）	16	0.63	10
62製品検査（金属除く）	25	1.40	35
63機械検査の職業	51	2.75	140
64生産関連・生産類似	186	0.84	157
I 輸送・機械運転の職業	829	1.75	1,449
65鉄道運転の職業	3	0.33	1
66自動車運転の職業	567	1.99	1,127
67船舶・航空機運転	1	0.00	
68その他の輸送の職業	83	0.34	28
69定置・建設機械運転	175	1.67	293
J 建設・採掘の職業	528	3.65	1,926
70建設躯体工事の職業	38	7.47	284
71建設の職業	145	2.81	407
72電気工事の職業	117	2.76	323
73土木の職業	228	4.00	911
74採掘の職業		—	1
K 運搬・清掃等の職業	1,606	0.63	1,005
75運搬の職業	442	1.05	463
76清掃の職業	203	1.16	235
77包装の職業	22	1.64	36
78その他の運搬等の職業	939	0.29	271
分類不能の職業	1,455	0.00	
（IT関連職業合計）	978	*0.80*	787
（福祉関連職業合計）	1,744	*2.81*	4,909
（うち介護関係）	901	*3.17*	2,852

職業別＜中分類＞常用的パートタイム　有効求人・求職・求人倍率　（令和4年6月）

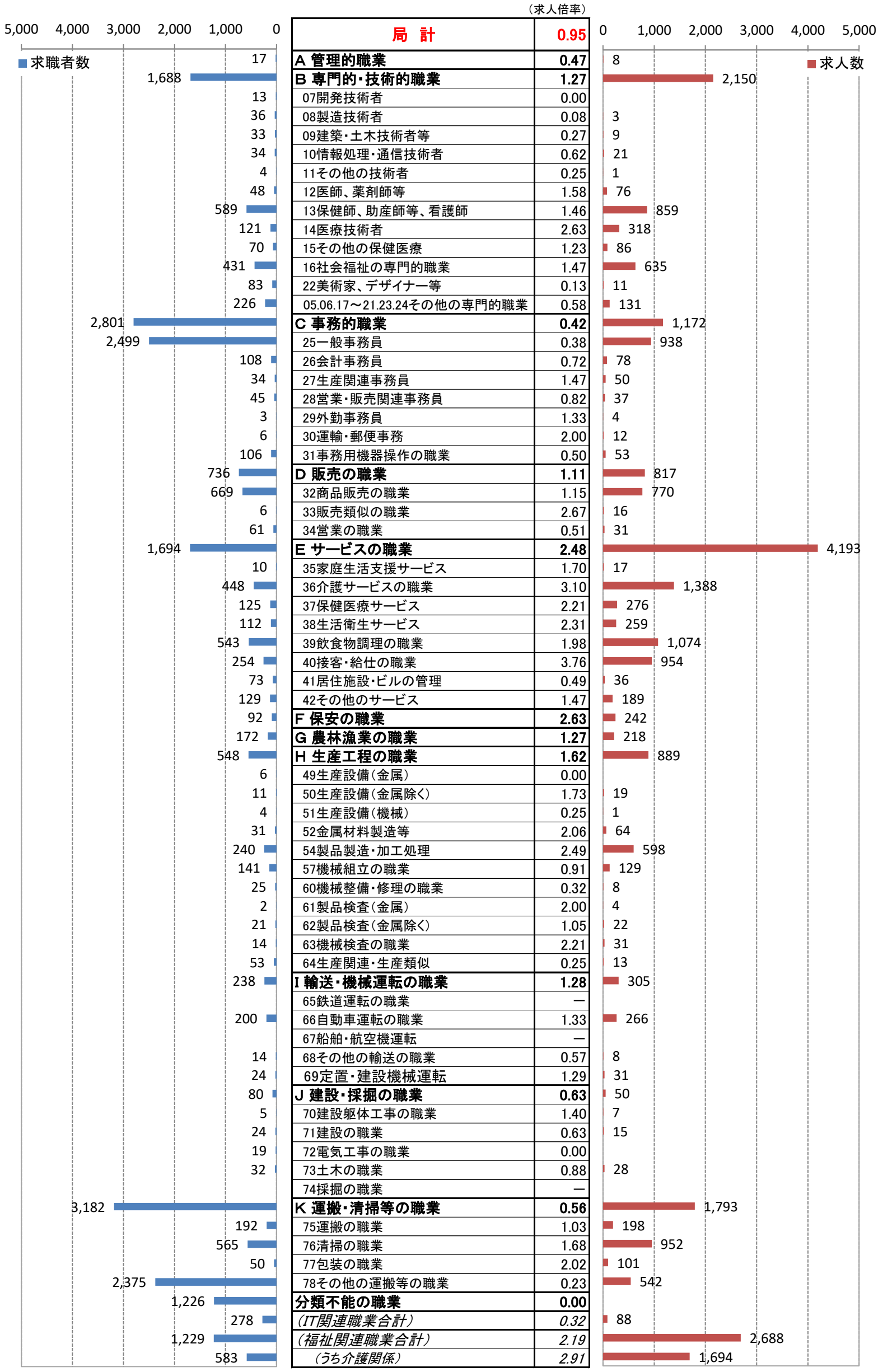

	求職者数	（求人倍率）	求人数
局　計		**0.95**	
A 管理的職業	17	**0.47**	8
B 専門的・技術的職業	1,688	**1.27**	2,150
07開発技術者	13	0.00	
08製造技術者	36	0.08	3
09建築・土木技術者等	33	0.27	9
10情報処理・通信技術者	34	0.62	21
11その他の技術者	4	0.25	1
12医師、薬剤師等	48	1.58	76
13保健師、助産師等、看護師	589	1.46	859
14医療技術者	121	2.63	318
15その他の保健医療	70	1.23	86
16社会福祉の専門的職業	431	1.47	635
22美術家、デザイナー等	83	0.13	11
05.06.17～21.23.24その他の専門的職業	226	0.58	131
C 事務的職業	2,801	**0.42**	1,172
25一般事務員	2,499	0.38	938
26会計事務員	108	0.72	78
27生産関連事務員	34	1.47	50
28営業・販売関連事務員	45	0.82	37
29外勤事務員	3	1.33	4
30運輸・郵便事務	6	2.00	12
31事務用機器操作の職業	106	0.50	53
D 販売の職業	736	**1.11**	817
32商品販売の職業	669	1.15	770
33販売類似の職業	6	2.67	16
34営業の職業	61	0.51	31
E サービスの職業	1,694	**2.48**	4,193
35家庭生活支援サービス	10	1.70	17
36介護サービスの職業	448	3.10	1,388
37保健医療サービス	125	2.21	276
38生活衛生サービス	112	2.31	259
39飲食物調理の職業	543	1.98	1,074
40接客・給仕の職業	254	3.76	954
41居住施設・ビルの管理	73	0.49	36
42その他のサービス	129	1.47	189
F 保安の職業	92	**2.63**	242
G 農林漁業の職業	172	**1.27**	218
H 生産工程の職業	548	**1.62**	889
49生産設備（金属）	6	0.00	
50生産設備（金属除く）	11	1.73	19
51生産設備（機械）	4	0.25	1
52金属材料製造等	31	2.06	64
54製品製造・加工処理	240	2.49	598
57機械組立の職業	141	0.91	129
60機械整備・修理の職業	25	0.32	8
61製品検査（金属）	2	2.00	4
62製品検査（金属除く）	21	1.05	22
63機械検査の職業	14	2.21	31
64生産関連・生産類似	53	0.25	13
I 輸送・機械運転の職業	238	**1.28**	305
65鉄道運転の職業		—	
66自動車運転の職業	200	1.33	266
67船舶・航空機運転		—	
68その他の輸送の職業	14	0.57	8
69定置・建設機械運転	24	1.29	31
J 建設・採掘の職業	80	**0.63**	50
70建設躯体工事の職業	5	1.40	7
71建設の職業	24	0.63	15
72電気工事の職業	19	0.00	
73土木の職業	32	0.88	28
74採掘の職業		—	
K 運搬・清掃等の職業	3,182	**0.56**	1,793
75運搬の職業	192	1.03	198
76清掃の職業	565	1.68	952
77包装の職業	50	2.02	101
78その他の運搬等の職業	2,375	0.23	542
分類不能の職業	1,226	**0.00**	
（IT関連職業合計）	278	*0.32*	88
（福祉関連職業合計）	1,229	*2.19*	2,688
（うち介護関係）	583	*2.91*	1,694