

事業主の皆さまへ

職場での腰痛を予防しましょう！

「腰痛予防対策指針」による予防のポイント

腰痛は、休業4日以上職業性疾病の6割を占める労働災害となっています。厚生労働省では「職場における腰痛予防対策指針」を策定し、重量物を取り扱う事業場などへの啓発・指導を行ってききましたが、平成25年6月に、適用範囲を福祉・医療分野における介護・看護作業全般に広げるなど、改訂を行いました。

このパンフレットは、指針の主なポイント、腰痛の発生が比較的多い作業についての対策をまとめたものです。

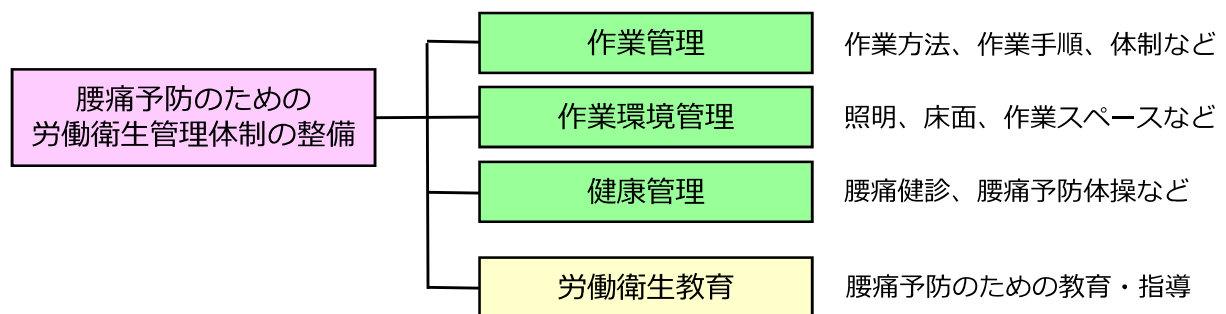
皆さまの事業所での腰痛予防対策に、ぜひ、お役立てください。

指針の主なポイント

<労働衛生管理体制>

職場で腰痛を予防するには、労働衛生管理体制を整備した上で、作業・作業環境・健康の3つの管理と労働衛生についての教育を総合的・継続的に実施することが重要です。

また、リスクアセスメントや労働安全衛生マネジメントシステムの考え方を導入して、腰痛予防対策の推進を図ることも有効です。



<リスクアセスメント>

リスクアセスメントは、それぞれの作業内容に応じて、腰痛の発生につながる要因を見つけ出し、想定される腰部への負荷の程度、作業頻度などからその作業のリスクの大きさを評価し、リスクの大きなものから対策を検討して実施する手法です。

<労働安全衛生マネジメントシステム>

リスクアセスメントの結果を基に、予防対策の推進についての「計画（Plan）」を立て、それを「実施（Do）」し、実施結果を「評価（Check）」し、「見直し・改善（Act）」するという一連のサイクル（PDCAサイクル）により、継続的・体系的に取り組むことができます。



作業管理、作業環境管理、健康管理のポイント [指針]

作業管理

■自動化、省力化

腰に負担がかかる重量物を取り扱う作業、不自然な姿勢を伴う作業では、機械による作業の自動化を行う。それが困難な場合は、台車などの道具や補助機器を使うなど作業者の負担を減らす省力化を行う。

■作業姿勢、動作

作業対象にできるだけ身体を近づけて作業する。不自然な姿勢を取らざるをえない場合は、前屈やひねりなど、その姿勢の程度をなるべく小さくし、頻度と時間を減らす。作業台や椅子は適切な高さに調整する。作業台は、ひじの曲げ角度がおおよそ90度になる高さとする。

■作業の実施体制

作業時間、作業量などを設定する際は、作業をする人数、内容、時間、重量、自動化・省力化の状況などを検討する。腰に過度の負担がかかる作業は、無理に1人ではさせない。

■作業標準の策定

作業の姿勢、動作、手順、時間などについて、作業標準を策定する。作業標準は、作業者の特性・技能レベルなどを考慮して定期的に確認する。また、新しい機器・設備を導入したときにも、その都度、見直すようにする。

■休憩・作業量、作業の組合せ

適宜、休憩時間を設け、姿勢を変えるようにする。夜勤や交代制勤務、不規則な勤務については、昼間の作業量を下回るよう配慮し、適宜、休憩や仮眠が取れるようにする。過労を引き起こすような長時間勤務は避ける。

■靴、服装など

作業時の靴は、足に合ったものを使用する。ハイヒールやサンダルは使用しないこと。作業服は、適切な姿勢や動作を妨げることのないよう伸縮性のあるものを使用する。腰部保護ベルトは、個人ごとに効果を確認した上で、使用するかどうか判断する。

作業環境管理

■温度

寒い場所での作業は、腰痛を悪化、または発生させやすくするので、適切な温度を保つ。

■照明、作業床面、作業空間や設備の配置

作業場所などで、足もとや周囲の安全が確認できるように適切な照度を保つ。転倒、つまずきや滑りなどを防止するため、凹凸や段差がなく、滑りにくい床面にする。作業や動作に支障をきたさないよう、十分な作業空間を確保するとともに、適切な機器配置にする。

■振動

車両系建設機械の操作・運転などによる腰や全身への激しい振動、車両運転などによる長時間にわたっての振動を受ける場合は、座席の改善・改良などにより、振動の軽減を図る。

健康管理

■健康診断

腰に著しい負担がかかる作業に、常時、従事させる場合は、その作業に配置する際に、医師による腰痛の健康診断を実施する。その後は、6カ月以内に1回、実施する。

■腰痛予防体操

ストレッチを中心とした腰痛予防体操を実施させる。

■腰痛による退職者が職場に復帰する際の注意事項

腰痛は再発する可能性が高いため、産業医などの意見を聴き、必要な措置をとる。

労働衛生教育のポイント [指針]

■労働衛生教育

重量物の取り扱い作業、同一姿勢での長時間作業、不自然な姿勢を伴う作業、介護・看護作業、車両運転作業などに従事する作業者に対しては、その作業に配置する際やその後、必要に応じて、腰痛予防のための労働衛生教育を実施する。

[教育内容]

- ・腰痛の発生状況、原因（腰痛が発生している作業内容・環境、原因など）
- ・腰痛発生要因の特定、リスクの見積もり（チェックリストの作成、活用方法など）
- ・腰痛発生要因の低減措置（発生要因の回避、軽減を図るための対策）
- ・腰痛予防体操（職場でできるストレッチの仕方など）

■心理・社会的要因に関する留意点

上司や同僚のサポート、腰痛で休むことを受け入れる環境づくり、相談窓口の設置など、組織的な取り組みを行う。

■健康の保持増進のための措置

腰痛予防には日頃からの健康管理も重要。十分な睡眠、禁煙、入浴による保温、自宅でのストレッチ、負担にならない程度の運動、バランスのとれた食事、休日を利用した疲労回復・気分転換などが有効。

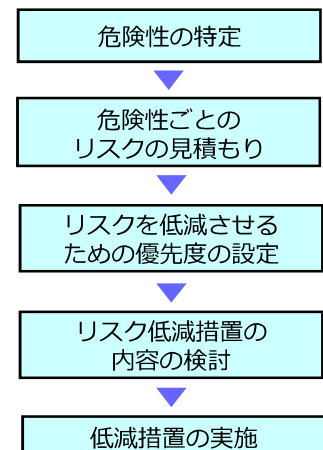
リスクアセスメント・労働安全衛生マネジメントシステム

■リスクアセスメント

腰痛予防対策は、各作業におけるリスクに応じて、合理的・効果的な対策を立てることが重要です。

そのためには、作業の種類や場所ごとに、腰痛の発生に関与する要因についてリスクアセスメントを実施する必要があります。

リスクアセスメントとは、職場にある危険の芽を洗い出し、それにより起こりうる労働災害のリスクの大きさ（重大さ+可能性）を見積もり、大きいものから優先的に対策を講じていく手法です。

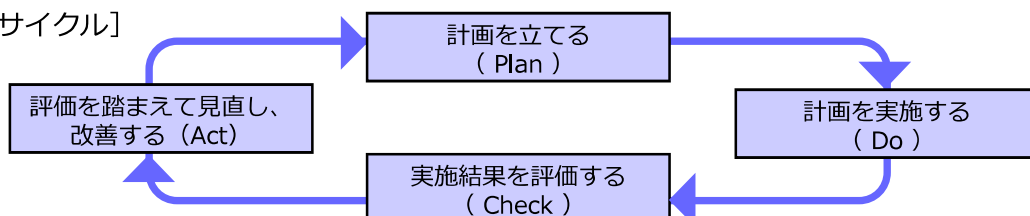


■労働安全衛生マネジメントシステム

作業管理、作業環境管理、健康管理、労働衛生教育を的確に組み合わせ、総合的に推進していくためには、労働安全衛生マネジメントシステムの考え方を導入することが重要です。

リスクアセスメントの結果を基に、「計画を立てる（Plan）」→「計画を実施する（Do）」→「実施結果を評価する（Check）」→「評価を踏まえて見直し、改善する（Act）」という一連のサイクル（PDCAサイクル）により、継続的・体系的に安全衛生対策に取り組むことができます。

[PDCAサイクル]



作業別 腰痛予防対策

腰痛の発生が比較的多い作業については、個別の腰痛予防対策を示します。

1 重量物取り扱い作業

- ・重量物の取り扱い作業については、機械による自動化や台車・昇降装置などの使用による省力化を図る。
- ・機械を使わず人力によってのみ作業をする場合の重量は、男性（満18歳以上）は体重のおおむね40%、女性（満18歳以上）は、男性が取り扱う重量の60%程度とする。
- ・荷物は、適切な材料で包装し、確実に持つことができるようにし、取り扱いを容易にする。重量はできるだけ明示する。

2 立ち作業

- ・不自然な姿勢での作業とならないよう、作業機器や作業台は、作業者の体格を考慮して配置する。
- ・長時間立ったままでの作業を避けるため、他の作業を組み合わせる。
- ・1時間に1・2回程度の小休止・休息を取らせ、屈伸運動やマッサージなどを行わせることが望ましい。
- ・床面が硬い場合は、立っているだけでも腰に負担がかかるので、クッション性のある靴やマットを利用して、負担を減らすようにする。

3 座り作業

- ・椅子は、座面の高さ、奥行きの寸法、背もたれの寸法・角度、肘掛けの高さなど、作業者の体格に合ったものを使用させる。
- ・不自然な姿勢での作業とならないよう、作業対象物は、肘を伸ばして届く範囲内に配置する。
- ・床に座って行う作業は、股関節や仙腸関節（脊椎の根元にある関節）などに負担がかかるため、できるだけ避けるようにする。

4 福祉・医療分野等における介護・看護作業

- ・リスクアセスメントを実施し、合理的・効果的な腰痛予防対策を立てる。
- ・人を抱え上げる作業は、原則、人力では行わせない。福祉用具を活用する。
- ・定期的な職場の巡視、聞き取りなどを行い、新たな負担や腰痛が発生していないか確認する体制を整備する。

5 車両運転等の作業

- ・建設機械、フォークリフト、農業機械の操作・運転による激しい振動、トラック、バス・タクシーなどの長時間運転では、腰痛が発生しやすくなるので、座席の改善、運転時間の管理を適切に行い、適宜、休憩を取らせるようにする。
- ・長時間運転した後に重量物を取り扱う場合は、小休止や休息、ストレッチを行った後に作業を行わせる。

指針全文(H25.6.18付け基発0618第1号)は、厚生労働省ホームページの「法令等データベースサービス(通知検索)」または、報道発表資料(H25.6.18)をご参照ください。

詳細は検索で

職場における腰痛予防対策指針

検索