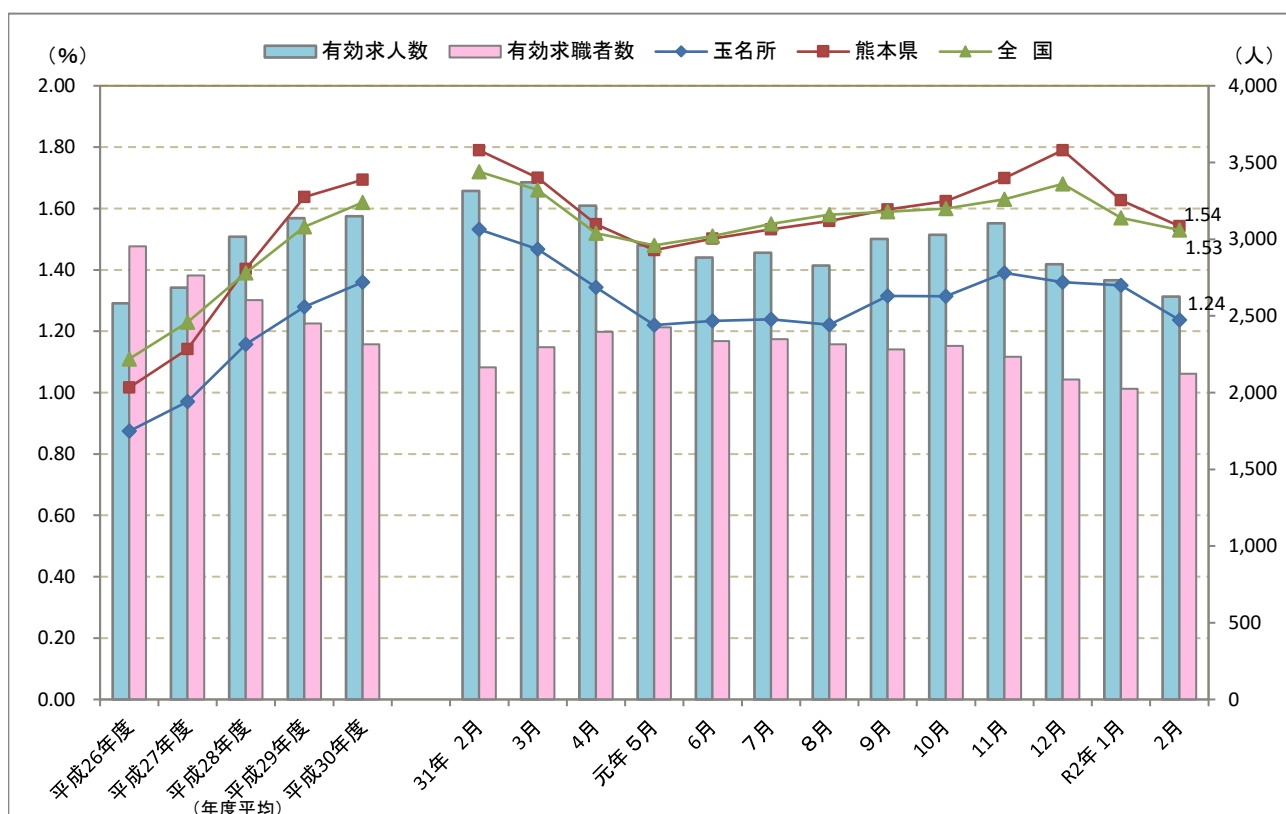


# 一般職業紹介状況(令和2年2月)



- \* 令和2年2月の有効求人倍率は1.24倍で、前年同月に比べ0.29ポイント低下しました。
- \* 有効求人数は2,627人で、前年同月に比べ20.8%減少しました。
- \* 有効求職者数は2,124人で、前年同月に比べ1.8%減少しました。



有効求人倍率	平成26年度	平成27年度	平成28年度	平成29年度	平成30年度
玉名所	0.87	0.97	1.16	1.28	1.36
熊本県	1.02	1.14	1.40	1.64	1.69
全国	1.11	1.23	1.39	1.54	1.62

	31年 2月	3月	4月	元年 5月	6月	7月	8月	9月	10月	11月	12月	R2年 1月	2月
玉名所	1.53	1.47	1.34	1.22	1.23	1.24	1.22	1.32	1.31	1.39	1.36	1.35	1.24
熊本県	1.79	1.70	1.55	1.46	1.50	1.53	1.56	1.60	1.62	1.70	1.79	1.63	1.54
全国	1.72	1.66	1.52	1.48	1.51	1.55	1.58	1.59	1.60	1.63	1.68	1.57	1.53

玉名所	平成26年度	平成27年度	平成28年度	平成29年度	平成30年度
有効求人数	2,583	2,684	3,016	3,137	3,150
有効求職者数	2,954	2,763	2,604	2,452	2,315

	31年 2月	3月	4月	元年 5月	6月	7月	8月	9月	10月	11月	12月	R2年 1月	2月
有効求人数	3,315	3,370	3,218	2,959	2,880	2,911	2,828	3,002	3,028	3,104	2,836	2,733	2,627
有効求職者数	2,164	2,296	2,396	2,426	2,335	2,349	2,315	2,282	2,305	2,233	2,086	2,025	2,124

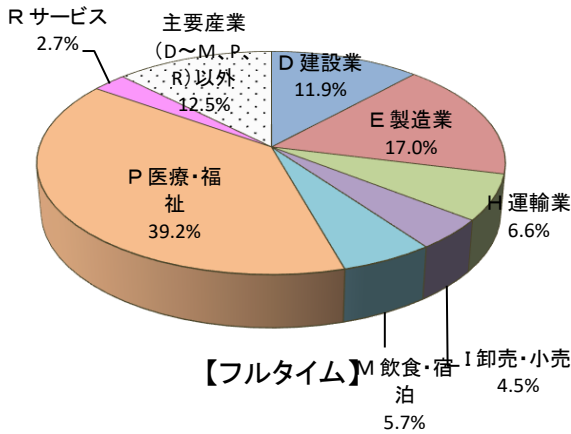
- ・有効求人数は、当所で受理した求人のうち、当月中に有効だった求人数の総数です。
- ・有効求職者数は、当所に登録された求職者のうち、当月中に有効だった求職者の総数です。
- ・有効求人倍率は、有効求人数を有効求職者数で除した値です。求職者一人に対して何人分の求人があるかを示しています。
- ・すべて季節調整を行っていない原数値のため、有効求人倍率は4、5月頃低下し、12月頃にかけて上昇する傾向があります。
- ・年度の平均は、有効求人数の平均を有効求職者数の平均で除したものです。

問合せ先: 玉名公共職業安定所  
(玉名市中1334-2 TEL: 代表0968-72-8609)

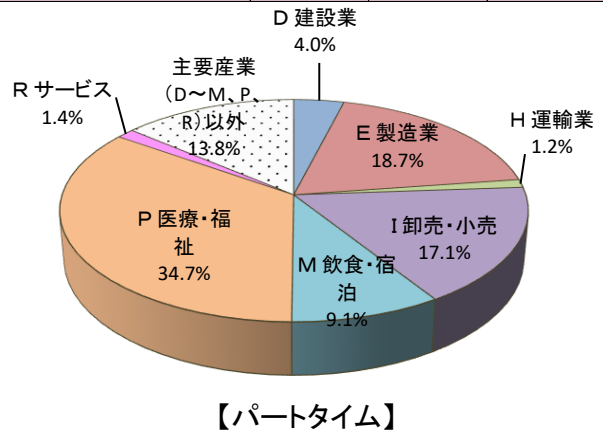
# 新規求人の状況

## (1) 産業別新規求人の状況

一般フルタイム 令和2年2月	新規求人数	前年同月比	
		増減数(人)	増減率(%)
産業計	513	▲ 251	▲ 32.9
D 建設業	61	▲ 47	▲ 43.5
E 製造業	87	▲ 72	▲ 45.3
H 運輸業	34	▲ 30	▲ 46.9
I 卸売・小売	23	▲ 26	▲ 53.1
M 飲食・宿泊	29	▲ 4	▲ 12.1
N 生活関連・娯楽	20	▲ 6	▲ 23.1
O 教育・学習	12	5	71.4
P 医療・福祉	201	▲ 16	▲ 7.4
R サービス	14	▲ 48	▲ 77.4
主要産業(D~M、P、R)以外	64	▲ 8	▲ 11.1

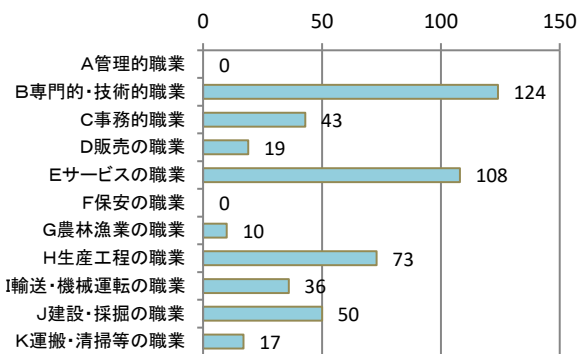


一般パートタイム 令和2年2月	新規求人数	前年同月比	
		増減数(人)	増減率(%)
産業計	427	▲ 118	▲ 21.7
D 建設業	17	10	142.9
E 製造業	80	▲ 4	▲ 4.8
H 運輸業	5	▲ 2	▲ 28.6
I 卸売・小売	73	▲ 23	▲ 24.0
M 飲食・宿泊	39	▲ 10	▲ 20.4
N 生活関連・娯楽	24	6	33.3
O 教育・学習	13	2	18.2
P 医療・福祉	148	▲ 33	▲ 18.2
R サービス	6	▲ 14	▲ 70.0
主要産業(D~M、P、R)以外	59	▲ 42	▲ 41.6

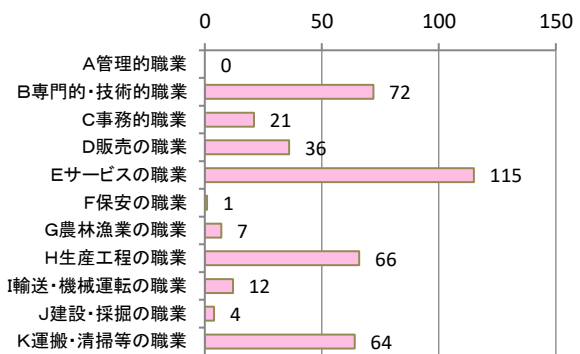


## (2) 職業別新規求人の状況 (常用)

常用的フルタイム 令和2年2月	新規求人数	前年同月比	
		増減数(人)	増減率(%)
職業計	480	▲ 225	▲ 31.9
A 管理的職業	0	▲ 2	▲ 100.0
B 専門的・技術的職業	124	▲ 6	▲ 4.6
C 事務的職業	43	0	0.0
D 販売の職業	19	▲ 25	▲ 56.8
E サービスの職業	108	▲ 18	▲ 14.3
F 保安の職業	0	▲ 15	▲ 100.0
G 農林漁業の職業	10	2	25.0
H 生産工程の職業	73	▲ 75	▲ 50.7
I 輸送・機械運転の職業	36	▲ 35	▲ 49.3
J 建設・採掘の職業	50	▲ 35	▲ 41.2
K 運搬・清掃等の職業	17	▲ 16	▲ 48.5

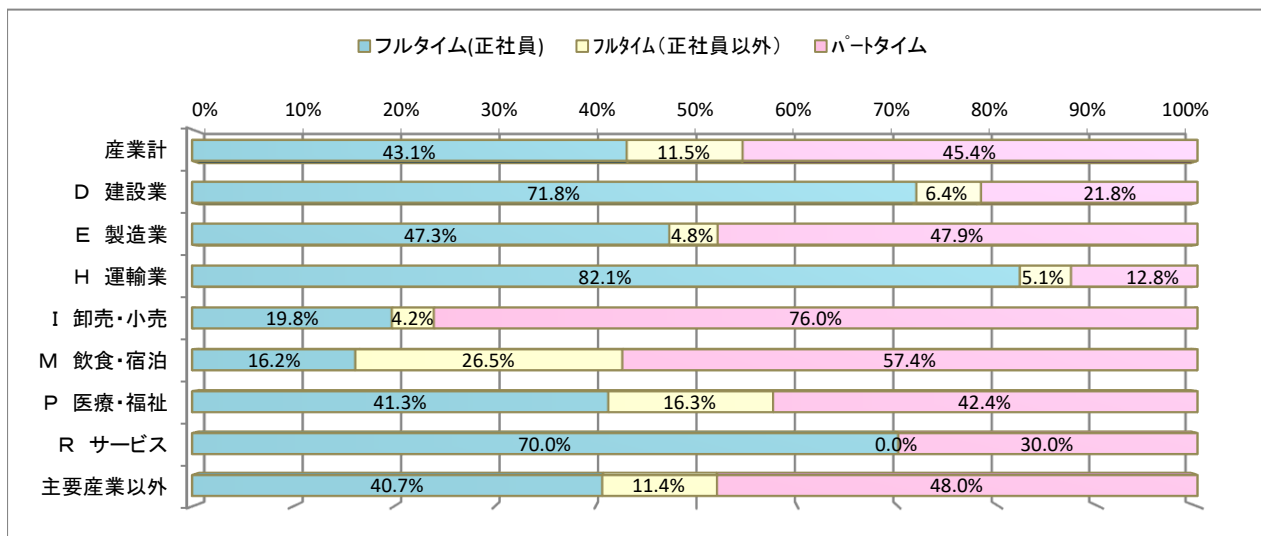


常用的パートタイム 令和2年2月	新規求人数	前年同月比	
		増減数(人)	増減率(%)
職業計	398	▲ 66	▲ 14.2
A 管理的職業	0	0	-
B 専門的・技術的職業	72	▲ 15	▲ 17.2
C 事務的職業	21	▲ 39	▲ 65.0
D 販売の職業	36	▲ 22	▲ 37.9
E サービスの職業	115	▲ 10	▲ 8.0
F 保安の職業	1	▲ 2	▲ 66.7
G 農林漁業の職業	7	▲ 3	▲ 30.0
H 生産工程の職業	66	12	22.2
I 輸送・機械運転の職業	12	1	9.1
J 建設・採掘の職業	4	4	-
K 運搬・清掃等の職業	64	8	14.3



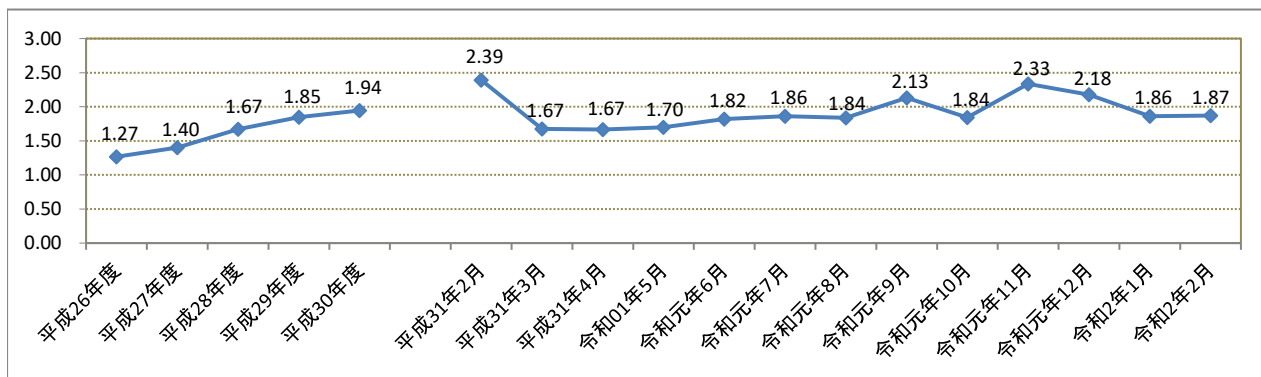
### (3) 雇用形態別常用新規求人の割合(常用求人=4か月以上の雇用期間の求人)

- ・新規求人のうち、フルタイムが54.6%、パートタイムが45.4%を占めています。また全体の43.1%が正社員となっています。
- ・正社員の割合が高いのは、「運輸業」、「建設業」、パートタイムの割合が高いのは、「卸売・小売」、「飲食・宿泊」となっています。



### (4) 新規求人倍率(原数値)の推移

今月の新規求人倍率(原数値)は1.87倍で、前年同月から0.52ポイント低下しました。

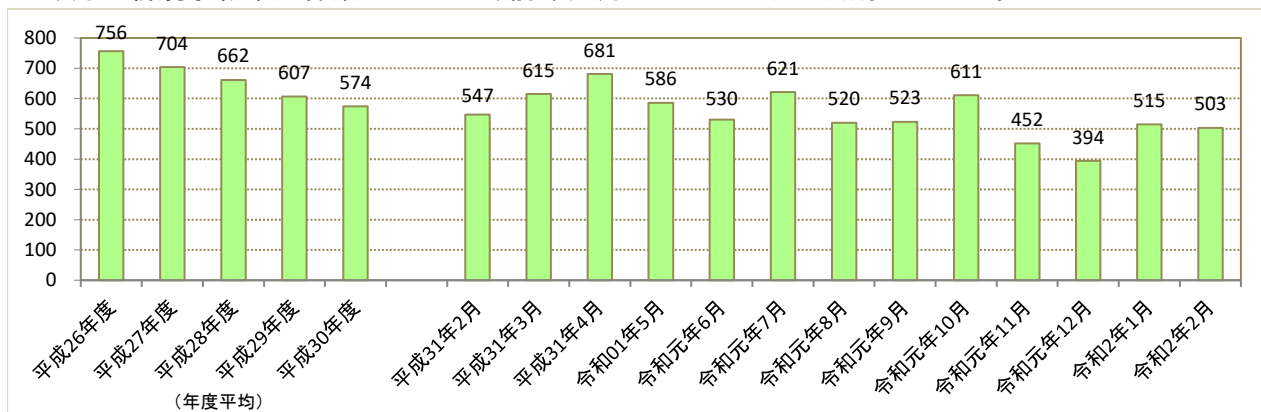


※原数値の求人倍率は季節的に変動するため、前年同月と比較します。

## 新規求職の状況

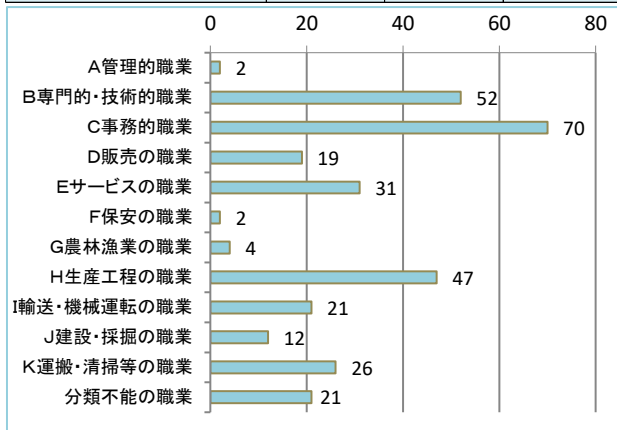
### (1) 推移及び今月の状況

今月の新規求職申込件数は503人で、前年同月に比べ44人(8.0%)減少しました。

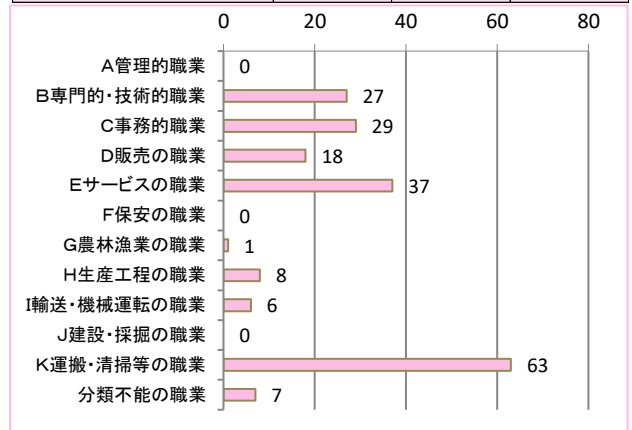


(2) 職業別新規求職申込件数の状況（常用）

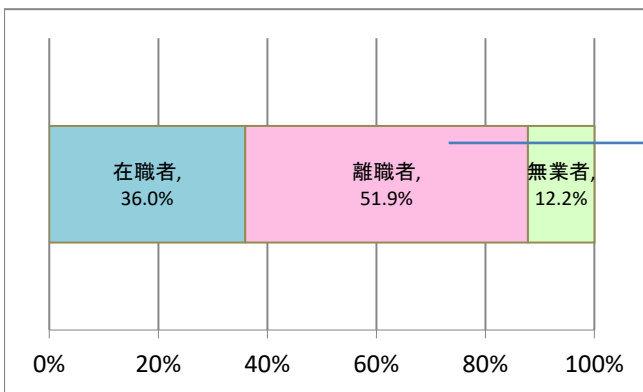
職業計 令和2年2月	新規求職申込件数	前年同月比	
		増減数(人)	増減率(%)
職業計	307	▲ 32	▲ 9.4
A 管理的職業	2	1	100.0
B 専門的・技術的職業	52	▲ 1	▲ 1.9
C 事務的職業	70	▲ 10	▲ 12.5
D 販売の職業	19	3	18.8
E サービスの職業	31	▲ 1	▲ 3.1
F 保安の職業	2	1	100.0
G 農林漁業の職業	4	▲ 1	▲ 20.0
H 生産工程の職業	47	▲ 26	▲ 35.6
I 輸送・機械運転の職業	21	1	5.0
J 建設・採掘の職業	12	4	50.0
K 運搬・清掃等の職業	26	▲ 12	▲ 31.6
分類不能の職業	21	9	75.0



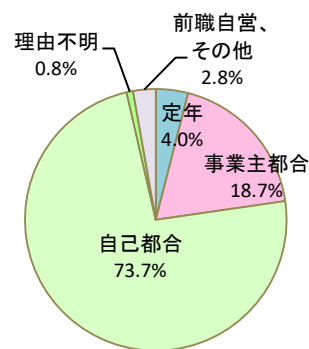
職業計 令和2年2月	新規求職申込件数	前年同月比	
		増減数(人)	増減率(%)
職業計	196	▲ 10	▲ 4.9
A 管理的職業	0	0	-
B 専門的・技術的職業	27	1	3.8
C 事務的職業	29	▲ 8	▲ 21.6
D 販売の職業	18	▲ 4	▲ 18.2
E サービスの職業	37	3	8.8
F 保安の職業	0	▲ 1	▲ 100.0
G 農林漁業の職業	1	▲ 5	▲ 83.3
H 生産工程の職業	8	▲ 5	▲ 38.5
I 輸送・機械運転の職業	6	▲ 1	▲ 14.3
J 建設・採掘の職業	0	▲ 2	▲ 100.0
K 運搬・清掃等の職業	63	11	21.2
分類不能の職業	7	1	16.7



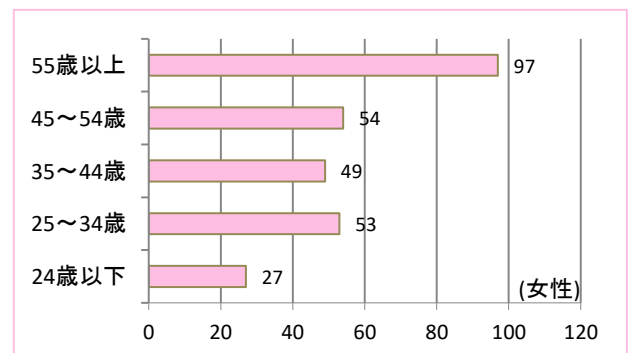
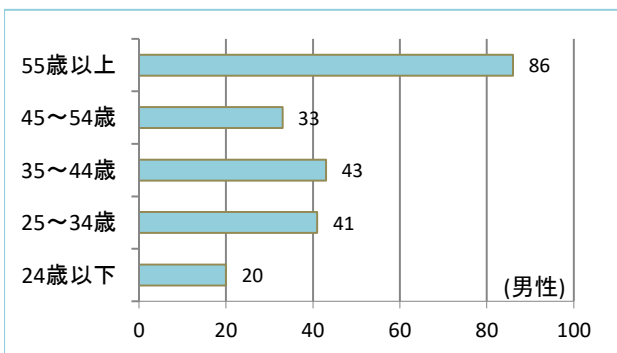
(3) 新規常用求職者の態様別状況（在職者か離職者かなど）



【離職者の離職理由別内訳】



(4) 性別・年齢構成別新規求職申込件数（パート含む）



◆職業紹介状況

項目		区分	前年同月	令和2年2月	前年同月比 (差、増減率)	
全 数	①新規求職申込件数	(件)	547	503	▲ 8.0	
	②月間有効求職者数	(人)	2,164	2,124	▲ 1.8	
	③新規求人数	(人)	1,309	940	▲ 28.2	
	④月間有効求人数	(人)	3,315	2,627	▲ 20.8	
	⑤紹介件数	(件)	603	458	▲ 24.0	
	⑥就職件数	(件)	233	198	▲ 15.0	
	⑦充足数	(人)	215	172	▲ 20.0	
	有効求人倍率(④/②)	(倍)	1.53	1.24	▲ 0.29	
	新規求人倍率(③/①)	(倍)	2.39	1.87	▲ 0.52	
	就職率(⑥/①×100)	(%)	42.6	39.4	▲ 3.2	
	充足率(⑦/③×100)	(%)	16.4	18.3	▲ 1.9	
	一 般 フ ル タ イ ム	①新規求職申込件数	(件)	341	307	▲ 10.0
		②月間有効求職者数	(人)	1,327	1,272	▲ 4.1
③新規求人数		(人)	764	513	▲ 32.9	
④月間有効求人数		(人)	1,974	1,505	▲ 23.8	
⑤紹介件数		(件)	374	270	▲ 27.8	
⑥就職件数		(件)	135	107	▲ 20.7	
⑦充足数		(人)	137	86	▲ 37.2	
就職率(⑥/①×100)		(%)	39.6	34.9	▲ 4.7	
充足率(⑦/③×100)	(%)	17.9	16.8	▲ 1.1		
一 般 パ ー ト タ イ ム	①新規求職申込件数	(件)	206	196	▲ 4.9	
	②月間有効求職者数	(人)	837	852	▲ 1.8	
	③新規求人数	(人)	545	427	▲ 21.7	
	④月間有効求人数	(人)	1,341	1,122	▲ 16.3	
	⑤紹介件数	(件)	229	188	▲ 17.9	
	⑥就職件数	(件)	98	91	▲ 7.1	
	⑦充足数	(人)	78	86	▲ 10.3	
	就職率(⑥/①×100)	(%)	47.6	46.4	▲ 1.2	
充足率(⑦/③×100)	(%)	14.3	20.1	▲ 5.8		

◆雇用保険業務取扱状況

項目		区分	前年同月	令和2年2月	前年同月比 (差、増減率)
月末現在適用事業所数	(所)		2,449	2,490	▲ 41
新規適用事業所数	(所)		4	8	▲ 4
廃止事業所数	(所)		1	1	0
月末現在被保険者数	(人)		35,845	35,823	▲ 22
(うち高年齢被保険者数)	(人)		2,661	2,970	▲ 309
資格取得者数	(人)		437	500	▲ 63
資格喪失者数	(人)		386	336	▲ 50
	うち事業主都合	(人)	18	11	▲ 7
離職票交付枚数	(枚)		304	258	▲ 46
基本手当支給総額(基本手当基本分)	(千円)		58,773	57,540	▲ 2.1
受給者実人員(基本手当基本分)	(人)		564	549	▲ 2.7
受給資格決定件数	基本手当	(件)	147	153	▲ 4.1
	高年齢求職者給付	(件)	30	32	▲ 6.7
	特例一時金	(件)	1	2	▲ 100.0
再就職手当	支給人員	(人)	55	40	▲ 27.3
	支給金額	(千円)	19,478	14,362	▲ 26.3
就業促進定着手当	支給人員	(人)	10	17	▲ 70.0
	支給金額	(千円)	1,757	2,830	▲ 61.1
常用就職支度手当	支給人員	(人)	0	0	—
	支給金額	(千円)	0	2	—
移転費	支給人員	(人)	0	1	—
	支給金額	(千円)	0	118	—
求職活動支援費(広域求職活動)	支給人員	(人)	0	0	—
	支給金額	(千円)	0	0	—
求職活動支援費(短期訓練)	支給人員	(人)	0	0	—
	支給金額	(千円)	0	0	—
求職活動支援費(役務)	支給人員	(人)	1	0	▲ 100.0
	支給金額	(千円)	6	0	▲ 100.0
高年齢雇用継続給付	受給者数	(人)	729	622	▲ 14.7
	支給金額	(千円)	19,734	16,413	▲ 16.8
育児休業給付	受給者数	(人)	277	285	▲ 2.9
	支給金額	(千円)	28,687	29,120	▲ 1.5
介護休業給付	受給者数	(人)	1	1	0.0
	支給金額	(千円)	653	414	▲ 36.6
教育訓練給付(一般教育訓練)	受給者数	(人)	5	5	0.0
	支給金額	(千円)	125	113	▲ 9.6
教育訓練給付(専門実践)通学制	受給者数	(人)	0	0	—
	支給金額	(千円)	0	0	—
教育訓練給付(専門実践)通信制	受給者数	(人)	0	2	—
	支給金額	(千円)	0	77	—

・令和2年2月は速報値であり、修正があり得る。

◆産業別新規求人状況：ハローワーク玉名

	平成31年2月			令和2年2月			対前年同月比(%)		
	一般フルタイム	一般パートタイム	計	一般フルタイム	一般パートタイム	計	一般フルタイム	一般パートタイム	計
AB 農林漁業	7	18	25	10	9	19	42.9	▲50.0	▲24.0
C 鉱業	5	0	5	3	0	3	▲40.0	-	▲40.0
052(石炭・亜炭)	0	0	0	0	0	0	-	-	-
D 建設業	108	7	115	61	17	78	▲43.5	142.9	▲32.2
06総合工事業	82	2	84	42	15	57	▲48.8	650.0	▲32.1
082(電気工事)	2	0	2	4	1	5	100.0	-	150.0
E 製造業	159	84	243	87	80	167	▲45.3	▲4.8	▲31.3
09食料品	33	37	70	16	32	48	▲51.5	▲13.5	▲31.4
10飲料	3	0	3	8	3	11	166.7	-	266.7
11繊維	7	5	12	4	0	4	▲42.9	▲100.0	▲66.7
12木材	1	1	2	2	0	2	100.0	▲100.0	0.0
13家具	0	0	0	0	0	0	-	-	-
14ハルブ	0	0	0	0	0	0	-	-	-
15印刷	2	1	3	0	2	2	▲100.0	100.0	▲33.3
16化学	1	2	3	0	0	0	▲100.0	▲100.0	▲100.0
17石油	0	0	0	1	0	1	-	-	-
18プラスチック	10	2	12	6	1	7	▲40.0	▲50.0	▲41.7
19ゴム	0	0	0	0	0	0	-	-	-
21窯業	20	6	26	7	2	9	▲65.0	▲66.7	▲65.4
22鉄鋼	0	0	0	1	0	1	-	-	-
23非鉄	3	0	3	0	0	0	▲100.0	-	▲100.0
234(電線)	0	0	0	0	0	0	-	-	-
24金属製品	50	5	55	18	20	38	▲64.0	300.0	▲30.9
25はん用機械	19	5	24	9	0	9	▲52.6	▲100.0	▲62.5
26生産用機械	2	0	2	7	0	7	250.0	-	250.0
27業務用機械	0	0	0	0	0	0	-	-	-
28電子部品	1	13	14	5	10	15	400.0	▲23.1	7.1
29電気機械器具製造業	0	0	0	1	1	2	-	-	-
293・294・301(民生)	0	0	0	0	0	0	-	-	-
296・297・302・303・28(電子機器等)	1	13	14	5	10	15	400.0	▲23.1	7.1
296(電子応用)	0	0	0	0	0	0	-	-	-
297(電子計測)	0	0	0	0	0	0	-	-	-
299(その他電気)	0	0	0	1	1	2	-	-	-
30情報通信機械	0	0	0	0	0	0	-	-	-
301(通信機械)	0	0	0	0	0	0	-	-	-
303(電子計算機)	0	0	0	0	0	0	-	-	-
28.30 ハードウェア	1	13	14	5	10	15	400.0	▲23.1	7.1
31輸送	5	6	11	2	9	11	▲60.0	50.0	0.0
311(自動車)	4	6	10	1	4	5	▲75.0	▲33.3	▲50.0
313(船舶製造等)	1	0	1	1	5	6	0.0	-	500.0
273・274・275・323(精密)	0	0	0	0	0	0	-	-	-
275(光学)	0	0	0	0	0	0	-	-	-
323(時計)	0	0	0	0	0	0	-	-	-
20.32 その他製造	2	1	3	0	0	0	▲100.0	▲100.0	▲100.0
F 電気・ガ・熱	3	0	3	1	0	1	▲66.7	-	▲66.7
G 情報通信	2	0	2	3	0	3	50.0	-	50.0
37通信	0	0	0	0	0	0	-	-	-
38放送	0	0	0	3	0	3	-	-	-
39情報サービス	2	0	2	0	0	0	▲100.0	-	▲100.0
391(ソフト)	2	0	2	0	0	0	▲100.0	-	▲100.0
392(情報処理)	0	0	0	0	0	0	-	-	-
40インタホ	0	0	0	0	0	0	-	-	-
H 運輸業	64	7	71	34	5	39	▲46.9	▲28.6	▲45.1
43旅客運送	28	6	34	22	3	25	▲21.4	▲50.0	▲26.5
44貨物運送	36	1	37	11	2	13	▲69.4	100.0	▲64.9
I 卸売・小売	49	96	145	23	73	96	▲53.1	▲24.0	▲33.8
50~55 卸売	10	15	25	1	3	4	▲90.0	▲80.0	▲84.0
543・593(ハード等)	0	0	0	0	0	0	-	-	-
543(電気機械)	0	0	0	0	0	0	-	-	-
56~61 小売	39	81	120	22	70	92	▲43.6	▲13.6	▲23.3
56各種商品小売業	18	40	58	5	8	13	▲72.2	▲80.0	▲77.6
593(機械小売)	0	0	0	0	0	0	-	-	-
J 金融・保険	1	2	3	0	0	0	▲100.0	▲100.0	▲100.0
62~64銀行	0	0	0	0	0	0	-	-	-
65.66金融・先物	0	0	0	0	0	0	-	-	-
67保険業	1	2	3	0	0	0	▲100.0	▲100.0	▲100.0
K 不動産	7	0	7	7	0	7	0.0	-	0.0
693(駐車場)	0	0	0	0	0	0	-	-	-
70物品賃貸業	6	0	6	7	0	7	16.7	-	16.7
703(事務機械)	0	0	0	0	0	0	-	-	-
L 学術研究	7	4	11	1	1	2	▲85.7	▲75.0	▲81.8
73広告	0	0	0	0	0	0	-	-	-
M 飲食・宿泊	33	49	82	29	39	68	▲12.1	▲20.4	▲17.1
75宿泊	18	18	36	10	18	28	▲44.4	0.0	▲22.2
76飲食	14	31	45	19	20	39	35.7	▲35.5	▲13.3
761・762・763・764・767・769(一般)	14	30	44	18	19	37	28.6	▲36.7	▲15.9
N 生活関連・娯楽	26	18	44	20	24	44	▲23.1	33.3	0.0
78理美容業	21	10	31	5	16	21	▲76.2	60.0	▲32.3
O 教育・学習	7	11	18	12	13	25	71.4	18.2	38.9
P 医療・福祉	217	181	398	201	148	349	▲7.4	▲18.2	▲12.3
83医療業	95	71	166	93	71	164	▲2.1	0.0	▲1.2
84保健衛生	0	0	0	0	0	0	-	-	-
85社会保険	122	110	232	108	77	185	▲11.5	▲30.0	▲20.3
854老人・介護	78	49	127	54	34	88	▲30.8	▲30.6	▲30.7
859その他社会保険	3	2	5	3	15	18	0.0	650.0	260.0
Q 複合サービス	5	0	5	7	0	7	40.0	-	40.0
86郵便	5	0	5	6	0	6	20.0	-	20.0
R サービス	62	20	82	14	6	20	▲77.4	▲70.0	▲75.6
88廃棄物処理	2	0	2	8	1	9	300.0	-	350.0
89自動車整備	12	1	13	2	2	4	▲83.3	100.0	▲69.2
90機械修理	4	1	5	0	0	0	▲100.0	▲100.0	▲100.0
91紹介・派遣	24	2	26	0	0	0	▲100.0	▲100.0	▲100.0
912(労働者派遣)	24	2	26	0	0	0	▲100.0	▲100.0	▲100.0
92その他の事業サービス	19	15	34	3	2	5	▲84.2	▲86.7	▲85.3
93~96その他サービス	1	1	2	1	1	2	0.0	0.0	0.0
ST 公務・その他	2	48	50	0	12	12	▲100.0	▲75.0	▲76.0
合計	764	545	1,309	513	427	940	▲32.9	▲21.7	▲28.2



◆職業別新規求人人数(常用=雇用期間の定めがない求人、4か月以上の求人):ハローワーク玉名

	平成31年2月			令和2年2月			対前年同月比(%)		
	常勤フルタイム	常勤パートタイム	計	常勤フルタイム	常勤パートタイム	計	常勤フルタイム	常勤パートタイム	計
<b>A管理的職業</b>	2	0	2	0	0	0	▲ 100.0	-	▲ 100.0
01管理的公務員	0	0	0	0	0	0	-	-	-
02法人・団体の役員	0	0	0	0	0	0	-	-	-
03法人・団体の管理職員	0	0	0	0	0	0	-	-	-
04その他の管理的職業	2	0	2	0	0	0	▲ 100.0	-	▲ 100.0
<b>B専門的・技術的職業</b>	130	87	217	124	72	196	▲ 4.6	▲ 17.2	▲ 9.7
05研究者	0	0	0	0	0	0	-	-	-
06農林水産技術者	0	1	1	0	0	0	-	▲ 100.0	▲ 100.0
07開発技術者	5	0	5	4	2	6	▲ 20.0	-	20.0
08製造技術者	0	0	0	2	0	2	-	-	-
09建築・土木技術者等	8	0	8	11	2	13	37.5	-	62.5
10情報処理・通信技術者	2	0	2	1	0	1	▲ 50.0	-	▲ 50.0
11その他の技術者	0	0	0	0	0	0	-	-	-
12医師、薬剤師等	2	2	4	2	1	3	0.0	▲ 50.0	▲ 25.0
13看護師、保健師、助産師	58	29	87	50	33	83	▲ 13.8	13.8	▲ 4.6
14医療技術者	11	10	21	7	10	17	▲ 36.4	0.0	▲ 19.0
15その他の保健医療	4	1	5	12	0	12	200.0	▲ 100.0	140.0
16社会福祉の専門的職業	33	22	55	30	14	44	▲ 9.1	▲ 36.4	▲ 20.0
17法務の職業	0	0	0	0	0	0	-	-	-
18経営・金融等の職業	0	0	0	0	0	0	-	-	-
19教育の職業	5	9	14	0	0	0	▲ 100.0	▲ 100.0	▲ 100.0
20宗教家	0	0	0	0	0	0	-	-	-
21著述家、記者、編集者	0	0	0	0	0	0	-	-	-
22美術家、デザイナー等	1	1	2	2	2	4	100.0	100.0	100.0
23音楽家、舞台芸術家	0	0	0	0	0	0	-	-	-
24その他の専門的職業	1	12	13	3	8	11	200.0	▲ 33.3	▲ 15.4
<b>C事務的職業</b>	43	60	103	43	21	64	0.0	▲ 65.0	▲ 37.9
25一般事務員	24	38	62	27	20	47	12.5	▲ 47.4	▲ 24.2
26会計事務員	6	0	6	9	0	9	50.0	-	50.0
27生産関連事務員	5	22	27	1	1	2	▲ 80.0	▲ 95.5	▲ 92.6
28営業・販売関連事務員	3	0	3	0	0	0	▲ 100.0	-	▲ 100.0
29外勤事務員	0	0	0	1	0	1	-	-	-
30運輸・郵便事務	5	0	5	5	0	5	0.0	-	0.0
31事務用機器操作の職業	0	0	0	0	0	0	-	-	-
<b>D販売の職業</b>	44	58	102	19	36	55	▲ 56.8	▲ 37.9	▲ 46.1
32商品販売の職業	32	57	89	11	35	46	▲ 65.6	▲ 38.6	▲ 48.3
33販売類似の職業	1	0	1	0	0	0	▲ 100.0	-	▲ 100.0
34営業の職業	11	1	12	8	1	9	▲ 27.3	0.0	▲ 25.0
<b>Eサービスの職業</b>	126	125	251	108	115	223	▲ 14.3	▲ 8.0	▲ 11.2
35家庭生活支援サービス	0	0	0	0	0	0	-	-	-
36介護サービスの職業	51	44	95	48	40	88	▲ 5.9	▲ 9.1	▲ 7.4
37保健医療サービス	8	8	16	9	14	23	12.5	75.0	43.8
38生活衛生サービス	22	5	27	4	7	11	▲ 81.8	40.0	▲ 59.3
39飲食調理の職業	17	11	28	15	10	25	▲ 11.8	▲ 9.1	▲ 10.7
40接客・給仕の職業	27	42	69	29	39	68	7.4	▲ 7.1	▲ 1.4
41居住施設・ビルの管理	0	1	1	0	0	0	-	▲ 100.0	▲ 100.0
42その他のサービス	1	14	15	3	5	8	200.0	▲ 64.3	▲ 46.7
<b>F保安の職業</b>	15	3	18	0	1	1	▲ 100.0	▲ 66.7	▲ 94.4
43自衛官	0	0	0	0	0	0	-	-	-
44司法警察職員	0	0	0	0	0	0	-	-	-
45その他の保安職業	15	3	18	0	1	1	▲ 100.0	▲ 66.7	▲ 94.4
<b>G農林漁業の職業</b>	8	10	18	10	7	17	25.0	▲ 30.0	▲ 5.6
46農業の職業	7	9	16	10	4	14	42.9	▲ 55.6	▲ 12.5
47林業の職業	1	0	1	0	0	0	▲ 100.0	-	▲ 100.0
48漁業の職業	0	1	1	0	3	3	-	200.0	200.0
<b>H生産工程の職業</b>	148	54	202	73	66	139	▲ 50.7	22.2	▲ 31.2
49生産設備(金属)	10	0	10	3	0	3	▲ 70.0	-	▲ 70.0
50生産設備(金属除く)	11	0	11	5	0	5	▲ 54.5	-	▲ 54.5
51生産設備(機械)	0	0	0	1	0	1	-	-	-
52金属材料製造等	81	2	83	22	20	42	▲ 72.8	900.0	▲ 49.4
54製品製造・加工処理	25	32	57	28	26	54	12.0	▲ 18.8	▲ 5.3
57機械組立の職業	4	13	17	3	18	21	▲ 25.0	38.5	23.5
60機械整備・修理の職業	13	1	14	6	2	8	▲ 53.8	100.0	▲ 42.9
61製品検査(金属)	0	0	0	1	0	1	-	-	-
62製品検査(金属除く)	0	1	1	0	0	0	-	▲ 100.0	▲ 100.0
63機械検査の職業	1	3	4	0	0	0	▲ 100.0	▲ 100.0	▲ 100.0
64生産関連・生産類似	3	2	5	4	0	4	33.3	▲ 100.0	▲ 20.0
<b>I輸送・機械運転の職業</b>	71	11	82	36	12	48	▲ 49.3	9.1	▲ 41.5
65鉄道運転の職業	0	0	0	0	0	0	-	-	-
66自動車運転の職業	64	11	75	29	10	39	▲ 54.7	▲ 9.1	▲ 48.0
67船舶・航空機運転	0	0	0	0	0	0	-	-	-
68その他の輸送の職業	2	0	2	0	0	0	▲ 100.0	-	▲ 100.0
69定置・建設機械運転	5	0	5	7	2	9	40.0	-	80.0
<b>J建設・探掘の職業</b>	85	0	85	50	4	54	▲ 41.2	-	▲ 36.5
70建設躯体工事の職業	19	0	19	12	0	12	▲ 36.8	-	▲ 36.8
71建設の職業	24	0	24	22	0	22	▲ 8.3	-	▲ 8.3
72電気工事の職業	3	0	3	5	0	5	66.7	-	66.7
73土木の職業	39	0	39	11	4	15	▲ 71.8	-	▲ 61.5
74探掘の職業	0	0	0	0	0	0	-	-	-
<b>K運搬・清掃等の職業</b>	33	56	89	17	64	81	▲ 48.5	14.3	▲ 9.0
75運搬の職業	18	4	22	8	11	19	▲ 55.6	175.0	▲ 13.6
76清掃の職業	2	18	20	5	10	15	150.0	▲ 44.4	▲ 25.0
77包装の職業	2	8	10	0	1	1	▲ 100.0	▲ 87.5	▲ 90.0
78その他の運搬等の職業	11	26	37	4	42	46	▲ 63.6	61.5	24.3
<b>分類不能の職業</b>	0	0	0	0	0	0	-	-	-
<b>合計</b>	<b>705</b>	<b>464</b>	<b>1,169</b>	<b>480</b>	<b>398</b>	<b>878</b>	<b>▲ 31.9</b>	<b>▲ 14.2</b>	<b>▲ 24.9</b>

◆産業別求人充足数と充足率:ハローワーク玉名

平成30年度	一般フルタイム			一般パートタイム		
	新規求人人数	充足数	充足率(%)	新規求人人数	充足数	充足率(%)
<b>AB 農林漁業</b>	270	53	19.6	279	61	21.9
<b>C 鉱業</b>	23	6	26.1	1	0	0.0
052(石炭・亜炭)	0	0	-	0	0	-
<b>D 建設業</b>	968	102	10.5	57	8	14.0
06総合工事業	530	44	8.3	30	4	13.3
082(電気工事)	19	4	21.1	0	0	-
<b>E 製造業</b>	1,795	434	24.2	780	170	21.8
09食料品	240	58	24.2	238	57	23.9
10飲料	55	13	23.6	9	2	22.2
11繊維	80	21	26.3	62	9	14.5
12木材	94	12	12.8	28	3	10.7
13家具	17	1	5.9	1	1	100.0
14ハルブ	2	1	50.0	1	1	100.0
15印刷	19	1	5.3	39	8	20.5
16化学	14	4	28.6	34	6	17.6
17石油	0	0	-	0	0	-
18プラスチック	159	42	26.4	33	6	18.2
19ゴム	41	10	24.4	2	0	0.0
21窯業	145	46	31.7	48	16	33.3
22鉄鋼	5	3	60.0	1	2	200.0
23非鉄	7	5	71.4	0	0	-
234(電線)	0	0	-	0	0	-
24金属製品	408	76	18.6	103	24	23.3
25はん用機械	95	33	34.7	9	6	66.7
26生産用機械	70	5	7.1	0	0	-
27業務用機械	0	0	-	0	0	-
28電子部品	34	7	20.6	21	0	0.0
29電気機械器具製造業	28	14	50.0	22	6	27.3
293・294・301(民生)	5	5	100.0	2	1	50.0
296・297・302・303・28(電子機器等)	39	7	17.9	37	4	10.8
296(電子応用)	4	0	0.0	16	4	25.0
297(電子計測)	1	0	0.0	0	0	-
299(その他電気)	9	8	88.9	4	1	25.0
30情報通信機械	0	0	-	0	0	-
301(通信機械)	0	0	-	0	0	-
303(電子計算機)	0	0	-	0	0	-
28.30 ハードウェア	34	7	20.6	21	0	0.0
31輸送	254	70	27.6	119	21	17.6
311(自動車)	88	30	34.1	73	14	19.2
313(船舶製造等)	166	40	24.1	46	7	15.2
273・274・275・323(精密)	0	0	-	0	0	-
275(光学)	0	0	-	0	0	-
323(時計)	0	0	-	0	0	-
20.32 その他製造	28	12	42.9	10	2	20.0
<b>F 電気・ガ・熱</b>	25	7	28.0	0	0	-
<b>G 情報通信</b>	21	2	9.5	2	1	50.0
37通信	0	0	-	0	0	-
38放送	0	0	-	0	0	-
39情報サービス	21	2	9.5	1	1	100.0
391(ソフト)	15	1	6.7	1	1	100.0
392(情報処理)	5	0	0.0	0	0	-
40インタネ	0	0	-	0	0	-
<b>H 運輸業</b>	396	76	19.2	79	7	8.9
43旅客運送	152	14	9.2	62	4	6.5
44貨物運送	225	58	25.8	17	3	17.6
<b>I 卸売・小売</b>	515	94	18.3	872	141	16.2
50~55 卸売	107	19	17.8	122	31	25.4
543・593(ハード等)	28	0	0.0	0	0	-
543(電気機械)	0	0	-	0	0	-
56~61 小売	408	75	18.4	750	110	14.7
56各種商品小売業	89	14	15.7	279	34	12.2
593(機械小売)	28	0	0.0	0	0	-
<b>J 金融・保険</b>	55	5	9.1	2	0	0.0
62~64銀行	0	0	-	0	0	-
65.66金融・先物	0	0	-	0	0	-
67保険業	55	5	9.1	2	0	0.0
<b>K 不動産</b>	49	8	16.3	15	2	13.3
693(駐車場)	0	0	-	0	0	-
70物品賃貸業	44	6	13.6	12	1	8.3
703(事務機械)	0	0	-	0	0	-
<b>L 学術研究</b>	56	25	44.6	12	3	25.0
73広告	0	0	-	0	0	-
<b>M 飲食・宿泊</b>	256	28	10.9	616	50	8.1
75宿泊	142	16	11.3	306	32	10.5
76飲食	110	12	10.9	296	15	5.1
761・762・763・764・767・769(一般)	101	12	11.9	280	13	4.6
<b>N 生活関連・娯楽</b>	420	44	10.5	282	33	11.7
78理美容業	207	15	7.2	146	18	12.3
<b>O 教育・学習</b>	91	48	52.7	95	24	25.3
<b>P 医療・福祉</b>	2,329	483	20.7	1,975	414	21.0
83医療業	945	209	22.1	767	163	21.3
84保健衛生	0	0	-	0	0	-
85社会保険	1,384	274	19.8	1,208	251	20.8
854老人・介護	982	190	19.3	720	134	18.6
859その他社会保険	69	18	26.1	102	20	19.6
<b>Q 複合サービス</b>	82	16	19.5	32	10	31.3
86郵便	20	2	10.0	11	3	27.3
<b>R サービス</b>	396	77	19.4	251	45	17.9
88廃棄物処理	66	36	54.5	11	3	27.3
89自動車整備	58	6	10.3	12	7	58.3
90機械修理	13	4	30.8	3	0	0.0
91紹介・派遣	123	13	10.6	46	5	10.9
912(労働者派遣)	119	9	7.6	44	3	6.8
92その他の事業サービス	122	12	9.8	157	27	17.2
93~96その他サービス	14	6	42.9	22	3	13.6
<b>ST 公務・その他</b>	85	32	37.6	221	134	60.6
<b>合計</b>	<b>7,832</b>	<b>1,540</b>	<b>19.7</b>	<b>5,571</b>	<b>1,103</b>	<b>19.8</b>

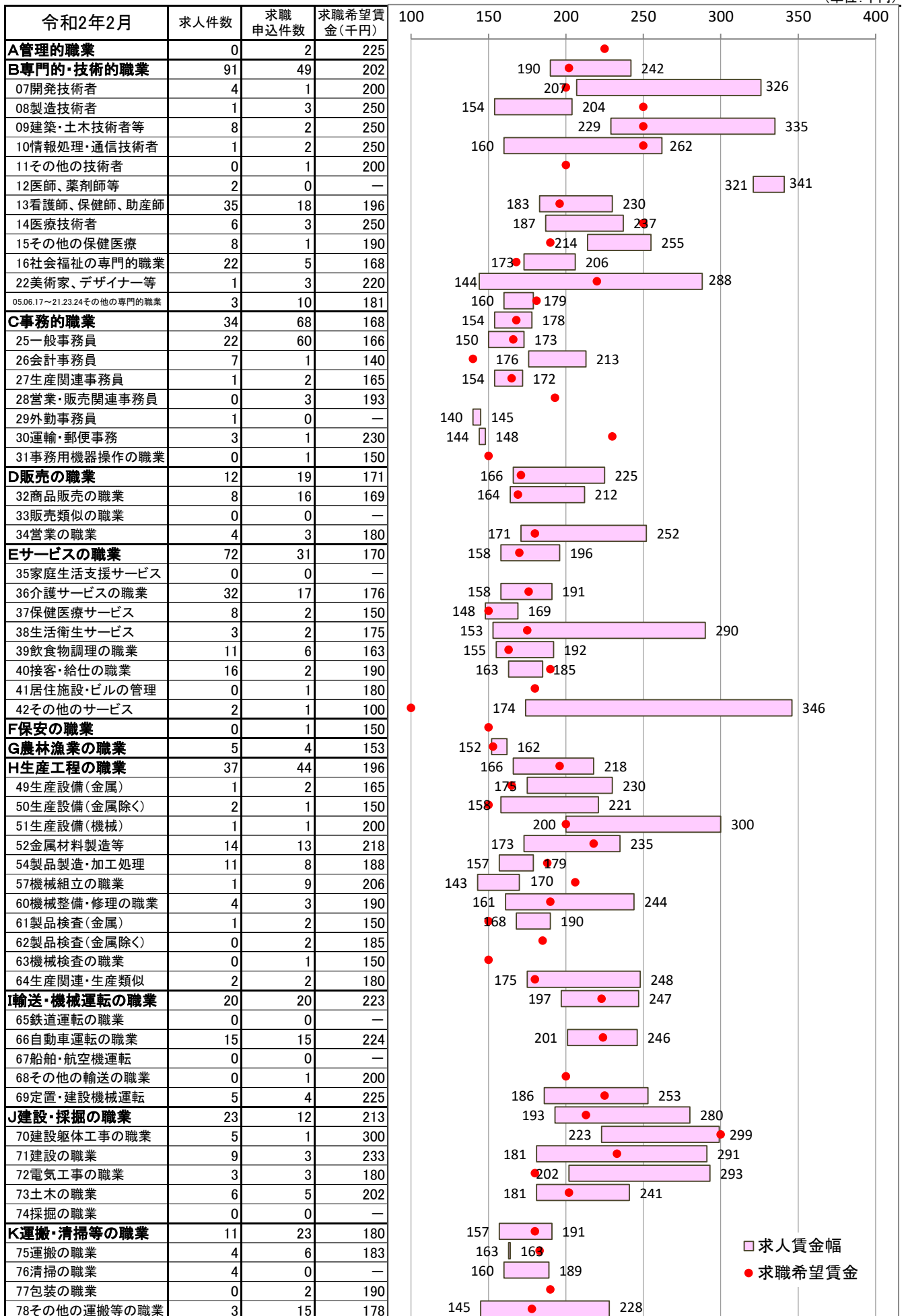


◆職業別新規求職申込件数と就職件数、就職率(常用):ハローワーク玉名

平成30年度	常用的フルタイム			常用的パートタイム		
	新規求職申込件数	就職件数	就職率(%)	新規求職申込件数	就職件数	就職率(%)
<b>A管理的職業</b>	15	8	53.3	3	0	0.0
01管理的公務員	0	0	-	0	0	-
02法人・団体の役員	0	0	-	0	0	-
03法人・団体の管理職員	11	7	63.6	1	0	0.0
04その他の管理的職業	4	1	25.0	2	0	0.0
<b>B専門的・技術的職業</b>	627	278	44.3	314	143	45.5
05研究者	4	0	0.0	0	0	-
06農林水産技術者	2	1	50.0	0	0	-
07開発技術者	31	11	35.5	2	0	0.0
08製造技術者	39	1	2.6	4	0	0.0
09建築・土木技術者等	32	11	34.4	3	0	0.0
10情報処理・通信技術者	25	3	12.0	1	1	100.0
11その他の技術者	4	3	75.0	2	0	0.0
12医師、薬剤師等	2	1	50.0	4	0	0.0
13看護師、保健師、助産師	222	124	55.9	159	68	42.8
14医療技術者	50	18	36.0	19	6	31.6
15その他の保健医療	38	11	28.9	9	0	0.0
16社会福祉の専門的職業	95	78	82.1	68	32	47.1
17法務の職業	1	1	100.0	0	0	-
18経営・金融等の職業	0	1	-	1	0	0.0
19教育の職業	21	4	19.0	14	16	114.3
20宗教家	0	0	-	0	0	-
21著述家、記者、編集者	0	0	-	1	0	0.0
22美術家、デザイナー等	23	2	8.7	3	1	33.3
23音楽家、舞台芸術家	0	0	-	0	0	-
24その他の専門的職業	38	8	21.1	24	19	79.2
<b>C事務的職業</b>	856	237	27.7	413	140	33.9
25一般事務員	729	188	25.8	366	116	31.7
26会計事務員	53	17	32.1	22	3	13.6
27生産関連事務員	18	18	100.0	7	9	128.6
28営業・販売関連事務員	40	7	17.5	6	4	66.7
29外勤事務員	2	2	100.0	4	4	100.0
30運輸・郵便事務	9	4	44.4	5	3	60.0
31事務用機器操作の職業	5	1	20.0	3	1	33.3
<b>D販売の職業</b>	261	87	33.3	212	60	28.3
32商品販売の職業	173	51	29.5	203	57	28.1
33販売類似の職業	4	1	25.0	1	0	0.0
34営業の職業	84	35	41.7	8	3	37.5
<b>Eサービスの職業</b>	495	276	55.8	419	228	54.4
35家庭生活支援サービス	0	1	-	2	0	0.0
36介護サービスの職業	209	136	65.1	151	79	52.3
37保健医療サービス	41	24	58.5	28	24	85.7
38生活衛生サービス	30	15	50.0	19	23	121.1
39飲食物調理の職業	114	59	51.8	122	63	51.6
40接客・給仕の職業	74	31	41.9	58	18	31.0
41居住施設・ビルの管理	12	5	41.7	9	2	22.2
42その他のサービス	15	5	33.3	30	19	63.3
<b>F保安の職業</b>	20	21	105.0	16	6	37.5
43自衛官	0	0	-	0	0	-
44司法警察職員	0	0	-	0	0	-
45その他の保安職業	20	21	105.0	16	6	37.5
<b>G農林漁業の職業</b>	93	47	50.5	57	58	101.8
46農業の職業	81	39	48.1	56	53	94.6
47林業の職業	6	1	16.7	1	0	0.0
48漁業の職業	6	7	116.7	0	5	-
<b>H生産工程の職業</b>	696	340	48.9	166	103	62.0
49生産設備(金属)	12	7	58.3	1	0	0.0
50生産設備(金属除く)	19	8	42.1	1	2	200.0
51生産設備(機械)	20	0	0.0	4	0	0.0
52金属材料製造等	161	106	65.8	20	19	95.0
54製品製造・加工処理	197	140	71.1	87	50	57.5
57機械組立の職業	140	32	22.9	26	15	57.7
60機械整備・修理の職業	51	16	31.4	3	0	0.0
61製品検査(金属)	15	5	33.3	4	0	0.0
62製品検査(金属除く)	8	8	100.0	3	2	66.7
63機械検査の職業	16	3	18.8	8	14	175.0
64生産関連・生産類似	57	15	26.3	9	1	11.1
<b>I輸送・機械運転の職業</b>	265	111	41.9	83	48	57.8
65鉄道運転の職業	0	0	-	0	0	-
66自動車運転の職業	179	85	47.5	67	47	70.1
67船舶・航空機運転	0	0	-	0	0	-
68その他の輸送の職業	26	8	30.8	7	1	14.3
69定置・建設機械運転	60	18	30.0	9	0	0.0
<b>J建設・採掘の職業</b>	113	67	59.3	13	3	23.1
70建設躯体工事の職業	13	12	92.3	0	0	-
71建設の職業	27	20	74.1	7	0	0.0
72電気工事の職業	33	12	36.4	4	0	0.0
73土木の職業	40	23	57.5	2	3	150.0
74採掘の職業	0	0	-	0	0	-
<b>K運搬・清掃等の職業</b>	509	134	26.3	715	245	34.3
75運搬の職業	136	57	41.9	46	22	47.8
76清掃の職業	67	42	62.7	127	79	62.2
77包装の職業	7	6	85.7	17	22	129.4
78その他の運搬等の職業	299	29	9.7	525	122	23.2
<b>分類不能の職業</b>	173	0	0.0	126	0	0.0
<b>合計</b>	4,123	1,606	39.0	2,537	1,034	40.8

◆職種別求人賃金・求職賃金(常用的フルタイム):ハローワーク玉名

(単位:千円)

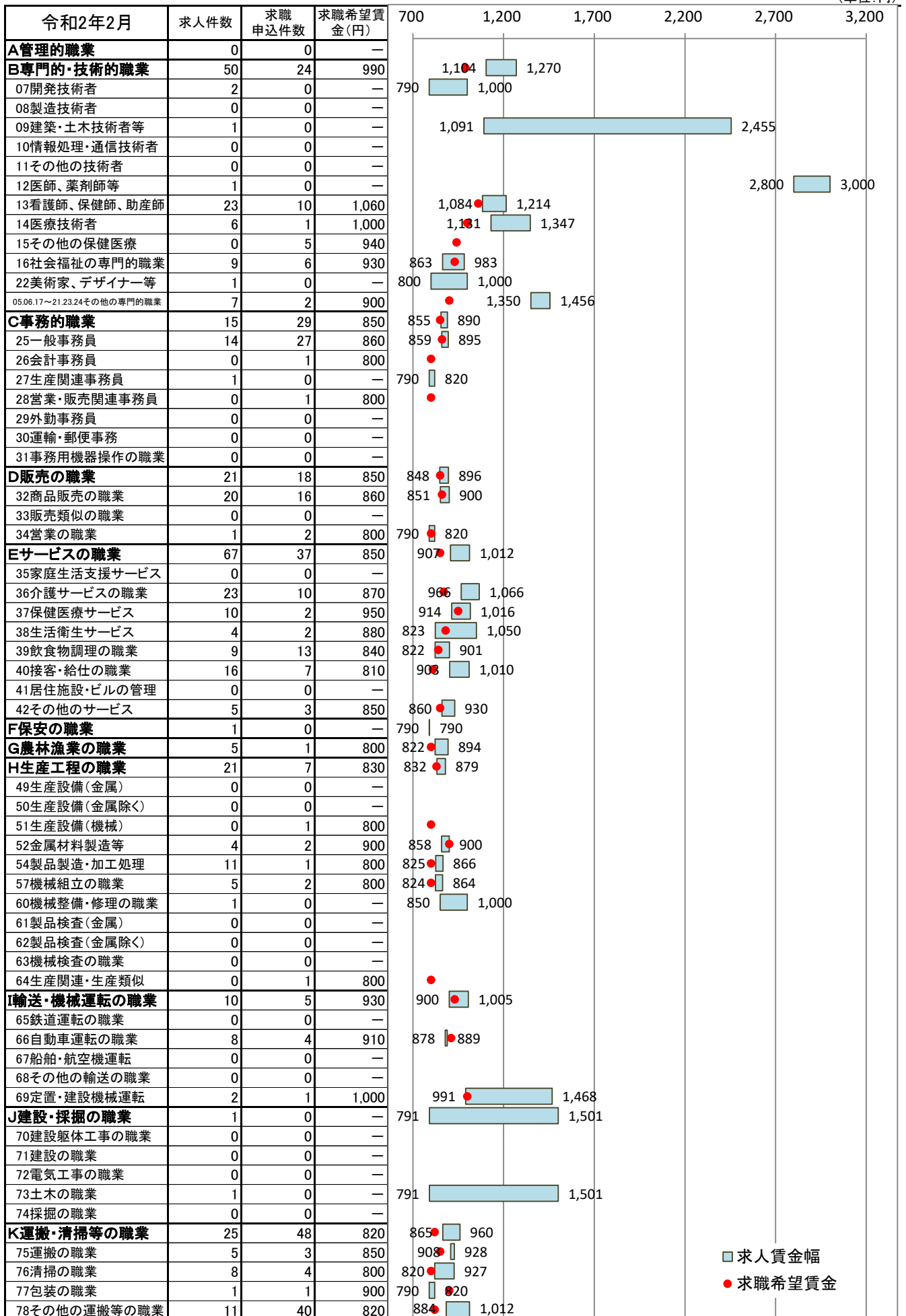


・求人賃金は、基本給と定額的に支払われる手当の合計額(求人票のa+b)の、下限と上限の平均値です。

※ 障害者を除く

◆職種別求人賃金・求職賃金(常用的パートタイム):ハローワーク玉名

(単位:円)



・求人賃金は、基本給と定額的に支払われる手当の合計額(求人票のa+b)の、下限と上限の平均値です。

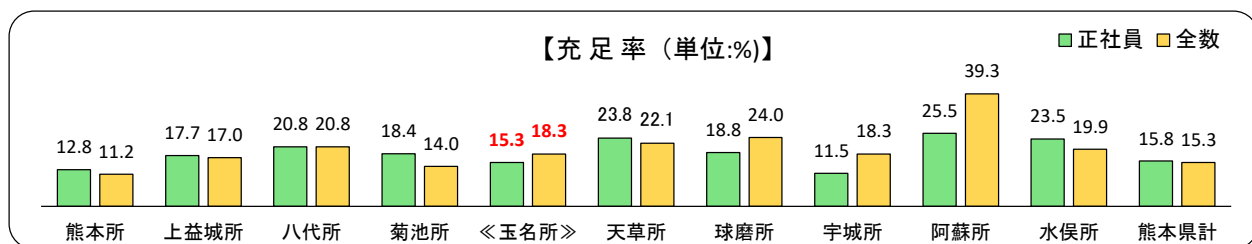
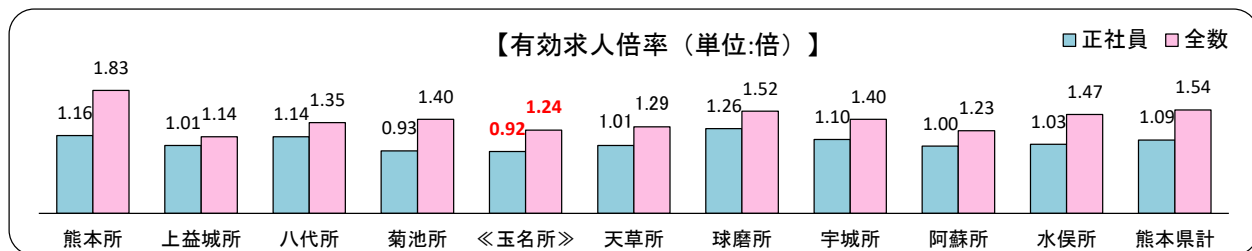
※ 障害者を除く

【正社員の安定所別職業紹介状況】

令和2年2月

	① 新規求職 申込件数 (件)※	② 月間有効 求職者数 (人)※	③ 新規 求人数 (人)	④ 月間有効 求人数 (人)	⑤ 紹介件数 (件)	⑥ 就職件数 (件)	⑦ 充足数 (人)	⑧ 有効求人 倍率(倍) (⑦/④)※	⑨ 充足率(%) (⑦/③× 100)
熊本所	1,648	6,541	2,526	7,619	1,233	267	323	1.16	12.8
上益城所	162	710	226	716	113	48	40	1.01	17.7
八代所	302	1,169	476	1,333	288	106	99	1.14	20.8
菊池所	529	2,046	684	1,907	422	144	126	0.93	18.4
玉名所	307	1,269	405	1,170	200	78	62	0.92	15.3
天草所	181	830	282	836	138	68	67	1.01	23.8
球磨所	209	773	351	972	148	73	66	1.26	18.8
宇城所	269	1,234	494	1,362	211	56	57	1.10	11.5
阿蘇所	87	369	110	369	56	30	28	1.00	25.5
水俣所	93	359	115	371	64	28	27	1.03	23.5
熊本県計	3,787	15,300	5,669	16,655	2,873	898	895	1.09	15.8

※①②は常用的フルタイムの数。正社員の有効求人倍率は、正社員の有効求人数をパートタイムを除く常用の月間有効求職者数で除して算出しているが、パートタイムを除く常用の有効求職者には派遣労働者や契約社員を希望する者も含まれるため、厳密な意味での正社員有効求人倍率より低い値となる。



【玉名所の正社員の職業紹介状況】

玉名所	① 新規求職 申込件数 (件)	② 月間有効 求職者数 (人)	③ 新規 求人数 (人)	④ 月間有効 求人数 (人)	⑤ 紹介件数 (件)	⑥ 就職件数 (件)	⑦ 充足数 (人)	⑧ 有効求人 倍率(倍) (⑦/④)	⑨ 充足率(%) (⑦/③× 100)
平成26年度	6,031	23,721	4,455	12,325	5,654	1,640	1,446	0.52	32.5
平成27年度	5,472	21,614	4,410	12,122	5,161	1,627	1,407	0.56	31.9
平成28年度	4,848	19,135	5,328	14,621	4,297	1,468	1,333	0.76	25.0
平成29年度	4,404	17,461	5,528	15,621	3,543	1,382	1,231	0.89	22.3
平成30年度	4,123	16,353	5,489	15,660	3,209	1,290	1,148	0.96	20.9

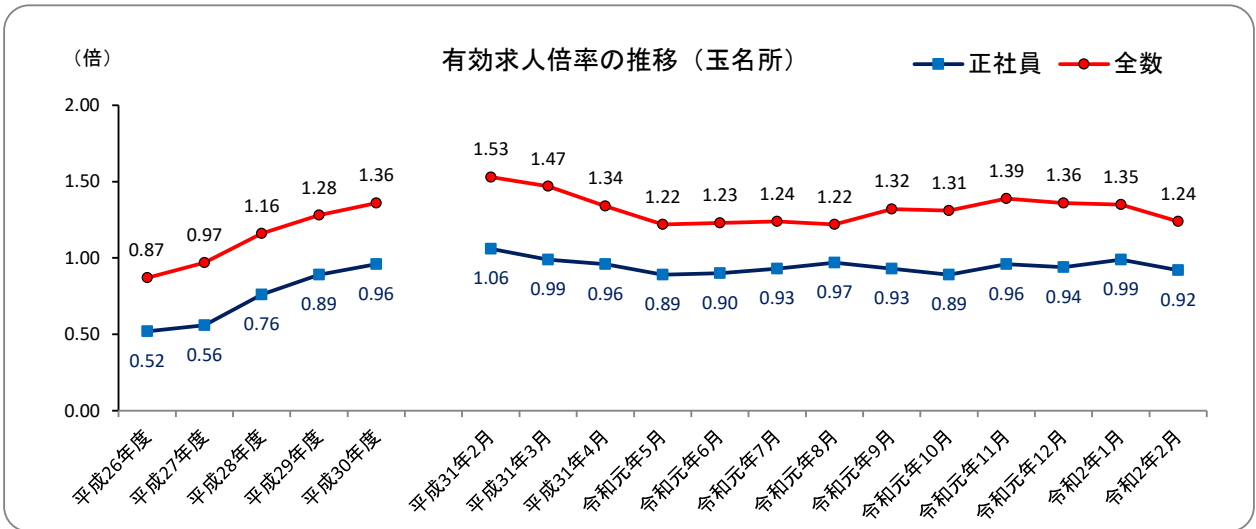
平成31年2月	339	1,323	523	1,406	288	101	100	1.06	19.1
平成31年3月	379	1,402	418	1,384	316	105	109	0.99	26.1
平成31年4月	390	1,425	491	1,362	243	104	99	0.96	20.2
令和元年5月	348	1,419	412	1,270	277	122	95	0.89	23.1
令和元年6月	329	1,358	400	1,222	253	119	97	0.90	24.3
令和元年7月	317	1,318	466	1,223	220	93	85	0.93	18.2
令和元年8月	290	1,256	415	1,213	226	94	87	0.97	21.0
令和元年9月	333	1,315	449	1,224	234	102	92	0.93	20.5
令和元年10月	364	1,369	445	1,222	248	104	92	0.89	20.7
令和元年11月	280	1,326	462	1,277	213	93	98	0.96	21.2
令和元年12月	266	1,275	378	1,198	204	84	80	0.94	21.2
令和2年1月	316	1,237	436	1,223	203	75	65	0.99	14.9
令和2年2月	307	1,269	405	1,170	200	78	62	0.92	15.3

数値は何れも原数値

【安定所別一般職業紹介状況(全数)】

令和2年2月

	① 新規求職 申込件数 (件)	② 月間有効 求職者数 (人)	③ 新規 求人数 (人)	④ 月間有効 求人数 (人)	⑤ 紹介件数 (件)	⑥ 就職件数 (件)	⑦ 充足数 (人)	⑧ 有効求人 倍率(倍) (④/②)	⑨ 充足率(%) (⑦/③× 100)
熊本所	2,491	10,100	6,379	18,532	2,839	601	713	1.83	11.2
上益城所	255	1,196	423	1,365	216	91	72	1.14	17.0
八代所	475	2,026	930	2,744	567	212	193	1.35	20.8
菊池所	882	3,524	1,804	4,932	876	286	253	1.40	14.0
玉名所	503	2,124	940	2,627	458	198	172	1.24	18.3
天草所	310	1,402	602	1,809	297	137	133	1.29	22.1
球磨所	311	1,319	651	2,001	328	171	156	1.52	24.0
宇城所	451	2,076	1,033	2,902	514	201	189	1.40	18.3
阿蘇所	142	660	267	814	136	109	105	1.23	39.3
水俣所	162	611	292	898	135	62	58	1.47	19.9
熊本県計	5,982	25,038	13,321	38,624	6,366	2,068	2,044	1.54	15.3



【玉名所の一般職業紹介状況(全数)】

玉名所	① 新規求職 申込件数 (件)	② 月間有効 求職者数 (人)	③ 新規 求人数 (人)	④ 月間有効 求人数 (人)	⑤ 紹介件数 (件)	⑥ 就職件数 (件)	⑦ 充足数 (人)	⑧ 有効求人 倍率(倍) (④/②)	⑨ 充足率(%) (⑦/③× 100)
平成26年度	9,076	35,442	11,497	30,991	11,938	4,128	3,644	0.87	31.7
平成27年度	8,452	33,157	11,855	32,203	10,711	3,831	3,272	0.97	27.6
平成28年度	7,939	31,249	13,244	36,188	8,948	3,496	3,123	1.16	23.6
平成29年度	7,281	29,418	13,453	37,645	7,624	3,282	2,893	1.28	21.5
平成30年度	6,892	27,782	13,403	37,795	6,789	2,980	2,643	1.36	19.7

平成31年2月	547	2,164	1,309	3,315	603	233	215	1.53	16.4
平成31年3月	615	2,296	1,029	3,370	688	286	274	1.47	26.6
平成31年4月	681	2,396	1,134	3,218	503	266	246	1.34	21.7
令和元年5月	586	2,426	994	2,959	541	278	235	1.22	23.6
令和元年6月	530	2,335	965	2,880	521	244	221	1.23	22.9
令和元年7月	621	2,349	1,157	2,911	479	228	204	1.24	17.6
令和元年8月	520	2,315	955	2,828	443	186	178	1.22	18.6
令和元年9月	523	2,282	1,115	3,002	496	234	213	1.32	19.1
令和元年10月	611	2,305	1,126	3,028	528	236	209	1.31	18.6
令和元年11月	452	2,233	1,055	3,104	446	222	210	1.39	19.9
令和元年12月	394	2,086	858	2,836	370	182	169	1.36	19.7
令和2年1月	515	2,025	958	2,733	423	171	151	1.35	15.8
令和2年2月	503	2,124	940	2,627	458	198	172	1.24	18.3

数値はどれも原数値

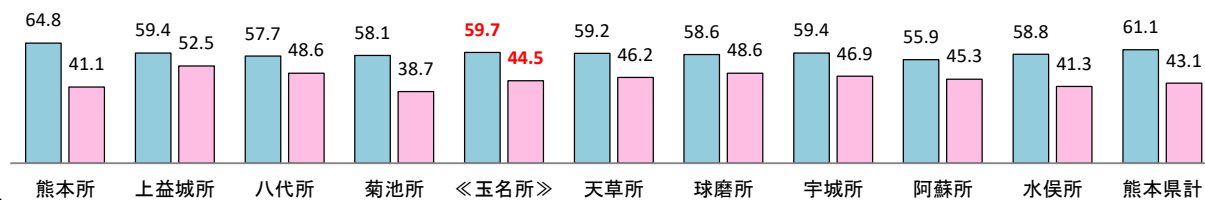
【全数に占める正社員の割合(単位%)】

令和2年2月

	新規求職 申込件数	月間有効 求職者数	新規求人数	月間 有効求人数	紹介件数	就職件数	充足数
熊本所	66.2	64.8	39.6	41.1	43.4	44.4	45.3
上益城所	63.5	59.4	53.4	52.5	52.3	52.7	55.6
八代所	63.6	57.7	51.2	48.6	50.8	50.0	51.3
菊池所	60.0	58.1	37.9	38.7	48.2	50.3	49.8
玉名所	61.0	59.7	43.1	44.5	43.7	39.4	36.0
天草所	58.4	59.2	46.8	46.2	46.5	49.6	50.4
球磨所	67.2	58.6	53.9	48.6	45.1	42.7	42.3
宇城所	59.6	59.4	47.8	46.9	41.1	27.9	30.2
阿蘇所	61.3	55.9	41.2	45.3	41.2	27.5	26.7
水俣所	57.4	58.8	39.4	41.3	47.4	45.2	46.6
熊本県計	63.3	61.1	42.6	43.1	45.1	43.4	43.8

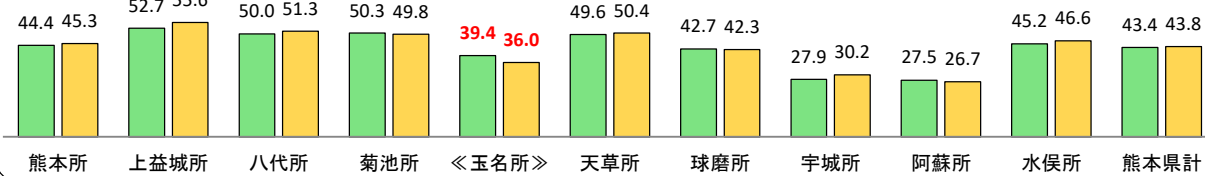
【全数に占める正社員の有効求職者数、有効求人数の割合%】

■ 月間有効求職者数 ■ 月間有効求人数



【全数に占める正社員の就職件数、充足数の割合%】

■ 就職件数 ■ 充足数



【玉名所の全数に占める正社員の割合の推移(単位%)】

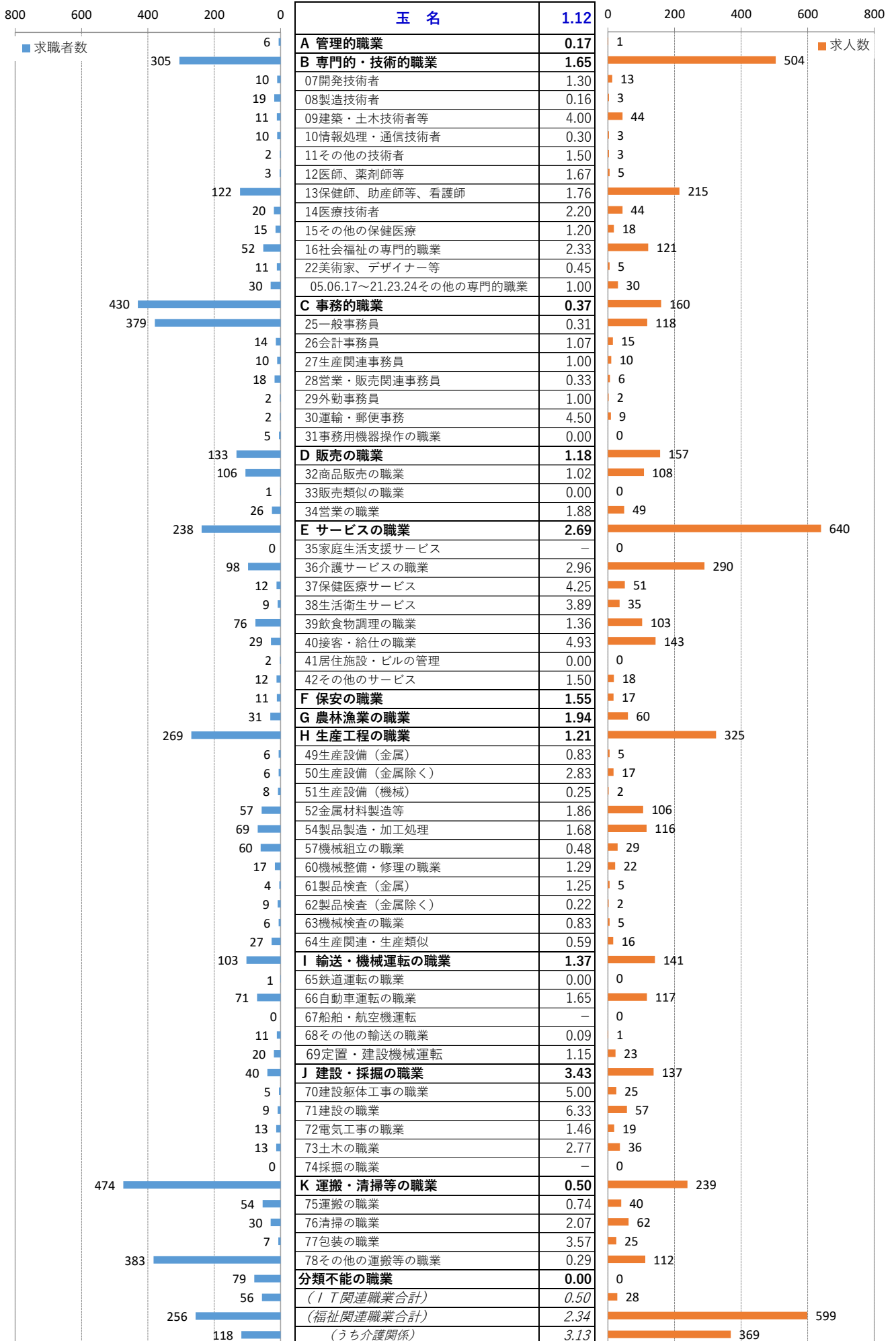
玉名所	新規求職 申込件数	月間有効 求職者数	新規求人数	月間 有効求人数	紹介件数	就職件数	充足数
平成26年度	66.4	66.9	38.7	39.8	47.4	39.7	39.7
平成27年度	64.7	65.2	37.2	37.6	48.2	42.5	43.0
平成28年度	61.1	61.2	40.2	40.4	48.0	42.0	42.7
平成29年度	60.5	59.4	41.1	41.5	46.5	42.1	42.6
平成30年度	59.8	58.9	41.0	41.4	47.3	43.3	43.4

平成31年2月	62.0	61.1	40.0	42.4	47.8	43.3	46.5
平成31年3月	61.6	61.1	40.6	41.1	45.9	36.7	39.8
平成31年4月	57.3	59.5	43.3	42.3	48.3	39.1	40.2
令和元年5月	59.4	58.5	41.4	42.9	51.2	43.9	40.4
令和元年6月	62.1	58.2	41.5	42.4	48.6	48.8	43.9
令和元年7月	51.0	56.1	40.3	42.0	45.9	40.8	41.7
令和元年8月	55.8	54.3	43.5	42.9	51.0	50.5	48.9
令和元年9月	63.7	57.6	40.3	40.8	47.2	43.6	43.2
令和元年10月	59.6	59.4	39.5	40.4	47.0	44.1	44.0
令和元年11月	61.9	59.4	43.8	41.1	47.8	41.9	46.7
令和元年12月	67.5	61.1	44.1	42.2	55.1	46.2	47.3
令和2年1月	61.4	61.1	45.5	44.7	48.0	43.9	43.0
令和2年2月	61.0	59.7	43.1	44.5	43.7	39.4	36.0

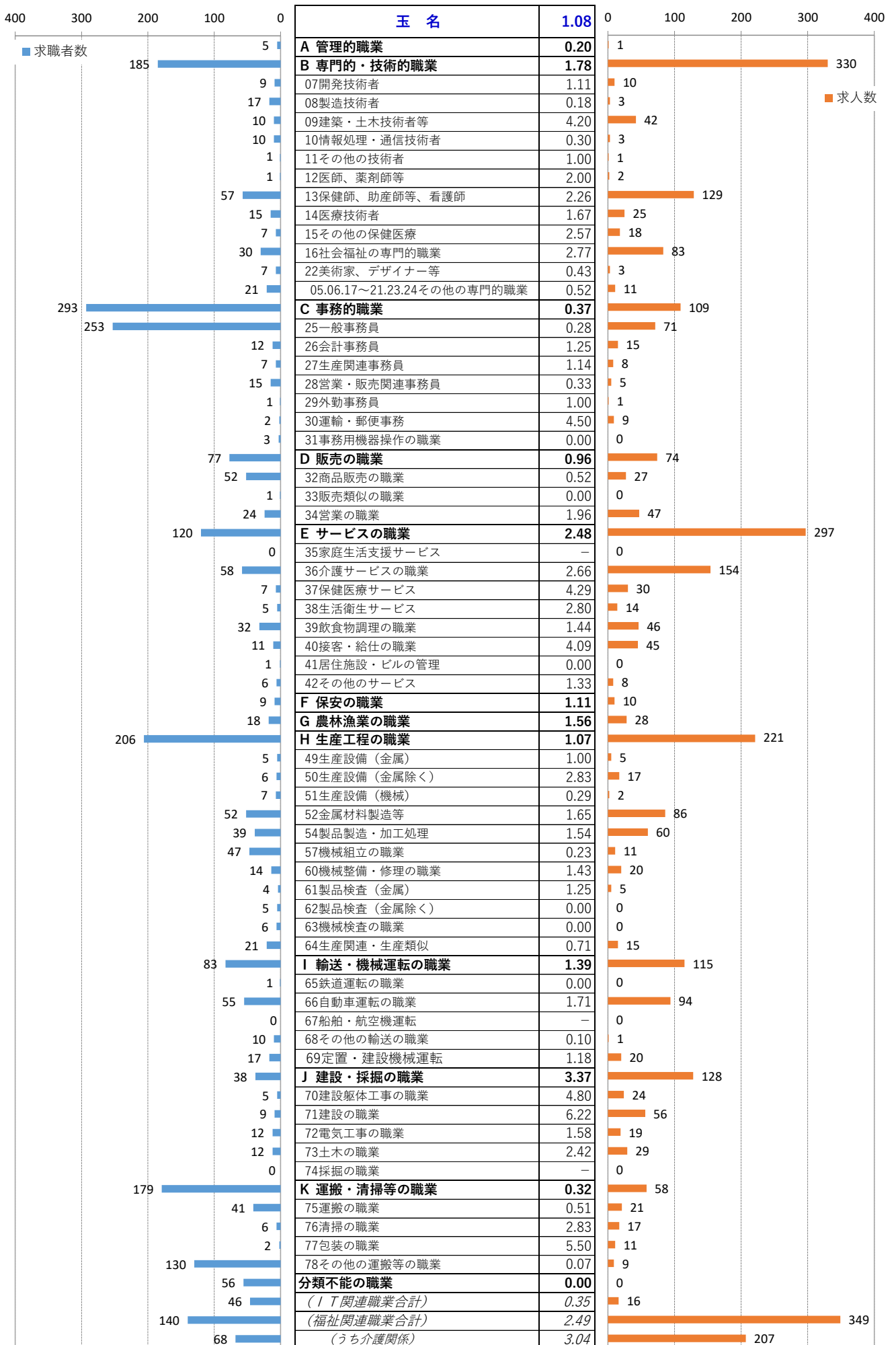
数値はどれも原数値



職業別＜中分類＞常用計 有効求人・求職・求人倍率 (令和2年2月)



職業別<中分類> 常用的フルタイム 有効求人・求職・求人倍率 (令和2年2月)



職業別<中分類> 常用的パートタイム 有効求人・求職・求人倍率 (令和2年2月)

(求人倍率)

