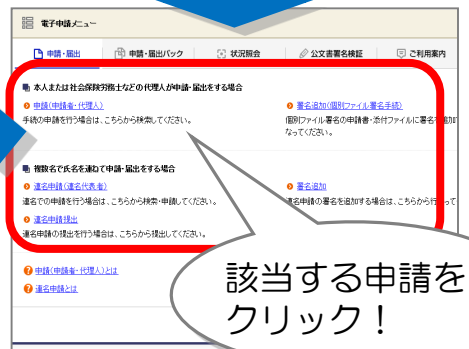
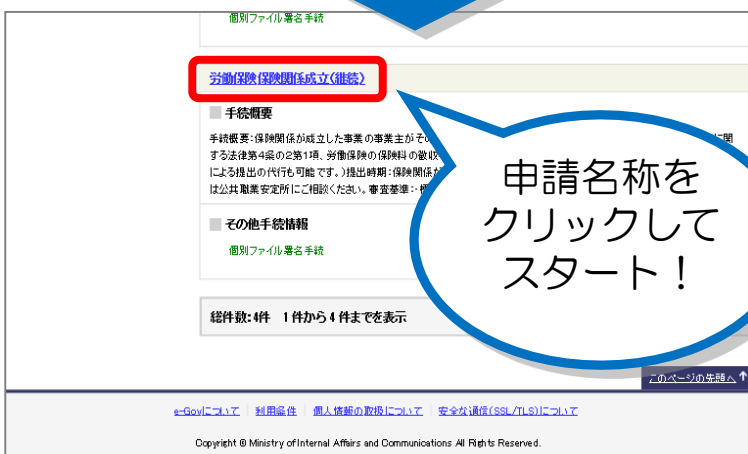
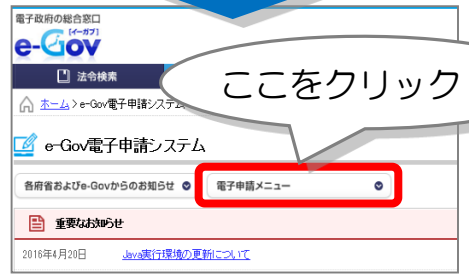
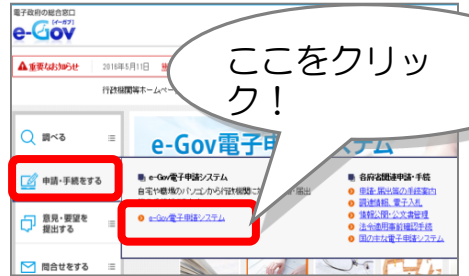
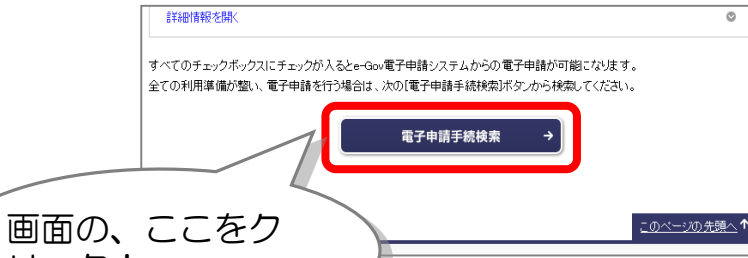


電子申請の方法について詳しく説明します！

事前準備のチェック完了後、そのまま申請する方

e-Govウェブサイトの
トップページから申請する方



電子申請の手順について

「成立手続」「概算保険料の申告手続」「年度更新」などに関する電子申請の操作は、それぞれのマニュアルを参照してください。
<http://www.mhlw.go.jp/sinsei/tetuzuki/e-gov/>

手続区分	主な申請時期	電子申請利用マニュアル	PDF(全年度)	PDF(全年度)	提出期限	備考
保険関係に関する手続	就業開始後 または 退職後	概算保険料の申告手続 (平成26年10月更新)	(3,974KB)	(2,414KB)	入社日から5日以内 <雇用保険> (平成26年10月更新) 入社の翌月10日まで	<健康保険・厚生年金保険> <雇用保険> <雇用保険> <雇用保険> <雇用保険> <雇用保険>