

# 雇 用 こうち 2014 こうち

労働市場月報(8月分)

平成26年10月号 No. 555



のいち動物公園 (香南市野市町)

## 〈今月の記事〉

- |                             |                                 |
|-----------------------------|---------------------------------|
| ・ 8月雇用動向 ..... 1～9          | ・ 『農林漁業就職相談会』のご案内 ..... 11      |
| ・ 新規大卒等就職フェアを開催 ..... 10    | ・ 最低賃金の改正について ..... 12          |
| ・ 正社員転換等の促進啓発活動を実施 ..... 10 | ・ 育児休業給付金の取扱いが変わります ..... 13～14 |

高知労働局職業安定部

(高知労働局ホームページ <http://kochi-roudoukyoku.jsite.mhlw.go.jp>)

# 最近の雇用失業情勢（平成26年8月）

## 【ポイント】

- 雇用失業情勢は改善している
- 有効求人倍率は0.85倍で、前月に比べて0.01ポイント低下
- 新規求人数は前年同月比で2か月連続減少
- 新規求職者数は前年同月比で19か月連続減少

### 1 有効求人倍率

- 県内の有効求人倍率（季節調整値）は0.85倍で、前月の0.86倍から0.01ポイント低下、前年同月の0.74倍から0.11ポイントの上昇となった。
- 正社員有効求人倍率（原数値、パートを除く）は0.44倍で、前月と同率、前年同月を0.08ポイント上回った。
- 安定所別の有効求人倍率（原数値）は、高知所0.90倍、須崎所0.98倍、四万十所0.74倍、安芸所0.56倍、いの所0.47倍となった。

### 2 求人の動き

- 新規求人数は、前年同月比8.9%（423人）減の4,320人となり、2か月連続で前年同月を下回った。  
新規求人数を産業別に前年同月と比較すると、主な産業では農、林、漁業（15.1%増）、製造業（19.7%増）、医療、福祉（4.3%増）、サービス業（2.6%増）などで増加となり、建設業（6.9%減）、運輸業、郵便業（38.5%減）、卸売業、小売業（3.4%減）、宿泊業、飲食サービス業（42.2%減）、生活関連サービス業、娯楽業（21.1%減）、公務、その他（22.8%減）で減少した。
- パート新規求人をみると、前年同月比12.3%（247人）減の1,767人で、新規求人全体の40.9%を占めている。
- 有効求人数は、前年同月比0.1%（9人）増の12,188人となり、59か月連続で前年同月を上回った。
- 正社員有効求人数（パートを除く）は4,647人で前年同月比4.3%（193人）増となり、前月比では6.0%（294人）減となった。有効求人全数に占める割合は38.1%で前月から0.5ポイント低下した。

### 3 求職の動き

- 新規求職者数は、前年同月比17.9%（695人）減の3,177人となり、19か月連続で前年同月を下回った。  
このうち、パート求職者は、前年同月比14.6%（139人）減の813人で、新規求職者全体の25.6%を占めている。  
パートを含む新規常用求職者数3,072人について態様別に前年同月比でみると、在職中の者は16.8%減の740人、離職者は14.7%減の1,966人、無業者は29.1%減の366人となった。離職者の内訳をみると、事業主都合離職者は、前年同月比15.0%減の637人、自己都合離職者は前年同月比14.0%減の1,257人となった。
- 有効求職者数は、前年同月比12.2%（2,080人）減の14,967人となり、18か月連続で前年同月を下回った。
- 正社員有効求職者数は、前年同月比14.2%（1,764人）減の10,653人となり、前月比でも5.4%（604人）減となった。有効求職全数に占める割合は71.2%で前月から0.4ポイント低下した。

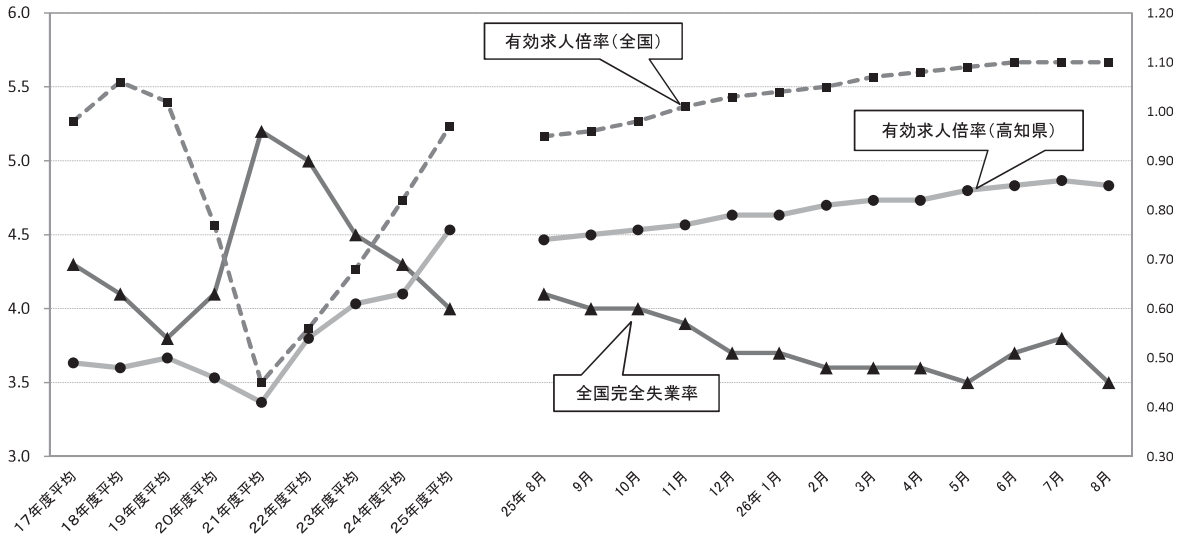
### 4 就職状況

- 就職件数は、前年同月比11.4%（140件）減の1,086件となり、5か月連続で前年同月を下回った。就職率は34.2%となり、前年同月を2.5ポイント上回った。  
就職件数のうちパートは、前年同月比12.5%（43件）減の300件で、就職件数全体の27.6%を占めており、正社員は、前年同月比6.2%（29件）減の437件で、就職件数全体の40.2%を占めている。

### 有効求人倍率・完全失業率の推移(季節調整値)

完全失業率(%)

有効求人倍率(倍)



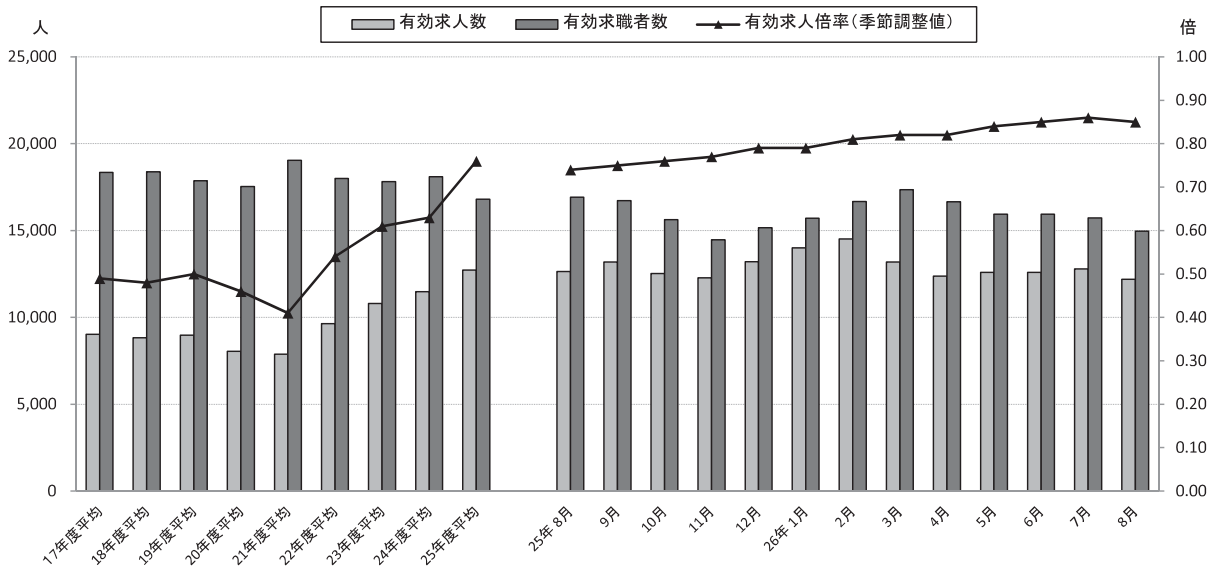
|             | 17年度平均 | 18年度平均 | 19年度平均 | 20年度平均 | 21年度平均 | 22年度平均 | 23年度平均 | 24年度平均 | 25年度平均 | 25年8月 | 9月   | 10月  | 11月  | 12月  | 26年1月 | 2月   | 3月   | 4月   | 5月   | 6月   | 7月   | 8月   |
|-------------|--------|--------|--------|--------|--------|--------|--------|--------|--------|-------|------|------|------|------|-------|------|------|------|------|------|------|------|
| 有効求人倍率(高知県) | 0.49   | 0.48   | 0.50   | 0.46   | 0.41   | 0.54   | 0.61   | 0.63   | 0.76   | 0.74  | 0.75 | 0.76 | 0.77 | 0.79 | 0.79  | 0.81 | 0.82 | 0.82 | 0.84 | 0.85 | 0.86 | 0.85 |
| 有効求人倍率(全国)  | 0.98   | 1.06   | 1.02   | 0.77   | 0.45   | 0.56   | 0.68   | 0.82   | 0.97   | 0.95  | 0.96 | 0.98 | 1.01 | 1.03 | 1.04  | 1.05 | 1.07 | 1.08 | 1.09 | 1.10 | 1.10 | 1.10 |
| 全国完全失業率     | 4.3    | 4.1    | 3.8    | 4.1    | 5.2    | 5.0    | 4.5    | 4.3    | 4.0    | 4.1   | 4.0  | 4.0  | 3.9  | 3.7  | 3.7   | 3.6  | 3.6  | 3.6  | 3.5  | 3.7  | 3.8  | 3.5  |

※ 有効求人倍率の季節調整法はセンサス局法Ⅱ(X-12-ARIMA)による。なお、平成25年12月以前の数値は、新季節指数により改訂されている。

※ 完全失業率(平成25年12月以前の数値は新季節指数により改訂されている。)

※ 年度平均は実数値

### 有効求人数・有効求職者数の推移(実数値)



|        | 17年度平均 | 18年度平均 | 19年度平均 | 20年度平均 | 21年度平均 | 22年度平均 | 23年度平均 | 24年度平均 | 25年度平均 | 25年8月  | 9月     | 10月    | 11月    | 12月    | 26年1月  | 2月     | 3月     | 4月     | 5月     | 6月     | 7月     | 8月     |
|--------|--------|--------|--------|--------|--------|--------|--------|--------|--------|--------|--------|--------|--------|--------|--------|--------|--------|--------|--------|--------|--------|--------|
| 有効求人数  | 9,033  | 8,834  | 8,971  | 8,045  | 7,877  | 9,647  | 10,794 | 11,484 | 12,729 | 12,637 | 13,190 | 12,525 | 12,273 | 13,200 | 14,005 | 14,520 | 13,195 | 12,377 | 12,598 | 12,790 | 12,188 |        |
| 有効求職者数 | 18,340 | 18,375 | 17,861 | 17,538 | 19,045 | 18,004 | 17,815 | 18,092 | 16,804 | 16,919 | 16,716 | 15,624 | 14,467 | 15,158 | 15,703 | 16,674 | 17,351 | 16,654 | 15,938 | 15,938 | 15,731 | 14,967 |

※ 季節調整法はセンサス局法Ⅱ(X-12-ARIMA)による。なお、有効求人倍率の平成25年12月以前の数値は、新季節指数により改訂されている。

## 職業紹介状況（学卒を除きパートタイムを含む）

| 項目<br>年度・月 |      | A 新規求職申込件数   |              |              | B 月間有効求職者数    |               |              | C 新規求人数      |              | D 月間有効求人数     |               | E 就職件数       |            |           |            |            | 就職率 (%)     | 求人倍率 (実数)   |             | 求人倍率 (季節調整値) |               |
|------------|------|--------------|--------------|--------------|---------------|---------------|--------------|--------------|--------------|---------------|---------------|--------------|------------|-----------|------------|------------|-------------|-------------|-------------|--------------|---------------|
|            |      | 常用           | 45歳以上        |              | 常用            | 45歳以上         |              | 常用           |              | 常用            |               | 常用           | 県外         | 45歳以上     | (保) 受給者    | E/A×100    | 新規C/A       | 有効D/B       | 新規          | 有効           |               |
| 平成23年度     |      | 52,831       | 51,793       | 18,797       | 213,781       | 211,291       | 87,788       | 53,721       | 47,035       | 129,533       | 116,803       | 17,308       | 14,312     | 1,180     | 5,285      | 3,682      | 32.8        | 1.02        | 0.61        | -            | -             |
| 24         |      | 52,027       | 50,868       | 19,015       | 217,098       | 214,663       | 90,623       | 55,467       | 48,724       | 137,813       | 124,694       | 17,512       | 14,486     | 1,163     | 5,443      | 3,912      | 33.7        | 1.07        | 0.63        | -            | -             |
| 25         |      | 48,672       | 47,637       | 18,088       | 201,647       | 199,406       | 85,465       | 60,469       | 52,777       | 152,748       | 136,826       | 17,180       | 14,345     | 1,115     | 5,471      | 3,825      | 35.3        | 1.24        | 0.76        | -            | -             |
| 平成25年8月    |      | 3,872        | 3,711        | 1,461        | 17,047        | 16,586        | 7,447        | 4,743        | 4,282        | 12,179        | 11,123        | 1,226        | 1,055      | 75        | 407        | 304        | 31.7        | 1.22        | 0.71        | 1.20         | 0.74          |
| 9          |      | 4,028        | 3,936        | 1,480        | 16,919        | 16,650        | 7,270        | 4,815        | 3,952        | 12,637        | 11,170        | 1,336        | 1,166      | 127       | 402        | 287        | 33.2        | 1.20        | 0.75        | 1.20         | 0.75          |
| 10         |      | 3,888        | 3,843        | 1,445        | 16,716        | 16,567        | 7,156        | 5,455        | 4,624        | 13,190        | 11,463        | 1,487        | 1,212      | 95        | 479        | 385        | 38.2        | 1.40        | 0.79        | 1.23         | 0.76          |
| 11         |      | 3,203        | 3,141        | 1,166        | 15,624        | 15,509        | 6,652        | 4,707        | 4,015        | 12,525        | 10,913        | 1,155        | 954        | 66        | 397        | 244        | 36.1        | 1.47        | 0.80        | 1.22         | 0.77          |
| 12         |      | 2,769        | 2,686        | 985          | 14,467        | 14,316        | 6,159        | 4,220        | 3,405        | 12,273        | 10,613        | 1,211        | 905        | 83        | 373        | 308        | 43.7        | 1.52        | 0.85        | 1.28         | 0.79          |
| 平成26年1月    |      | 4,477        | 4,377        | 1,573        | 15,158        | 14,963        | 6,351        | 6,137        | 5,310        | 13,200        | 11,748        | 1,129        | 899        | 67        | 336        | 270        | 25.2        | 1.37        | 0.87        | 1.33         | 0.79          |
| 2          |      | 3,968        | 3,948        | 1,436        | 15,703        | 15,575        | 6,509        | 5,457        | 4,939        | 14,005        | 12,590        | 1,265        | 1,082      | 66        | 408        | 251        | 31.9        | 1.38        | 0.89        | 1.35         | 0.81          |
| 3          |      | 4,351        | 4,323        | 1,606        | 16,674        | 16,606        | 6,884        | 5,461        | 4,752        | 14,520        | 12,981        | 2,013        | 1,632      | 106       | 694        | 368        | 46.3        | 1.26        | 0.87        | 1.37         | 0.82          |
| 4          |      | 5,350        | 5,259        | 2,311        | 17,351        | 17,217        | 7,534        | 5,100        | 4,572        | 13,195        | 12,041        | 1,865        | 1,628      | 105       | 637        | 338        | 34.9        | 0.95        | 0.76        | 1.34         | 0.82          |
| 5          |      | 3,774        | 3,738        | 1,468        | 16,654        | 16,516        | 7,366        | 4,809        | 4,377        | 12,377        | 11,337        | 1,352        | 1,170      | 83        | 403        | 344        | 35.8        | 1.27        | 0.74        | 1.34         | 0.84          |
| 6          |      | 3,328        | 3,287        | 1,271        | 15,938        | 15,832        | 7,176        | 4,996        | 4,511        | 12,598        | 11,584        | 1,267        | 1,074      | 88        | 416        | 304        | 38.1        | 1.50        | 0.79        | 1.51         | 0.85          |
| 7          |      | 3,850        | 3,458        | 1,562        | 15,731        | 15,282        | 7,032        | 4,956        | 4,485        | 12,790        | 11,764        | 1,316        | 1,144      | 86        | 447        | 283        | 34.2        | 1.29        | 0.81        | 1.24         | 0.86          |
| 8          |      | <b>3,177</b> | <b>3,072</b> | <b>1,212</b> | <b>14,967</b> | <b>14,554</b> | <b>6,632</b> | <b>4,320</b> | <b>3,889</b> | <b>12,188</b> | <b>11,196</b> | <b>1,086</b> | <b>943</b> | <b>85</b> | <b>363</b> | <b>258</b> | <b>34.2</b> | <b>1.36</b> | <b>0.81</b> | <b>1.34</b>  | <b>0.85</b>   |
| 増減比 (%)    | 前月   | ▲ 17.5       | ▲ 11.2       | ▲ 22.4       | ▲ 4.9         | ▲ 4.8         | ▲ 5.7        | ▲ 12.8       | ▲ 13.3       | ▲ 4.7         | ▲ 4.8         | ▲ 17.5       | ▲ 17.6     | ▲ 1.2     | ▲ 18.8     | ▲ 8.8      | 0.0 (ポイント)  | 0.07 (ポイント) | 0.00 (ポイント) | 0.10 (ポイント)  | ▲ 0.01 (ポイント) |
|            | 前年同月 | ▲ 17.9       | ▲ 17.2       | ▲ 17.0       | ▲ 12.2        | ▲ 12.3        | ▲ 10.9       | ▲ 8.9        | ▲ 9.2        | 0.1           | 0.7           | ▲ 11.4       | ▲ 10.6     | 13.3      | ▲ 10.8     | ▲ 15.1     | 2.5 (ポイント)  | 0.14 (ポイント) | 0.10 (ポイント) | 0.14 (ポイント)  | 0.11 (ポイント)   |
| 安定所別       | 高知   | 1,975        | 1,958        | 706          | 9,498         | 9,433         | 3,963        | 3,149        | 2,800        | 8,522         | 7,762         | 642          | 560        | 59        | 215        | 164        | 32.5        | 1.59        | 0.90        | ※            | ※             |
|            | 須崎   | 231          | 219          | 98           | 1,157         | 1,122         | 618          | 348          | 336          | 1,133         | 1,098         | 80           | 71         | 5         | 29         | 24         | 34.6        | 1.51        | 0.98        | ※            | ※             |
|            | 四万十  | 320          | 297          | 130          | 1,532         | 1,445         | 727          | 291          | 263          | 1,141         | 1,052         | 132          | 118        | 12        | 37         | 24         | 41.3        | 0.91        | 0.74        | ※            | ※             |
|            | 安芸   | 211          | 186          | 102          | 1,034         | 839           | 557          | 215          | 204          | 575           | 522           | 74           | 62         | 3         | 23         | 11         | 35.1        | 1.02        | 0.56        | ※            | ※             |
|            | いの   | 440          | 412          | 176          | 1,746         | 1,715         | 767          | 317          | 286          | 817           | 762           | 158          | 132        | 6         | 59         | 35         | 35.9        | 0.72        | 0.47        | ※            | ※             |

(注) 季節調整法はセンサス局法Ⅱ (X-12-ARIMA) による。なお、求人倍率 (季節調整値) の平成25年12月以前の数値は、新季節指数により改訂されている。

# 産業別・規模別新規求人の状況

| 産 業         |   | 総 数     |         |          |         |         |
|-------------|---|---------|---------|----------|---------|---------|
|             |   | 26年 8 月 | 25年 8 月 | 前年同月比(%) | パートタイム  |         |
|             |   |         |         |          | 26年 8 月 | 25年 8 月 |
| A, B        | 農 業 , 林 業 , 漁 業 (01~04)                 | 61      | 53      | 15.1     | 35      | 24      |
| C           | 鉱 業 , 採 石 , 砂 利 採 取 業 (05)              | 2       | 2       | 0.0      | 0       | 0       |
| D           | 建 設 業 (06~08)                           | 363     | 390     | ▲ 6.9    | 13      | 26      |
|             | 06 総 合 工 事 業                            | 230     | 248     | ▲ 7.3    | 8       | 7       |
| E           | 製 造 業 (09~32)                           | 267     | 223     | 19.7     | 89      | 66      |
|             | 09 食 料 品 製 造 業                          | 91      | 79      | 15.2     | 59      | 47      |
|             | 10 飲 料 ・ た ば こ ・ 飼 料 製 造 業              | 5       | 6       | ▲ 16.7   | 1       | 2       |
|             | 11 織 維 工 業                              | 12      | 13      | ▲ 7.7    | 2       | 3       |
|             | 12 木 材 ・ 木 製 品 製 造 業                    | 10      | 14      | ▲ 28.6   | 0       | 2       |
|             | 13 家 具 ・ 装 備 品 製 造 業                    | 0       | 0       |          | 0       | 0       |
|             | 14 パ ル プ ・ 紙 ・ 紙 加 工 品 製 造 業            | 7       | 4       | 75.0     | 2       | 0       |
|             | 15 印 刷 ・ 同 関 連 業                        | 7       | 9       | ▲ 22.2   | 1       | 2       |
|             | 16 化 学 工 業                              | 2       | 3       | ▲ 33.3   | 0       | 0       |
|             | 17 石 油 製 品 ・ 石 炭 製 品 製 造 業              | 0       | 1       | ▲ 100.0  | 0       | 0       |
|             | 18 プ ラ ス チ ッ ク 製 品 製 造 業                | 6       | 6       | 0.0      | 2       | 1       |
|             | 19 ゴ ム 製 品 製 造 業                        | 0       | 0       |          | 0       | 0       |
|             | 21 窯 業 ・ 土 石 製 品 製 造 業                  | 11      | 10      | 10.0     | 0       | 0       |
|             | 22 鉄 鋼 業                                | 4       | 2       | 100.0    | 0       | 0       |
|             | 23 非 鉄 金 属 製 造 業                        | 0       | 0       |          | 0       | 0       |
|             | 24 金 属 製 品 製 造 業                        | 14      | 11      | 27.3     | 2       | 1       |
|             | 25 は ん 用 機 械 器 具 製 造 業                  | 7       | 12      | ▲ 41.7   | 0       | 0       |
|             | 26 生 産 用 機 械 器 具 製 造 業                  | 30      | 25      | 20.0     | 1       | 0       |
|             | 27 業 務 用 機 械 器 具 製 造 業                  | 6       | 6       | 0.0      | 1       | 1       |
|             | 28 電 子 部 品 ・ デ バ イ ス ・ 電 子 回 路 製 造 業    | 8       | 0       |          | 7       | 0       |
|             | 29 電 気 機 械 器 具 製 造 業                    | 7       | 5       | 40.0     | 2       | 3       |
|             | 30 情 報 通 信 機 械 器 具 製 造 業                | 0       | 0       |          | 0       | 0       |
|             | 31 輸 送 用 機 械 器 具 製 造 業                  | 23      | 9       | 155.6    | 8       | 1       |
|             | 20, 32 そ の 他 の 製 造 業                    | 17      | 8       | 112.5    | 1       | 3       |
| F           | 電 気 ・ ガ ス ・ 熱 供 給 ・ 水 道 業 (33~36)       | 4       | 1       | 300.0    | 0       | 0       |
| G           | 情 報 通 信 業 (37~41)                       | 39      | 39      | 0.0      | 11      | 9       |
|             | 39 情 報 サ ー ビ ス 業                        | 26      | 18      | 44.4     | 10      | 4       |
| H           | 運 輸 業 , 郵 便 業 (42~49)                   | 107     | 174     | ▲ 38.5   | 31      | 39      |
| I           | 卸 売 業 , 小 売 業 (50~61)                   | 1,045   | 1,082   | ▲ 3.4    | 691     | 798     |
|             | 50~55 卸 売 業                             | 145     | 147     | ▲ 1.4    | 57      | 63      |
|             | 56~61 小 売 業                             | 900     | 935     | ▲ 3.7    | 634     | 735     |
| J           | 金 融 業 , 保 険 業 (62~67)                   | 68      | 120     | ▲ 43.3   | 18      | 68      |
| K           | 不 動 産 業 , 物 品 賃 貸 業 (68~70)             | 26      | 49      | ▲ 46.9   | 11      | 7       |
| L           | 学 術 研 究 , 専 門 ・ 技 術 サ ー ビ ス 業 (71~74)   | 127     | 159     | ▲ 20.1   | 22      | 24      |
| M           | 宿 泊 業 , 飲 食 サ ー ビ ス 業 (75~77)           | 296     | 512     | ▲ 42.2   | 201     | 349     |
|             | 75 宿 泊 業                                | 119     | 135     | ▲ 11.9   | 81      | 72      |
|             | 76 飲 食 店                                | 154     | 342     | ▲ 55.0   | 106     | 254     |
| N           | 生 活 関 連 サ ー ビ ス 業 , 娯 楽 業 (78~80)       | 161     | 204     | ▲ 21.1   | 67      | 89      |
| O           | 教 育 , 学 習 支 援 業 (81, 82)                | 91      | 57      | 59.6     | 40      | 24      |
| P           | 医 療 , 福 祉 (83~85)                       | 1,105   | 1,059   | 4.3      | 377     | 328     |
|             | 83 医 療 業                                | 447     | 496     | ▲ 9.9    | 106     | 123     |
|             | 85 社 会 保 険 ・ 社 会 福 祉 ・ 介 護 事 業          | 658     | 563     | 16.9     | 271     | 205     |
| Q           | 複 合 サ ー ビ ス 事 業 (86, 87)                | 39      | 74      | ▲ 47.3   | 12      | 18      |
| R           | サ ー ビ ス 業 (他 に 分 類 さ れ な い も の) (88~96) | 397     | 387     | 2.6      | 124     | 130     |
| S, T        | 公 務 , そ の 他 (97, 98, 99)                | 122     | 158     | ▲ 22.8   | 25      | 15      |
| 合 計         |   | 4,320   | 4,743   | ▲ 8.9    | 1,767   | 2,014   |
| 事 業 所 規 模 別 | 29人以下                                   | 2,858   | 3,144   | ▲ 9.1    | 1,256   | 1,516   |
|             | 30~99人                                  | 895     | 1,067   | ▲ 16.1   | 346     | 338     |
|             | 100~299人                                | 463     | 401     | 15.5     | 123     | 121     |
|             | 300~499人                                | 42      | 59      | ▲ 28.8   | 14      | 22      |
|             | 500~999人                                | 31      | 51      | ▲ 39.2   | 13      | 15      |
|             | 1,000人以上                                | 31      | 21      | 47.6     | 15      | 2       |

(注) 平成19年11月改定の「日本標準産業分類」に基づく区分による。

# 求人・求職・就職バランスシート(パートを含む常用)

26年 8月

|             | 求人倍率<br>(倍) | 有効求人<br>(人) | 有効求職(人) |       |       | 就職件数(人) |     |     |
|-------------|-------------|-------------|---------|-------|-------|---------|-----|-----|
|             |             |             | 合計      | 男     | 女     | 合計      | 男   | 女   |
| 職業計         | 0.77        | 11,196      | 14,554  | 6,486 | 8,054 | 943     | 435 | 508 |
| 管理的職業       | 2.30        | 62          | 27      | 25    | 2     | 3       | 3   | 0   |
| 専門的・技術的職業   | 1.37        | 2,222       | 1,622   | 515   | 1,107 | 138     | 42  | 96  |
| 建築・土木技術者等   | 3.23        | 384         | 119     | 111   | 8     | 10      | 8   | 2   |
| 医師、薬剤師等     | 4.11        | 148         | 36      | 3     | 33    | 1       | 0   | 1   |
| 保健師、助産師、看護師 | 1.67        | 801         | 481     | 26    | 455   | 49      | 2   | 47  |
| 社会福祉の専門的職業  | 1.16        | 380         | 328     | 56    | 272   | 38      | 17  | 21  |
| 事務的職業       | 0.23        | 820         | 3,587   | 642   | 2,943 | 149     | 21  | 128 |
| 一般事務員       | 0.17        | 544         | 3,295   | 511   | 2,782 | 121     | 13  | 108 |
| 会計事務員       | 0.41        | 63          | 154     | 54    | 100   | 15      | 3   | 12  |
| 販売の職業       | 2.23        | 2,653       | 1,189   | 553   | 635   | 88      | 43  | 45  |
| サービスの職業     | 1.30        | 2,772       | 2,127   | 639   | 1,483 | 238     | 85  | 153 |
| 介護サービスの職業   | 1.23        | 1,112       | 906     | 265   | 639   | 96      | 30  | 66  |
| 保健医療サービス    | 1.25        | 180         | 144     | 23    | 121   | 36      | 10  | 26  |
| 生活衛生サービス    | 1.87        | 189         | 101     | 14    | 87    | 4       | 3   | 1   |
| 飲食物調理の職業    | 1.20        | 576         | 479     | 175   | 303   | 58      | 21  | 37  |
| 接客・給仕の職業    | 1.59        | 609         | 384     | 120   | 263   | 31      | 16  | 15  |
| 保安の職業       | 3.67        | 264         | 72      | 69    | 3     | 8       | 6   | 2   |
| 農林漁業の職業     | 0.73        | 140         | 193     | 148   | 45    | 22      | 19  | 3   |
| 生産工程の職業     | 0.89        | 785         | 882     | 639   | 243   | 101     | 67  | 34  |
| 金属材料製造等     | 1.13        | 140         | 124     | 122   | 2     | 24      | 22  | 2   |
| 製品製造・加工処理   | 1.15        | 432         | 376     | 198   | 178   | 55      | 28  | 27  |
| 機械組立の職業     | 0.30        | 48          | 160     | 127   | 33    | 4       | 3   | 1   |
| 機械整備・修理の職業  | 1.03        | 89          | 86      | 85    | 1     | 8       | 8   | 0   |
| 生産関連・生産類似   | 0.38        | 40          | 104     | 82    | 22    | 0       | 0   | 0   |
| 輸送・機械運転の職業  | 0.79        | 319         | 402     | 398   | 4     | 47      | 47  | 0   |
| 定置・建設機械運転   | 0.79        | 44          | 56      | 56    | 0     | 7       | 7   | 0   |
| 建設・採掘の職業    | 0.92        | 478         | 520     | 518   | 1     | 34      | 34  | 0   |
| 建設躯体工事の職業   | 1.58        | 57          | 36      | 36    | 0     | 2       | 2   | 0   |
| 建設の職業       | 1.27        | 81          | 64      | 64    | 0     | 6       | 6   | 0   |
| 電気工事の職業     | 1.01        | 100         | 99      | 99    | 0     | 6       | 6   | 0   |
| 土木の職業       | 0.75        | 240         | 321     | 319   | 1     | 20      | 20  | 0   |
| 運搬・清掃等の職業   | 0.19        | 681         | 3,650   | 2,168 | 1,478 | 115     | 68  | 47  |
| 運搬の職業       | 0.44        | 198         | 454     | 404   | 50    | 41      | 36  | 5   |
| 清掃の職業       | 0.57        | 263         | 458     | 220   | 238   | 30      | 11  | 19  |
| その他の運搬等の職業  | 0.07        | 195         | 2,727   | 1,542 | 1,181 | 38      | 21  | 17  |
| 分類不能の職業     | 0.00        | 0           | 283     | 172   | 110   | 0       | 0   | 0   |

(注) 求職申込書における「性別」欄の記入が任意のため、男女別の合計は全体の値と必ずしも一致しない。

(注) 平成24年4月から職業分類を改定。

## 正社員の職業紹介状況（パートタイムを除く常用）

| 項目<br>年度・月 |     | 正社員          | 正社員          | 正社員        | 正社員        | 常用              | 正社員            | 正社員             |
|------------|-----|--------------|--------------|------------|------------|-----------------|----------------|-----------------|
|            |     | 新規求人数        | 有効求人数        | 就職件数       | 充足数        | フルタイム<br>有効求職者数 | 有効求人<br>倍率     | 充足率             |
| 平成23年度     |     | 17,976       | 46,773       | 5,767      | 5,646      | 162,685         | 0.29           | 31.4            |
| 24         |     | 18,635       | 49,530       | 5,877      | 5,752      | 163,170         | 0.30           | 30.9            |
| 25         |     | 20,879       | 55,966       | 5,903      | 5,801      | 148,745         | 0.38           | 27.8            |
| 平成25年 8月   |     | 1,666        | 4,454        | 466        | 468        | 12,417          | 0.36           | 28.1            |
| 9          |     | 1,554        | 4,607        | 482        | 448        | 12,321          | 0.37           | 28.8            |
| 10         |     | 1,992        | 4,794        | 499        | 485        | 12,271          | 0.39           | 24.3            |
| 11         |     | 1,671        | 4,729        | 393        | 392        | 11,448          | 0.41           | 23.5            |
| 12         |     | 1,464        | 4,678        | 423        | 411        | 10,597          | 0.44           | 28.1            |
| 平成26年 1月   |     | 2,244        | 5,045        | 427        | 421        | 11,034          | 0.46           | 18.8            |
| 2          |     | 1,903        | 5,229        | 505        | 517        | 11,591          | 0.45           | 27.2            |
| 3          |     | 1,627        | 5,130        | 590        | 576        | 12,362          | 0.41           | 35.4            |
| 4          |     | 1,895        | 4,900        | 571        | 563        | 12,724          | 0.39           | 29.7            |
| 5          |     | 1,894        | 4,790        | 497        | 490        | 12,067          | 0.40           | 25.9            |
| 6          |     | 1,612        | 4,758        | 487        | 476        | 11,509          | 0.41           | 29.5            |
| 7          |     | 2,049        | 4,941        | 505        | 491        | 11,257          | 0.44           | 24.0            |
| 8          |     | <b>1,552</b> | <b>4,647</b> | <b>437</b> | <b>419</b> | <b>10,653</b>   | <b>0.44</b>    | <b>27.0</b>     |
| 増減比<br>(%) | 前月  | ▲ 24.3       | ▲ 6.0        | ▲ 13.5     | ▲ 14.7     | ▲ 5.4           | 0.00<br>(ポイント) | 3.0<br>(ポイント)   |
|            | 前年比 | ▲ 6.8        | 4.3          | ▲ 6.2      | ▲ 10.5     | ▲ 14.2          | 0.08<br>(ポイント) | ▲ 1.1<br>(ポイント) |
| 安定所別       | 高知  | 1,171        | 3,290        | 276        | 294        | 6,867           | 0.48           | 25.1            |
|            | 須崎  | 110          | 466          | 34         | 36         | 813             | 0.57           | 32.7            |
|            | 四万十 | 100          | 408          | 46         | 39         | 1,100           | 0.37           | 39.0            |
|            | 安芸  | 60           | 180          | 18         | 16         | 629             | 0.29           | 26.7            |
|            | いの  | 111          | 303          | 63         | 34         | 1,244           | 0.24           | 30.6            |

(注) 正社員有効求人倍率＝正社員有効求人数／常用フルタイム有効求職者数

充足率＝正社員充足数／正社員新規求人数×100

なお、常用フルタイム有効求職者にはフルタイムの派遣労働者や契約社員を希望するものも含まれるため、厳密な意味での正社員有効求人倍率より低い値となる。

## パートタイムの状況

| 年度・月        |       | 項目         | 新規求職         | 新規求人数        | 月間有効         | 月間有効       | 就職件数             | 有効求人 |
|-------------|-------|------------|--------------|--------------|--------------|------------|------------------|------|
|             |       | 申込件数       |              | 求職者数         | 求人 数         |            | 倍率(実数)           |      |
|             |       |            |              | (A)          | (B)          |            | (B)／(A)          |      |
| 平成 23 年 度   |       | 12,150     | 22,160       | 48,819       | 53,797       | 5,193      | 1.10             |      |
| 24          |       | 12,141     | 23,038       | 51,696       | 57,636       | 5,242      | 1.11             |      |
| 25          |       | 11,893     | 25,141       | 50,820       | 63,634       | 5,008      | 1.25             |      |
| 平成 25 年 8 月 |       | 952        | 2,014        | 4,186        | 5,249        | 343        | 1.25             |      |
| 9           |       | 1,060      | 2,047        | 4,338        | 5,221        | 410        | 1.20             |      |
| 10          |       | 939        | 2,235        | 4,304        | 5,487        | 445        | 1.27             |      |
| 11          |       | 820        | 1,978        | 4,068        | 5,111        | 368        | 1.26             |      |
| 12          |       | 663        | 1,714        | 3,728        | 4,994        | 375        | 1.34             |      |
| 平成 26 年 1 月 |       | 1,106      | 2,437        | 3,944        | 5,170        | 346        | 1.31             |      |
| 2           |       | 914        | 2,268        | 4,000        | 5,576        | 328        | 1.39             |      |
| 3           |       | 1,079      | 2,167        | 4,262        | 5,942        | 536        | 1.39             |      |
| 4           |       | 1,441      | 2,109        | 4,512        | 5,510        | 565        | 1.22             |      |
| 5           |       | 996        | 1,910        | 4,468        | 5,152        | 411        | 1.15             |      |
| 6           |       | 829        | 2,380        | 4,341        | 5,435        | 400        | 1.25             |      |
| 7           |       | 807        | 1,845        | 4,036        | 5,360        | 388        | 1.33             |      |
| 8           |       | <b>813</b> | <b>1,767</b> | <b>3,912</b> | <b>5,080</b> | <b>300</b> | <b>1.30</b>      |      |
| 増減比(%)      | 前 月   | 0.7        | ▲ 4.2        | ▲ 3.1        | ▲ 5.2        | ▲ 22.7     | ▲ 0.03<br>(ポイント) |      |
|             | 前 年 比 | ▲ 14.6     | ▲ 12.3       | ▲ 6.5        | ▲ 3.2        | ▲ 12.5     | 0.05<br>(ポイント)   |      |
| 安定所別        | 高 知   | 516        | 1,310        | 2,576        | 3,669        | 189        | 1.42             |      |
|             | 須 崎   | 63         | 143          | 309          | 400          | 23         | 1.29             |      |
|             | 四 万 十 | 73         | 106          | 345          | 465          | 36         | 1.35             |      |
|             | 安 芸   | 50         | 91           | 210          | 235          | 16         | 1.12             |      |
|             | い の   | 111        | 117          | 472          | 311          | 36         | 0.66             |      |



## 雇 用 保 険 の 状 況

| 項目<br>年度・月 | 適 用<br>事業所<br>数 | 被 保 険<br>者 数<br>(A) | 資 格<br>取 得 者<br>数 | 資 格<br>喪 失 者<br>数 | う ち<br>事 業 主<br>都 合<br>離 職 数 | 一 般                |                    |                       | 高 齢<br>受 給 者<br>数 | 特 例<br>受 給 者<br>数 | 基 本<br>受 給 率<br>B/(A+B)<br>×100<br>(%) | 日 雇<br>受 給 者<br>実 人 員 |       |
|------------|-----------------|---------------------|-------------------|-------------------|------------------------------|--------------------|--------------------|-----------------------|-------------------|-------------------|--|-----------------------|-------|
|            |                 |                     |                   |                   |                              | 受 資 格<br>決 定 数     | 基 本                |                       |                   |                   |  |                       |       |
|            |                 |                     |                   |                   |                              |                    | 初 回<br>受 給 者       | 受 給 者<br>実 人 員<br>(B) |                   |                   |  |                       |       |
| 平成21年度     | 13,299          | 180,553             | 38,844            | 36,094            | 5,218                        | 13,935             | 12,747             | 5,407                 | 71                | 106               | 2.9                                    | 164                   |       |
| 22         | 13,537          | 184,920             | 42,416            | 38,315            | 4,054                        | 12,556             | 10,996             | 4,318                 | 65                | 86                | 2.3                                    | 170                   |       |
| 23         | 13,615          | 187,298             | 41,572            | 39,594            | 3,850                        | 13,111             | 11,477             | 4,353                 | 71                | 77                | 2.3                                    | 167                   |       |
| 24         | 13,615          | 187,596             | 40,900            | 40,764            | 3,905                        | 12,883             | 11,224             | 4,333                 | 85                | 80                | 2.3                                    | 155                   |       |
| 25         | 13,630          | 188,660             | 41,094            | 39,467            | 3,321                        | 11,840             | 10,203             | 3,912                 | 97                | 77                | 2.0                                    | 154                   |       |
| 平成25年 8月   | 13,672          | 187,989             | 2,699             | 3,107             | 213                          | 821                | 844                | 4,239                 | 91                | 307               | 2.2                                    | 162                   |       |
| 9          | 13,567          | 188,478             | 2,965             | 2,469             | 213                          | 857                | 681                | 4,050                 | 85                | 145               | 2.1                                    | 156                   |       |
| 10         | 13,584          | 188,859             | 3,572             | 3,196             | 447                          | 1,049              | 881                | 3,884                 | 96                | 74                | 2.0                                    | 159                   |       |
| 11         | 13,597          | 189,496             | 2,941             | 2,128             | 120                          | 686                | 754                | 3,655                 | 56                | 33                | 1.9                                    | 153                   |       |
| 12         | 13,623          | 190,244             | 2,828             | 2,081             | 200                          | 640                | 661                | 3,658                 | 59                | 49                | 1.9                                    | 153                   |       |
| 平成26年 1月   | 13,625          | 189,351             | 2,444             | 3,338             | 260                          | 975                | 697                | 3,585                 | 84                | 72                | 1.9                                    | 155                   |       |
| 2          | 13,644          | 189,446             | 2,590             | 2,497             | 175                          | 737                | 676                | 3,237                 | 76                | 78                | 1.7                                    | 154                   |       |
| 3          | 13,672          | 188,417             | 2,761             | 3,795             | 224                          | 797                | 638                | 3,179                 | 84                | 8                 | 1.7                                    | 154                   |       |
| 4          | 13,701          | 187,960             | 7,383             | 7,785             | 528                          | 1,964              | 1,036              | 3,349                 | 286               | 20                | 1.8                                    | 157                   |       |
| 5          | 13,706          | 190,356             | 5,428             | 2,997             | 400                          | 968                | 1,194              | 3,781                 | 167               | 60                | 1.9                                    | 149                   |       |
| 6          | 13,719          | 190,910             | 2,861             | 2,356             | 188                          | 738                | 653                | 3,727                 | 94                | 18                | 1.9                                    | 149                   |       |
| 7          | 13,738          | 190,426             | 2,953             | 3,423             | 205                          | 826                | 842                | 3,804                 | 104               | 54                | 2.0                                    | 150                   |       |
| 8          | <b>13,730</b>   | <b>189,912</b>      | <b>2,409</b>      | <b>2,878</b>      | <b>155</b>                   | <b>792<br/>(3)</b> | <b>721<br/>(1)</b> | <b>3,589<br/>(6)</b>  | <b>69<br/>(1)</b> | <b>107</b>        | <b>1.9</b>                             | <b>157</b>            |       |
| 増減比<br>%   | 前 月             | ▲ 0.1               | ▲ 0.3             | ▲ 18.4            | ▲ 15.9                       | ▲ 24.4             | ▲ 4.1              | ▲ 14.4                | ▲ 5.7             | ▲ 33.7            | 98.1                                   | ▲ 0.1                 | 4.7   |
|            | 前年同月            | 0.4                 | 1.0               | ▲ 10.7            | ▲ 7.4                        | ▲ 27.2             | ▲ 3.5              | ▲ 14.6                | ▲ 15.3            | ▲ 24.2            | ▲ 65.1                                 | ▲ 0.3                 | ▲ 3.1 |
| 安 定<br>所 別 | 高 知             | 8,676               | 137,729           | 1,773             | 2,013                        | 109                | 495                | 456                   | 2,152             | 43                | 13                                     | 1.5                   | 112   |
|            | 須 崎             | 1,473               | 15,474            | 147               | 211                          | 11                 | 79                 | 66                    | 365               | 6                 | 15                                     | 2.3                   | 0     |
|            | 四 万 十           | 1,650               | 15,780            | 220               | 235                          | 15                 | 82                 | 79                    | 441               | 8                 | 23                                     | 2.7                   | 3     |
|            | 安 芸             | 870                 | 8,043             | 129               | 223                          | 4                  | 57                 | 43                    | 285               | 2                 | 29                                     | 3.4                   | 1     |
|            | い の             | 1,061               | 12,886            | 140               | 196                          | 16                 | 76                 | 76                    | 340               | 9                 | 27                                     | 2.6                   | 41    |

(注) 年度の適用事業所数・被保険者数・受給者実人員・受給者数は月平均。

(注) 日雇受給者実人員は、同一人が複数安定所で受給が可能のため安定所計と必ずしも一致しない。

(注) ( ) 内は船員保険で内数。当月分のみ記載。

# 新規大卒等就職フェアを開催

昨年来、全国的に景気は緩やかな回復基調が続き、雇用情勢も一部に厳しさが残るものの、改善が進んでいるとされていますが、県内新規大学等卒業者を取り巻く雇用情勢については、まだまだ厳しい状況が続いています。

また、未就業の若者やフリーター等の安定した就職も課題となっており、若者の常用雇用を促進するため、機動的な就職支援策を実施し、就職の機会均等の確保を図っていくことが必要となっています。

企業の採用選考活動については、平成28年3月卒業生より、3月広報活動開始・8月選考活動開始と後ろ倒しされることとなっているため、現在の12月広報活動開始・4月選考開始での採用選考は27年3月卒業生で最後となります。

このため、高知労働局、高知県、高知市、高知県中小企業団体中央会、ハローワーク及びジョブカフェこうちでは、県内就職希望の学生及び大学等を卒業後概ね3年以内の求職者に対して就職の機会を確保するとともに、県内企業に対して若年労働者の確保の支援策の一つとするため、平成26年8月21日（木）高知市文化プラザかるぽーとにおいて「新規大卒等就職フェア」を開催しました。

面接会には、企業59社と学生等102人の参加があり、各企業ブースにおいて熱心に面接が行われました。

会場内に設けた高知労働局・ジョブカフェこうちの相談コーナーでも多くの方が相談を受けていました。



(面接のようす)

## 人材不足分野における雇用管理改善及び 非正規雇用労働者の正社員転換等の 促進に係る啓発運動を実施

高知労働局では、雇用情勢の改善等に伴い、人材不足問題が深刻化しつつある分野（建設・介護）及び今後人材の需要の拡大が見込まれる分野（保育）を対象として、雇用管理改善を通じた採用・定着の改善を促進するため9月末までを「雇用管理改善キャンペーン」期間として関係団体を訪問し、人材不足分野に対する啓発運動を実施しました。

また、9月末までを「非正規雇用労働者の正社員転換等の促進に係る啓発キャンペーン」期間として、啓発運動を実施しました。

積極的な正社員の採用要請、非正規雇用労働者の雇用管理改善につながる助成金の活用促進等を図るため、7月18日には「高知地域産業労働懇談会」を開催し、県内主要経済団体（高知県経営者協会・高知県商工会議所連合会・高知県商工会連合会・高知県中小企業団体中央会）代表者等と正社員求人への拡大、非正規雇用労働者の正規雇用化、女性の活躍促進等について意見交換を実施し、9月4日には高知県工業会を訪問し、意見交換を実施しました。



# 農林漁業 就職相談会 in 高知

10月24日(金) 13:15~16:30 ●13時より受付開始 ●最終受付15時  
サンピアセリーズ 2F コーラルホール 高知市高須砂地155

参加  
対象者

農林漁業法人等へ就職や将来独立などを希望し、  
ハローワークに求職登録をしている方

※当日参加も可。面接会場には写真貼付の履歴書を面接希望事業所枚数お持ちください。

## 相談・面接会のポイント

参加する農林漁業事業所による事業内容のPRと、農林漁業未経験の方や、  
独立・研修を希望・検討される方の相談コーナーも設置し様々な質問にお答  
えします。高知県外からの参加の方には移住の相談も承ります。

- 高知県内の参加事業所／農林漁業法人等  
ハローワーク高知に平成26年10月3日頃に掲示し併せてホームページでもご覧いただけます。
- お問合せ先／ハローワーク高知 農林漁業就職支援コーナー 担当：野村（088）878-5321  
HPアドレス <http://kochi-hellowork.jsite.mhlw.go.jp/>
- 主 催／ハローワーク高知 高知労働局 高知県 高知県農業会議 高知県林業労働力確保支援センター 高知県漁業協同組合  
高知県地域共同就職支援センター[事務局 高知県経営者協会 一体的実施事業]（高知労働局委託事業）

切り取り線

## 農林漁業 就職相談会 参加申込書 ●必要事項をご記入の上、当日ご持参ください。

|      |  |     |   |                 |       |   |   |   |
|------|--|-----|---|-----------------|-------|---|---|---|
| フリガナ |  | 年 齢 | 男 | 生年月日            | 昭和・平成 | 年 | 月 | 日 |
| 氏 名  |  | 歳   | 女 | 電話番号            |       |   |   |   |
| 住 所  |  |     |   | 求職番号            | 390   | — |   |   |
|      |  |     |   | 一般・学生（大学・短大・専門） |       |   |   |   |

※参加申し込みの際に取得した個人情報は、就職相談会業務のみに利用し、他の目的には利用いたしません。

高知県で働くすべての方へ。

意識したことありますか？ **最低賃金**

高知県

これまでの  
最低賃金

**664**円

**677**円

時間額

【発効日】

平成26年10月26日  
からやきね。



必ずチェック最低賃金！使用者も、労働者も。

高知労働局・労働基準監督署

育児休業を取得している方・育児休業給付金の申請手続きを行う事業主の方へ

## 平成26年10月1日から 育児休業期間中に就業した場合の 育児休業給付金の取扱いが変わります

これまでの育児休業給付金制度では、支給単位期間※中に11日以上就業した場合は、その支給単位期間について給付金は支給されませんでした。

平成26年10月1日以降の最初の支給単位期間からは、支給単位期間中に10日を超える就業をした場合でも、就業していると認められる時間が80時間以下のときは、育児休業給付を支給します。

※ 支給単位期間とは育児休業を開始した日から起算した1カ月ごとの期間をいいます。  
(育児休業終了日を含む場合は、その育児休業終了日までの期間)

### 【支給単位期間の支給額】

休業開始時賃金日額 × 支給日数 × 50%

(平成26年4月1日以降に開始した育児休業については、育児休業開始後180日目までは67%)

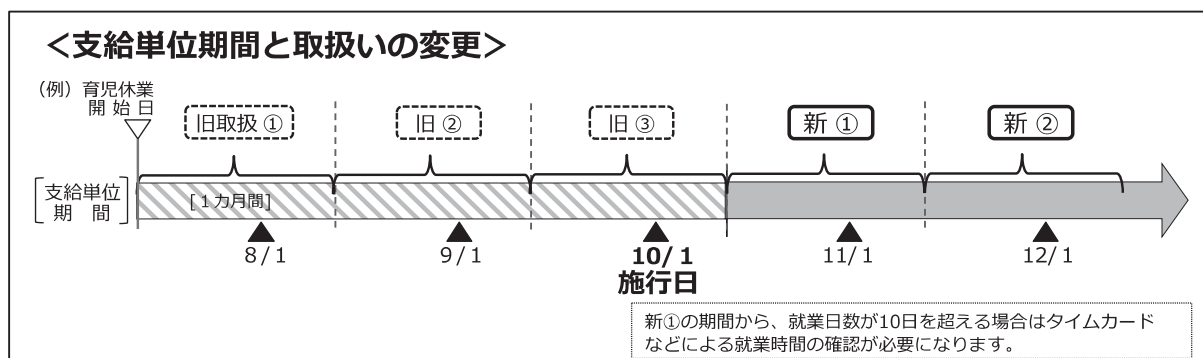
ただし、各支給単位期間に支払われた賃金と育児休業給付金の合計額が休業開始前の賃金の80%を超える場合は支給額が減額され、賃金だけで[休業開始時賃金日額×支給日数]の80%以上となる場合は支給されません。

### 育児休業給付の支給申請書の様式が変わります

育児休業期間中の就業の取扱いの変更に伴い、平成26年10月1日から「育児休業給付受給資格確認票・(初回)育児休業給付金支給申請書」と「育児休業給付金支給申請書」の様式が変わります。

就業日数が10日を超える場合は就業時間の確認が必要になりますので、支給申請書の他に、タイムカード、賃金台帳、就業規則など就業時間や休憩時間が分かる書類を提出してください。

これらの取扱いは、平成26年10月1日以降の最初の支給単位期間から適用となり、9月30日以前に開始した支給単位期間の取扱いについては、従来通りです。



平成26年10月1日からの取扱い変更に伴い、

「育児休業給付受給資格確認票・（初回）育児休業給付金支給申請書」と「育児休業給付金支給申請書」の様式が変わります。ここでは、「育児休業給付金支給申請書」の記載方法について紹介します。

<新様式>

様式第33号の5の2（第101条の13関係）（第1面）  
**育児休業給付金支給申請書**  
 （必ず第2面の注意書きをよく読んでから記入してください。）

帳票種別 10406 支給申請期間 氏名 1. 被保険者番号

2. 資格取得年月日 3. 育児休業開始年月日 支給単位期間その1(初日-末日) 支給単位期間その2(初日-末日)

4. 支給単位期間その1(初日) (末日) 5. 就業日数 6. 就業時間 7. 支払われた賃金額

8. 支給単位期間その2(初日) (末日) 9. 就業日数 10. 就業時間 11. 支払われた賃金額

12. 最終支給単位期間(初日) (末日) 13. 就業日数 14. 就業時間 15. 支払われた賃金額

16. 職場復帰年月日 17. 支給対象となる期間の延長事由(初日-末日)

18. 配偶者 20. 次回支給申請年月日 21. 延長等 22. 未支給区分

19. 育児取得 19. 配偶者の被保険者番号 20. 職場復帰給付金支給申請年月日 18. 否認 19. 未支給/ 1 未支給/

上記の記載事項に誤りがないことを証明します。  
 平成 年 月 日 事業所名(所在地・電話番号) 事業主氏名 印

平成 年 月 日 公共職業安定所長 殿 申請者氏名 印

<変更点>

- ◆各支給単位期間中に**就業していると認められる日**の日数を記入します。  
 [全日休業している日(日曜日や祝日など会社の休日となっている日)以外の日]
- ◆ハローワークで手続きする際は、就業日数の証明のためにタイムカードなど就業した日数が分かる書類を添付してください。

- ◆各支給単位期間中の**就業日数が10日を超える場合**に記入します。(10日を超えない場合は記入不要)
- ◆ハローワークで手続きする際、この欄が記入されている場合は、就業時間の証明のためにタイムカードなど就業した日数が分かる書類を添付してください。

<旧様式>

様式第33号の5の2  
**育児休業給付金支給申請書**  
 （この用紙は、このまま機械で処理しますので、汚さないようにしてください。）

帳票種別 1340 支給申請期間 氏名 1. 被保険者番号

2. 資格取得年月日 3. 育児休業開始年月日 支給単位期間その1(初日-末日) 支給単位期間その2(初日-末日)

4. 支給単位期間その1(初日) (末日) 5. 全日休業日数 6. 支払われた賃金額

7. 支給単位期間その2(初日) (末日) 8. 全日休業日数 9. 支払われた賃金額

10. 最終支給単位期間(初日) (末日) 11. 全日休業日数 12. 支払われた賃金額

13. 職場復帰年月日 14. 支給対象となる期間の延長事由(初日-末日)

15. 配偶者 17. 次回支給申請年月日 18. 延長等 19. 未支給区分

16. 育児取得 16. 配偶者の被保険者番号 17. 職場復帰給付金支給申請年月日 18. 否認 19. 未支給/ 1 未支給/

上記の記載事項に誤りがないことを証明します。  
 平成 年 月 日 事業所名(所在地・電話番号) 事業主氏名 印

平成 年 月 日 公共職業安定所長 殿 申請者氏名 印

- ◆各支給単位期間中に**全日にわたって休業した日**の日数を記入します。  
 (日曜日や祝日など、会社の休日となっている日も含む)
- ◆ハローワークで手続きする際は、休業日数の証明のために出勤簿など就業した日数がわかる書類を申請書に添付してください。

※平成26年9月30日以前の支給単位期間についても、新様式での申請が可能です。  
 この場合は、新様式にあわせて就業日数を記入することになりますのでご注意ください。

# 用語の説明

- 一 般＝「パートタイム」以外のものをいう。なお、雇用期間の定めにより「常用」「臨時・季節」に分けられる。
- 常 用＝雇用契約において、雇用期間の定めがない、または、4か月以上の雇用期間が定められているものをいう。
- パートタイム＝「パートタイム」とは、1日、1週間又は1ヶ月の所定労働時間が当該事業所において、同種の業務に従事する通常の労働者の所定労働時間に比し相当程度短いものをいう。  
 なお、「パートタイム」は雇用期間の定めにより、「常用的パートタイム」、「臨時的パートタイム」及び「日雇的パートタイム」に分けられる。
- 新規求職申込件数＝期間中に自安定所で新たに受付けた求職申し込みの件数をいう。
- 月間有効求職者数＝「前月から繰越された有効求職者数」と当月の「新規求職申込件数」の合計数をいう。
- 就 職 件 数＝自安定所の有効求職者が、自安定所の紹介あっせんにより就職したことを確認した件数をいう。
- ⑤受給者の就職件数＝受給資格決定後、基本手当の支給を終了するまでの間に安定所の紹介により就職した基本手当受給資格者の就職件数をいう。
- 求 人 倍 率＝求職者1人当たり、求人がどれだけあるかをみるもので、次の式で計算される。
- $$\text{新規求人倍率} = \frac{\text{新規求人数}}{\text{新規求職者数}} \quad \text{有効求人倍率} = \frac{\text{有効求人数}}{\text{有効求職者数}}$$
- 新 規 求 人 数＝期間中に新たに受けた求人数（採用予定人員）をいう。
- 月間有効求人数＝「前月から繰越された有効求人数」と当月の「新規求人数」の合計数をいう。
- 受 給 者 実 人 員＝失業給付を実際に受けた受給資格者の実数をいう。
- 季 節 調 整 値＝1年を周期として繰り返す季節的な要因による変動の影響を取り除いた値である。  
 （労働関係の季節調整は、厚生労働省においてセンサス局法Ⅱ（X-12）を使用している。）

## 高知労働局職業安定部のご案内

〒780-8548 高知市南金田1-39

|            |                   |                    |
|------------|-------------------|--------------------|
| 職業安定課      | 電話 (088) 885-6051 | FAX (088) 885-6064 |
| 職業対策課      | 電話 (088) 885-6052 | FAX (088) 885-6065 |
| 地方訓練受講者支援室 | 電話 (088) 888-6600 | FAX (088) 885-6065 |

## ハローワーク（公共職業安定所）のご案内

- ハローワーク高知 〒781-8560 高知市大津乙2536-6  
 電話 (088) 878-5320 FAX (088) 878-5341
- 附属機関 〒780-0822 高知市はりまや町1-5-1 デンテツターミナルビル4F  
 ハローワークジョブセンターはりまや  
 職業紹介コーナー 電話 (088) 884-8105 FAX (088) 885-1480  
 キャリアアップコーナー 電話 (088) 884-8105 FAX (088) 885-1480  
 就職支援コーナー 電話 (088) 885-5835 FAX (088) 885-5836  
 U・Iターン相談コーナー 電話 (088) 882-0845
- 附属機関 〒780-0841 高知市帯屋町2-1-35 片岡ビル3F  
 高知新卒応援ハローワーク（若者相談コーナー）  
 電話 (088) 802-2076 FAX (088) 802-2072
- 香美出張所 〒782-0033 香美市土佐山田町旭町1-4-10  
 電話 (0887) 53-4171 FAX (0887) 53-2291
- ハローワーク須崎 〒785-0012 須崎市西糺町4-3  
 電話 (0889) 42-2566 FAX (0889) 42-2569
- ハローワーク四万十 〒787-0012 四万十市右山五月町3-12  
 電話 (0880) 34-1155 FAX (0880) 34-4996
- ハローワーク安芸 〒784-0001 安芸市矢の丸4-4-4  
 電話 (0887) 34-2111 FAX (0887) 35-3474
- ハローワークいの 〒781-2120 吾川郡いの町枝川1943-1  
 電話 (088) 893-1225 FAX (088) 893-1226