

雇 用 2013 こうち

労働市場月報(5月分)

平成25年7月号 No. 540



よさこい情報交流館（高知市はりまや町）

〈今月の記事〉

- | | |
|-------------------------------------|-----------------------------------|
| ・ 5月雇用動向 1～9 | ・ 「高知県生活福祉・就労支援協議会」を開催 11 |
| ・ 「高知県地域訓練協議会」を開催 10 | ・ 「アビリンピック高知大会2013」参加者募集 12 |
| ・ 「高知県地域ジョブ・カード運営本部委員会」を開催 10 | ・ 「キャリアアップ助成金」のご案内 13～14 |
| ・ 「新卒者就職応援本部」会議を開催 11 | |

高知労働局職業安定部

(高知労働局ホームページ <http://kochi-roudoukyoku.jsite.mhlw.go.jp>)

最近の雇用失業情勢（平成25年5月）

【ポイント】

- 有効求人倍率は0.71倍で、前月に比べて0.03ポイント上昇
- 新規求人数は前年同月比で2か月連続増加
- 新規求職者数は前年同月比で4か月連続減少

1 有効求人倍率

- 県内有効求人倍率（季節調整値）は0.71倍で前月の0.68倍から0.03ポイントの上昇、前年の0.62倍から0.09ポイントの上昇となった。
- 正社員有効求人倍率（原数値、パートを除く）は、0.31倍で前月を0.01ポイント、前年同月を0.05ポイント上回った。
- 安定所別の有効求人倍率（原数値）は、高知所0.67倍、須崎所0.62倍、四万十所0.58倍、安芸所0.55倍、いの所0.40倍となった。

2 求人の動き

- 新規求人数は、前年同月比14.7%（604人）増の4,715人となり、2か月連続で前年同月を上回った。
新規求人数を産業別に前年同月と比較すると、主な産業では建設業（28.7%増）、運輸業、郵便業（37.9%増）、卸売業、小売業（35.0%増）、宿泊業、飲食サービス業（22.3%増）、生活関連サービス業、娯楽業（30.2%増）、医療、福祉（1.3%増）、サービス業（19.0%増）、公務、その他（13.0%増）などで増加となり、農、林、漁業（27.5%減）、製造業（36.0%減）で減少した。
- パート新規求人をみると、前年同月比23.5%（384人）増の2,017人で、新規求人全体の42.8%を占めている。
- 有効求人数は、前年同月比10.2%（1,092人）増の11,782人となり、44か月連続で前年同月を上回った。
- 正社員有効求人数（パートを除く）は4,348人で前年同月比9.3%（371人）増となり、前月比でも0.1%（3人）増となった。有効求人全数に占める割合は36.9%で前月から1.7ポイント上昇した。

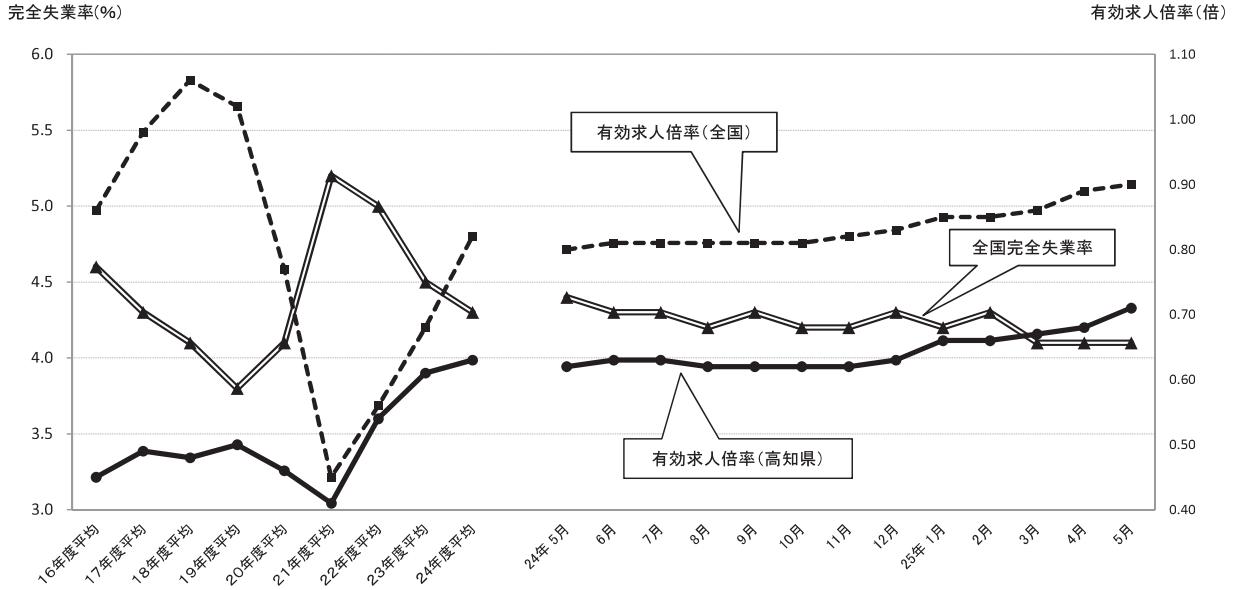
3 求職の動き

- 新規求職者数は、前年同月比9.6%（460人）減の4,330人となり、4か月連続で前年同月を下回った。このうち、パート求職者は、前年同月比6.3%（75人）減の1,116人で、新規求職者全体の25.8%を占めている。
パートを含む新規常用求職者数4,298人について態様別に前年同月比でみると、在職中の者は1.7%増の877人、離職者は10.3%減の2,833人、無業者は20.2%減の588人となった。離職者の内訳をみると、事業主都合離職者は、前年同月比10.6%減の1,084人、自己都合離職者は前年同月比8.2%減の1,635人となった。
- 有効求職者数は、前年同月比4.8%（956人）減の18,911人となり、3か月連続で前年同月を下回った。

4 就職状況

- 就職件数は、前年同月比3.7%（66件）減の1,711件となり、2か月連続で前年同月を下回った。
このうちパートは、前年同月比1.4%（7件）減の486件で、就職件数全体の28.4%を占めている。

有効求人倍率・完全失業率の推移(季節調整値)



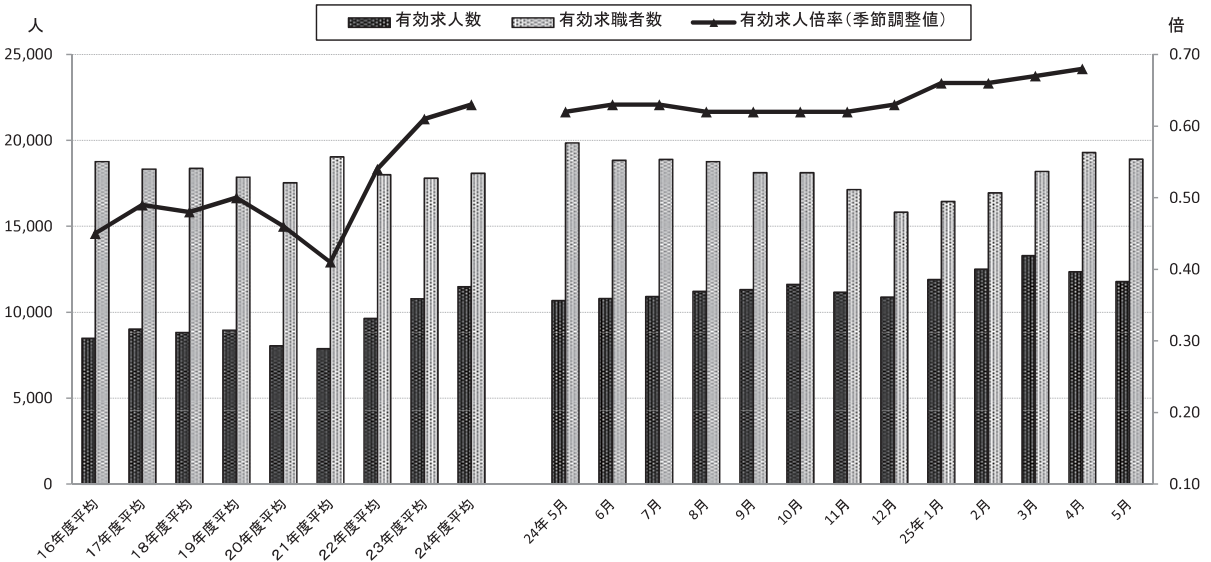
	16年度平均	17年度平均	18年度平均	19年度平均	20年度平均	21年度平均	22年度平均	23年度平均	24年度平均	24年5月	6月	7月	8月	9月	10月	11月	12月	25年1月	2月	3月	4月	5月
有効求人倍率(高知県)	0.45	0.49	0.48	0.50	0.46	0.41	0.54	0.61	0.63	0.62	0.63	0.63	0.62	0.62	0.62	0.62	0.63	0.66	0.66	0.67	0.68	0.71
有効求人倍率(全国)	0.86	0.98	1.06	1.02	0.77	0.45	0.56	0.68	0.82	0.80	0.81	0.81	0.81	0.81	0.81	0.82	0.83	0.85	0.85	0.86	0.89	0.90
全国完全失業率	4.6	4.3	4.1	3.8	4.1	5.2	5.0	4.5	4.3	4.4	4.3	4.3	4.2	4.3	4.2	4.2	4.3	4.2	4.3	4.1	4.1	4.1

※ 有効求人倍率の季節調整法はセンサス局法Ⅱ(X-12-ARIMA)による。なお、平成24年12月以前の数値は、新季節指数により改訂されている。

※ 完全失業率(24年12月以前の数値は新季節指数により改訂されている。)

※ 年度平均は実数値

有効求人数・有効求職者数の推移(実数値)



	16年度平均	17年度平均	18年度平均	19年度平均	20年度平均	21年度平均	22年度平均	23年度平均	24年度平均	24年5月	6月	7月	8月	9月	10月	11月	12月	25年1月	2月	3月	4月	5月
有効求人数	8,481	9,033	8,834	8,971	8,045	7,877	9,647	10,794	11,484	10,690	10,802	10,910	11,212	11,321	11,626	11,176	10,879	11,902	12,506	13,289	12,358	11,782
有効求職者数	18,776	18,340	18,375	17,861	17,538	19,045	18,004	17,815	18,092	19,867	18,843	18,888	18,778	18,127	18,126	17,150	15,828	16,444	16,948	18,203	19,295	18,911

※ 季節調整法はセンサス局法Ⅱ(X-12-ARIMA)による。なお、有効求人倍率の平成24年12月以前の数値は、新季節指数により改訂されている。

職業紹介状況（学卒を除きパートタイムを含む）

項目 年度月	A 新規求職申込件数			B 月間有効求職者数			C 新規求人数		D 月間有効求人数		E 就職件数					就職率 (%)	求人倍率 (実数)		求人倍率 (季節調整値)		
	常用	45歳以上		常用	45歳以上		常用		常用		常用	県外	45歳以上	(保) 受給者	E/A×100	新規C/A	有効D/B	新規	有効		
平成22年度	53,637	52,579	18,519	216,050	213,438	86,583	49,639	43,128	115,758	104,045	17,398	14,299	978	5,133	3,548	32.4	0.93	0.54	—	—	
23	52,831	51,793	18,797	213,781	211,291	87,788	53,721	47,035	129,533	116,803	17,308	14,312	1,180	5,285	3,682	32.8	1.02	0.61	—	—	
24	52,027	50,868	19,015	217,098	214,663	90,623	55,467	48,724	137,813	124,694	17,512	14,486	1,163	5,443	3,912	33.7	1.07	0.63	—	—	
平成24年5月	4,790	4,756	1,752	19,867	19,750	8,412	4,111	3,688	10,690	9,866	1,777	1,565	118	543	398	37.1	0.86	0.54	0.96	0.62	
6	3,792	3,752	1,317	18,843	18,759	8,035	4,490	4,085	10,802	9,979	1,269	1,099	92	367	316	33.5	1.18	0.57	1.11	0.63	
7	4,375	4,014	1,774	18,888	18,472	8,183	4,429	4,071	10,910	10,095	1,314	1,143	99	388	329	30.0	1.01	0.58	1.01	0.63	
8	4,287	4,141	1,564	18,778	18,259	8,169	4,299	3,866	11,212	10,400	1,280	1,083	92	408	330	29.9	1.00	0.60	1.01	0.62	
9	4,076	3,974	1,418	18,127	17,882	7,676	4,506	3,712	11,321	10,100	1,328	1,120	95	432	317	32.6	1.11	0.62	1.08	0.62	
10	4,268	4,202	1,538	18,126	17,953	7,574	4,984	4,422	11,626	10,326	1,558	1,254	112	496	347	36.5	1.17	0.64	1.05	0.62	
11	3,569	3,492	1,253	17,150	16,997	7,127	4,301	3,650	11,176	10,015	1,297	1,071	102	416	330	36.3	1.21	0.65	1.09	0.62	
12	2,911	2,805	1,003	15,828	15,637	6,568	3,841	3,180	10,879	9,545	1,182	872	82	368	278	40.6	1.32	0.69	1.06	0.63	
平成25年1月	4,756	4,656	1,590	16,444	16,219	6,664	5,591	4,843	11,902	10,588	1,133	829	77	332	243	23.8	1.18	0.72	1.17	0.66	
2	4,179	4,165	1,440	16,948	16,820	6,727	4,941	4,331	12,506	11,188	1,340	1,115	86	398	297	32.1	1.18	0.74	1.06	0.66	
3	4,861	4,830	1,793	18,203	18,130	7,270	5,385	4,682	13,289	11,941	2,000	1,607	96	673	364	41.1	1.11	0.73	1.09	0.67	
4	6,103	6,026	2,434	19,295	19,171	8,037	5,124	4,723	12,358	11,401	1,883	1,631	88	600	361	30.9	0.84	0.64	1.14	0.68	
5	4,330	4,298	1,548	18,911	18,792	7,934	4,715	4,217	11,782	10,847	1,711	1,502	123	512	406	39.5	1.09	0.62	1.20	0.71	
増減比 (%)	前月	▲ 29.1	▲ 28.7	▲ 36.4	▲ 2.0	▲ 2.0	▲ 1.3	▲ 8.0	▲ 10.7	▲ 4.7	▲ 4.9	▲ 9.1	▲ 7.9	39.8	▲ 14.7	12.5	8.6 (ポイント)	0.25 (ポイント)	▲ 0.02 (ポイント)	0.06 (ポイント)	0.03 (ポイント)
	前年同月	▲ 9.6	▲ 9.6	▲ 11.6	▲ 4.8	▲ 4.9	▲ 5.7	14.7	14.3	10.2	9.9	▲ 3.7	▲ 4.0	4.2	▲ 5.7	2.0	2.4 (ポイント)	0.23 (ポイント)	0.08 (ポイント)	0.24 (ポイント)	0.09 (ポイント)
安定所別	高知	2,839	2,827	987	12,403	12,366	4,938	3,498	3,116	8,336	7,621	1,070	939	79	326	249	37.7	1.23	0.67	※	※
	須崎	300	293	122	1,509	1,490	761	314	296	942	895	161	141	19	41	44	53.7	1.05	0.62	※	※
	四万十	425	422	149	1,929	1,890	887	413	380	1,120	1,055	171	152	9	48	43	40.2	0.97	0.58	※	※
	安芸	225	218	107	1,048	1,030	523	178	158	573	535	113	97	7	39	27	50.2	0.79	0.55	※	※
	いの	541	538	183	2,022	2,016	825	312	267	811	741	196	173	9	58	43	36.2	0.58	0.40	※	※

(注) 季節調整法はセンサス局法Ⅱ (X-12-ARIMA) による。なお、求人倍率 (季節調整値) の平成24年12月以前の数値は、新季節指数により改訂されている。

産業別・規模別新規求人状況

産 業		総 数				
					パートタイム	
		25年5月	24年5月	前年同月比(%)	25年5月	24年5月
A, B 農 業 , 林 業 , 漁 業 (01~04)		66	91	▲ 27.5	45	36
C 鉱 業 , 採 石 , 砂 利 採 取 業 (05)		3	0		0	0
D 建 設 業 (06~08)		327	254	28.7	8	5
06 総 合 工 事 業		196	161	21.7	5	5
E 製 造 業 (09~32)		240	375	▲ 36.0	61	102
09 食 料 品 製 造 業		69	161	▲ 57.1	38	61
10 飲 料 ・ た ば こ ・ 飼 料 製 造 業		2	5	▲ 60.0	2	2
11 織 維 工 業		14	22	▲ 36.4	1	0
12 木 材 ・ 木 製 品 製 造 業		9	13	▲ 30.8	1	2
13 家 具 ・ 装 備 品 製 造 業		0	1	▲ 100.0	0	0
14 パ ル プ ・ 紙 ・ 紙 加 工 品 製 造 業		10	15	▲ 33.3	0	0
15 印 刷 ・ 同 関 連 業		14	10	40.0	1	2
16 化 学 工 業		6	5	20.0	0	0
17 石 油 製 品 ・ 石 炭 製 品 製 造 業		0	0		0	0
18 プ ラ ス チ ッ ク 製 品 製 造 業		8	5	60.0	1	0
19 ゴ ム 製 品 製 造 業		0	0		0	0
21 窯 業 ・ 土 石 製 品 製 造 業		13	7	85.7	3	1
22 鉄 鋼 業		8	5	60.0	1	0
23 非 鉄 金 属 製 造 業		0	0		0	0
24 金 属 製 品 製 造 業		9	16	▲ 43.8	2	2
25 は ん 用 機 械 器 具 製 造 業		7	11	▲ 36.4	0	1
26 生 産 用 機 械 器 具 製 造 業		29	29	0.0	2	0
27 業 務 用 機 械 器 具 製 造 業		3	20	▲ 85.0	1	3
28 電 子 部 品 ・ デ バ イ ス ・ 電 子 回 路 製 造 業		1	12	▲ 91.7	1	5
29 電 気 機 械 器 具 製 造 業		18	16	12.5	5	15
30 情 報 通 信 機 械 器 具 製 造 業		0	0		0	0
31 輸 送 用 機 械 器 具 製 造 業		9	19	▲ 52.6	1	6
20, 32 そ の 他 の 製 造 業		11	3	266.7	1	2
F 電 気 ・ ガ ス ・ 熱 供 給 ・ 水 道 業 (33~36)		1	0		0	0
G 情 報 通 信 業 (37~41)		17	51	▲ 66.7	6	7
39 情 報 サ ー ビ ス 業		10	28	▲ 64.3	4	3
H 運 輸 業 , 郵 便 業 (42~49)		182	132	37.9	41	35
I 卸 売 業 , 小 売 業 (50~61)		1,177	872	35.0	853	605
50~55 卸 売 業		167	116	44.0	79	59
56~61 小 売 業		1,010	756	33.6	774	546
J 金 融 業 , 保 険 業 (62~67)		121	50	142.0	59	14
K 不 動 産 業 , 物 品 賃 貸 業 (68~70)		43	39	10.3	22	16
L 学 術 研 究 , 専 門 ・ 技 術 サ ー ビ ス 業 (71~74)		157	101	55.4	29	14
M 宿 泊 業 , 飲 食 サ ー ビ ス 業 (75~77)		417	341	22.3	261	253
75 宿 泊 業		133	86	54.7	76	62
76 飲 食 店		250	231	8.2	168	179
N 生 活 関 連 サ ー ビ ス 業 , 娯 楽 業 (78~80)		224	172	30.2	97	78
O 教 育 , 学 習 支 援 業 (81, 82)		64	64	0.0	23	24
P 医 療 , 福 祉 (83~85)		1,104	1,090	1.3	343	335
83 医 療 業		555	558	▲ 0.5	119	110
85 社 会 保 険 ・ 社 会 福 祉 ・ 介 護 事 業		548	532	3.0	223	225
Q 複 合 サ ー ビ ス 事 業 (86, 87)		44	29	51.7	12	1
R サ ー ビ ス 業 (他 に 分 類 さ れ な い も の) (88~96)		389	327	19.0	128	79
S, T 公 務 , そ の 他 (97, 98, 99)		139	123	13.0	29	29
合 計		4,715	4,111	14.7	2,017	1,633
事 業 所 規 模 別	29人以下	3,094	2,566	20.6	1,470	1,167
	30~99人	1,059	1,006	5.3	389	325
	100~299人	429	423	1.4	126	123
	300~499人	41	44	▲ 6.8	13	10
	500~999人	66	46	43.5	17	8
	1,000人以上	26	26	0.0	2	0

(注) 平成19年11月改定の「日本標準産業分類」に基づく区分による。

求人・求職・就職バランスシート(パートを含む常用)

25年5月

	求人倍率 (倍)	有効求人 (人)	有効求職(人)			就職件数(人)		
			合計	男	女	合計	男	女
職業計	0.58	10,847	18,792	8,646	10,131	1,502	629	873
管理的職業	1.10	34	31	26	5	2	2	0
専門的・技術的職業	1.07	2,210	2,062	702	1,360	266	78	188
建築・土木技術者等	2.45	357	146	141	5	14	13	1
医師、薬剤師等	7.21	173	24	6	18	1	0	1
保健師、助産師、看護師	1.83	859	469	22	447	65	7	58
社会福祉の専門的職業	0.60	290	486	97	389	51	12	39
事務的職業	0.19	868	4,676	882	3,793	262	37	225
一般事務員	0.13	559	4,312	736	3,575	225	26	199
会計事務員	0.46	71	154	36	118	11	1	10
販売の職業	1.37	2,401	1,747	798	949	130	63	67
サービスの職業	1.11	2,812	2,530	810	1,716	335	104	231
介護サービスの職業	0.87	894	1,024	327	696	117	33	84
保健医療サービス	0.77	166	215	43	171	48	12	36
生活衛生サービス	1.68	185	110	16	94	10	4	6
飲食物調理の職業	1.07	670	629	217	412	86	24	62
接客・給仕の職業	1.91	821	429	153	274	55	23	32
保安の職業	2.95	271	92	90	2	21	17	4
農林漁業の職業	0.38	103	271	212	59	51	35	16
生産工程の職業	0.62	700	1,124	837	285	119	81	38
金属材料製造等	0.66	132	199	197	2	27	26	1
製品製造・加工処理	0.87	404	464	260	203	67	39	28
機械組立の職業	0.18	37	203	165	37	7	3	4
機械整備・修理の職業	0.61	66	108	107	1	10	9	1
生産関連・生産類似	0.24	30	123	86	37	2	2	0
輸送・機械運転の職業	0.66	416	629	610	18	68	66	2
定置・建設機械運転	0.64	47	74	74	0	11	11	0
建設・採掘の職業	0.52	384	740	732	7	50	50	0
建設躯体工事の職業	1.26	72	57	57	0	5	5	0
建設の職業	0.53	57	108	107	1	5	5	0
電気工事の職業	0.77	78	101	100	1	5	5	0
土木の職業	0.37	177	473	467	5	35	35	0
運搬・清掃等の職業	0.14	648	4,513	2,716	1,793	198	96	102
運搬の職業	0.39	225	580	517	63	63	46	17
清掃の職業	0.31	219	716	392	322	51	17	34
その他の運搬等の職業	0.06	179	3,193	1,801	1,390	69	26	43
分類不能の職業	0.00	0	377	231	144	0	0	0

(注) 求職申込書における「性別」欄の記入が任意のため、男女別の合計は全体の値と必ずしも一致しない。

(注) 平成24年4月から職業分類を改定。

正社員の職業紹介状況（パートタイムを除く常用）

項目 年度月		正社員	正社員	正社員	正社員	常用	正社員	正社員
		新規求人数	有効求人数	就職件数	充足数	フルタイム 有効求職者数	有効求人 倍率	充足率
平成22年度		16,760	42,638	5,800	5,606	168,250	0.25	33.4
23		17,976	46,773	5,767	5,646	162,685	0.29	31.4
24		18,635	49,530	5,877	5,752	163,170	0.30	30.9
平成24年5月		1,428	3,977	601	575	15,062	0.26	40.3
6		1,425	3,929	481	471	14,273	0.28	33.1
7		1,708	4,060	481	461	14,129	0.29	27.0
8		1,485	4,075	505	496	13,959	0.29	33.4
9		1,475	4,112	454	447	13,559	0.30	30.3
10		1,802	4,204	541	527	13,553	0.31	29.2
11		1,432	4,065	464	451	12,822	0.32	31.5
12		1,251	3,919	384	375	11,827	0.33	30.0
平成25年1月		1,967	4,299	405	400	12,240	0.35	20.3
2		1,592	4,443	481	477	12,778	0.35	30.0
3		1,467	4,379	534	535	13,789	0.32	36.5
4		1,841	4,345	585	580	14,556	0.30	31.5
5		1,641	4,348	548	531	14,146	0.31	32.4
増減比(%)	前月	▲ 10.9	0.1	▲ 6.3	▲ 8.4	▲ 2.8	0.01 (ポイント)	0.9 (ポイント)
	前年比	14.9	9.3	▲ 8.8	▲ 7.7	▲ 6.1	0.05 (ポイント)	▲ 7.9 (ポイント)
安定所別	高知	1,198	3,063	363	384	9,255	0.33	32.1
	須崎	144	418	55	34	1,147	0.36	23.6
	四万十	118	361	46	37	1,455	0.25	31.4
	安芸	54	179	21	22	793	0.23	40.7
	いの	127	327	63	54	1,496	0.22	42.5

(注) 正社員有効求人倍率＝正社員有効求人数／常用フルタイム有効求職者数

充足率＝正社員充足数／正社員新規求人数×100

なお、常用フルタイム有効求職者にはフルタイムの派遣労働者や契約社員を希望するものも含まれるため、厳密な意味での正社員有効求人倍率より低い値となる。

パートタイムの状況

項目 年度月		新規求職 申込件数	新規求人数	月間有効 求職者数 (A)	月間有効 求人数 (B)	就職件数	有効求人 倍率(実数) (B)／(A)
		平成22年度	11,806	20,312	45,395	48,354	5,183
	23	12,150	22,160	48,819	53,797	5,193	1.10
	24	12,141	23,038	51,696	57,636	5,242	1.11
平成24年5月		1,191	1,633	4,700	4,393	493	0.93
	6	869	2,122	4,503	4,680	388	1.04
	7	906	1,766	4,363	4,616	389	1.06
	8	981	1,781	4,316	4,835	370	1.12
	9	1,006	1,911	4,337	4,811	427	1.11
	10	1,037	1,872	4,415	4,729	399	1.07
	11	849	1,938	4,201	4,645	372	1.11
	12	644	1,610	3,834	4,563	394	1.19
平成25年1月		1,150	2,324	4,004	4,978	382	1.24
	2	941	2,095	4,053	5,199	400	1.28
	3	1,082	2,152	4,351	5,527	595	1.27
	4	1,504	2,076	4,625	5,248	528	1.13
	5	1,116	2,017	4,661	5,026	486	1.08
増減比 (%)	前月	▲ 25.8	▲ 2.8	0.8	▲ 4.2	▲ 8.0	▲ 0.05 (ポイント)
	前年比	▲ 6.3	23.5	▲ 0.8	14.4	▲ 1.4	0.15 (ポイント)
安定所別	高知	732	1,559	3,123	3,669	299	1.17
	須崎	61	93	344	318	45	0.92
	四万十	114	181	436	509	44	1.17
	安芸	56	70	237	224	42	0.95
	いの	153	114	521	306	56	0.59

雇 用 保 険 の 状 況

項目 年度月	適 用 事業所 数	被 保 険 者 数 (A)	資 格 取 得 者 数	資 格 喪 失 者 数	う ち 事 業 主 都 合 離 職 数	一 般			高 齢 受 給 者 数	特 例 受 給 者 数	基 本 受 給 率 B/(A+B) ×100 (%)	日 雇 受 給 者 実 人 員	
						受 資 格 決 定 数	基 本						
							初 回 受 給 者	受 給 者 実 人 員 (B)					
平成20年度	13,326	179,056	36,973	37,773	6,422	15,038	13,182	5,030	65	114	2.7	159	
21	13,299	180,553	38,844	36,094	5,218	13,935	12,747	5,407	71	106	2.9	164	
22	13,537	184,920	42,416	38,315	4,054	12,556	10,996	4,318	65	86	2.3	170	
23	13,615	187,298	41,572	39,594	3,850	13,111	11,477	4,353	71	77	2.3	167	
24	13,615	187,596	40,900	40,764	3,905	12,883	11,224	4,333	85	80	2.3	155	
平成24年5月	13,659	187,925	5,414	2,792	223	1,206	1,685	5,076	113	65	2.6	157	
6	13,648	188,320	2,897	2,505	273	875	740	4,811	93	16	2.5	157	
7	13,643	187,835	2,998	3,473	388	1,109	985	5,005	52	40	2.6	161	
8	13,651	187,044	2,613	3,375	261	1,051	1,044	4,749	91	360	2.5	170	
9	13,556	187,267	2,967	2,734	254	885	757	4,370	81	130	2.3	157	
10	13,567	187,435	3,416	3,216	411	1,062	859	4,361	67	74	2.3	155	
11	13,587	188,063	2,944	2,282	254	881	838	4,085	77	57	2.1	154	
12	13,599	188,827	2,893	2,124	202	700	737	3,929	33	40	2.0	154	
平成25年1月	13,595	188,111	2,638	3,346	273	951	770	3,894	71	101	2.0	113	
2	13,610	188,038	2,390	2,449	199	834	789	3,663	71	54	1.9	157	
3	13,616	186,978	2,791	3,855	371	855	712	3,605	72	4	1.9	155	
4	13,633	185,871	6,869	7,941	619	2,210	1,243	4,115	239	24	2.2	155	
5	13,632	188,454	5,330	2,804	236	1,176 (1)	1,370 (4)	4,490 (12)	144	58	2.3	144	
増減比 %	前 月	▲ 0.0	1.4	▲ 22.4	▲ 64.7	▲ 61.9	▲ 46.8	10.2	9.1	▲ 39.7	141.7	0.1	▲ 7.1
	前年同月	▲ 0.2	0.3	▲ 1.6	0.4	5.8	▲ 2.5	▲ 18.7	▲ 11.5	27.4	▲ 10.8	▲ 0.3	▲ 8.3
安 定 所 別	高 知	8,609	136,440	3,825	2,025	155	732	800	2,680	80	2	1.9	106
	須 崎	1,460	15,311	423	214	38	119	185	526	18	11	3.3	0
	四 万 十	1,639	15,381	453	214	14	142	165	567	17	34	3.6	0
	安 芸	879	8,354	222	109	15	76	88	324	9	8	3.7	0
	い の	1,045	12,968	407	242	14	106	128	381	20	3	2.9	38

(注) 年度の適用事業所数・被保険者数・受給者実人員・受給者数は月平均。

(注) 日雇受給者実人員は、同一人が複数安定所で受給が可能のため安定所計と必ずしも一致しない。

(注) () 内は船員保険で内数。当月分のみ記載。

「高知県地域訓練協議会」を開催

地域における求職者の動向や訓練ニーズに対応した実施分野及び規模に係る目標を確認するとともに、その達成に向け、訓練実施機関の開拓等に地域の関係者が連携して取り組むための検討をすることを目的とした「高知県地域訓練協議会」を平成25年5月29日（水）に高知労働局で開催しました。

会議には、協議会の構成員である高知労働局、高知県ほか経済団体、教育訓練機関等が出席し、求職者支援訓練の実施状況や「平成25年度高知県地域職業訓練実施計画（案）」についての説明の後、各委員からの質疑について協議、意見交換を行い、効果的な職業訓練に向けて各関係機関が一体となり連携して取り組むことが確認されました。



（協議会のようす）

高知県地域ジョブ・カード運営本部委員会を開催

ジョブ・カード制度の推進に当たっては、平成23年にジョブ・カード推進協議会で策定された「新全国推進基本計画」を踏まえ、国が中心となった関係機関等のより緊密な連携・協力体制を構築し、企業及び求職者双方への的確な支援を実施することとされています。地域ジョブ・カード運営本部で平成23年度に策定された「地域推進計画」の期間が平成24年度をもって終了したため、25年度に新たな計画を策定することとなっていました。

このため、地域におけるジョブ・カードの普及の状況を踏まえて、ジョブ・カード制度の推進体制に



（運営本部委員会のようす）

における関係機関の役割や連携方策等について協議をし、その結果を新たな地域推進計画の内容に反映させるために、「第1回高知県地域ジョブ・カード運営本部委員会」が平成25年5月29日（水）に労働局で開催されました。

委員会では、関係機関が連携して新たに創設された奨励金制度等を活用し、ジョブ・カード制度の推進を図ることが確認され、新たな2か年の「ジョブ・カード制度高知県地域推進計画（案）」が承認されました。

「新卒者就職応援本部」会議を開催

高知県における25年3月新規学校卒業生の3月末現在の就職内定率は、高校は昨年同期を4.6ポイント上回る93.8%と平成6年度以降最高となり、また大学は昨年同期を1.2ポイント上回る88.9%という結果となっています。

現下の経済情勢は、円安・株高等による企業活動や個人消費の活発化等により景気は緩やかに持ち直しつつあるとされていますが、地域格差や中小企業における影響などについて、経済の持続的回復に時間がかかるともいわれています。こうしたことから、平成26年3月新規学校卒業予定者を対象とする就職環境は厳しい状況が続くことが予想されます。

こうした中、ハローワーク・労働局を中心とした、地域における新卒者の就労支援についての企画・調整等を行うため、高知労働局に設置されている「高知労働局新卒者就職応援本部」の平成25年度第1回目の会議を、平成25年6月10日（月）に高知労働局で開催しました。

会議には構成員である公共職業安定所・労働局、地方公共団体（商工労働部局、教育関係部局）、学校関係者（教育委員会担当者、学校の進路指導担当者）産業界その他地域の新卒者等に関係している者（事業主団体及び労働者団体の担当者）が出席し、求人の確保や相談支援の強化、人材の育成など関係各機関が連携して取り組む事項の確認がされました。



（会議のようす）

「高知県生活福祉・就労支援協議会」を開催

全国の生活保護受給者は平成23年7月に過去最高を更新して以降増加傾向が続き、平成24年12月現在で約125万人に達しています。また、平成25年1月には「社会保障審議会生活困窮者の生活支援の在り方に関する特別部会」の報告書がとりまとめられ、ハローワークと地方自治体が一体的となった就労支援の抜本強化について提言されました。生活保護受給者、児童扶養手当受給者、住宅支援給付受給者及び生活保護相談・申請段階の者等に対する就労支援を行う「生活保護受給者等就労自立促進事業」の実施に当たって、福祉部門と雇用部門の各機関が就労支援の目標を共有するとともに就労支援における役割分担と連携方法を明確にし、効果的・効率的な就労支援を実施していくことが重要となっています。



（協議会のようす）

このため、高知県において、福祉部門及び雇用部門の各機関の連携・協力を図るための具体的な協議や調整等を行うことを目的とした「高知県生活福祉・就労支援協議会」を、平成25年5月28日（火）に高知労働局において開催しました。

会議には、構成員である国、地方公共団体、訓練実施機関のほかオブザーバーとして司法関係機関が出席し、各関係団体が連携して取り組むことが確認されました。



アビリンピック高知大会2013 参加者募集

～ 第13回 高知県障害者技能競技大会 ～

障害のある方々が技能労働者として社会に参加する自信と、誇りを持つことなどを目的に行われる「アビリンピック高知大会2013」を、下記のとおり開催します。

ぜひ、知人、同僚の方と多数ご参加下さい!

開催日

平成25年8月24日(土)

※台風等で中止の場合は8月31日(土)に延期します。

開催場所

(独) 高齢・障害・求職者雇用支援機構
高知職業訓練支援センター

高知市棧橋通4丁目15-68

TEL 088-833-1085

競技種目

- ① ワード・プロセッサ Aコース・Bコース
- ② 表計算 Aコース・Bコース
- ③ データベース
- ④ ホームページ
- ⑤ 文書作成 (視覚障害の方)
- ⑥ 喫茶サービス (知的障害の方)

*①・②のみAコース(実務者レベル)、Bコース(初級者レベル)のどちらかを選択して下さい。

*①～⑤は、機種:富士通 CELSIUSJ350、ソフト:Microsoft Office 2010を使用します。

*金賞に入賞(高得点)であれば、全国大会出場の可能性(高知県の推薦)があります。

参加資格

高知県内在住の身体障害者手帳、療育手帳、精神保健福祉手帳のいずれかをお持ちの方。平成25年4月1日現在、満15歳以上の方。

*特別支援学校・養護学校の生徒さんは、手帳がなくても参加可能です。

【問い合わせ先】

〒780-0053

高知市駅前町5-5 大同生命高知ビル7階

高知 高齢・障害者雇用支援センター

TEL:(088)861-2212

FAX:(088)861-2214

※申込期限 平成25年7月31日(水)



平成24年度 競技風景

(事業主の方へ)

有期契約労働者、短時間労働者および派遣労働者等の 企業内でのキャリアアップに取り組む事業主を支援します!

キャリアアップ助成金

厚生労働省では、非正規雇用問題に対する取り組みの一環として、**有期契約労働者等(※1)の企業内でのキャリアアップ等を支援する事業主に対する包括的な助成制度**(有期契約労働者等の正規雇用への転換、人材育成、処遇改善など)を、平成25年度から創設しました。

なお、**重点分野等(健康、環境、農林漁業等)の事業主が実施する人材育成については、より手厚い助成措置を実施(※2)しています。**

有期契約労働者等のキャリアアップ等を促進することで、労働者の士気・能力の向上等を通じた企業の生産性の向上、優秀な人材の確保・定着が期待できます。

(※1) 有期契約労働者および正規雇用の労働者以外の無期雇用労働者をいいます(短時間労働者、派遣労働者を含みます)。

(※2) 非正規雇用労働者育成支援奨励金(日本再生人材育成支援事業)

助成内容		助成額 ()額は大企業の額(短時間正社員コースは大規模事業主)
正規雇用等 転換 (注1)	正規雇用等に転換または直接雇用(以下「転換等」といいます。)する制度を規定し、有期契約労働者等を正規雇用等に転換等した場合に助成	①有期→正規：1人当たり40万円(30万円) ②有期→無期：1人当たり20万円(15万円) ③無期→正規：1人当たり20万円(15万円) ※対象者が母子家庭の母等または父子家庭の父の場合、1人当たり①10万円、②5万円、③5万円を加算
人材育成 (注2)	有期契約労働者等に ・一般職業訓練(OFF-JT) または ・有期実習型訓練(「ジョブ・カード」を活用したOFF-JT+OJTを組み合わせた3～6か月の職業訓練)を行った場合に助成	OFF-JT《1人当たり》 賃金助成：1h当たり800円(500円) 経費助成：上限20万円(15万円) OJT《1人当たり》 実施助成：1h当たり700円(700円)
処遇改善	すべての有期契約労働者等の基本給の賃金テーブルを改定し、3%以上増額させた場合に助成	1人当たり1万円(0.75万円) ※「職務評価」の手法を活用の場合、1事業所当たり10万円(7.5万円)上乗せ
健康管理	有期契約労働者等を対象とする「法定外の健康診断制度」を規定し、延べ4人以上実施した場合に助成	1事業所当たり40万円(30万円)
短時間正社員 (注3)	短時間正社員制度を規定し、労働者を短時間正社員に転換・新規雇入れした場合に助成	1人当たり20万円(15万円) ※対象者が母子家庭の母等または父子家庭の父の場合、1人当たり10万円加算
パート労働 時間延長 (注4)	有期契約労働者等の週所定労働時間を25時間未満から30時間以上に延長した場合に助成	1人当たり10万円(7.5万円)

(注1) 1. 「正規雇用等」とは、「正規雇用または無期雇用」をいいます。

2. 派遣労働者の場合、派遣元事業所で転換または派遣先の事業所で直接雇用される場合に助成します。

3. 無期雇用への転換等は、通算雇用期間3年以内の有期契約労働者からの転換等であって、基本給の5%以上を増額した場合に限ります(5%の算出方法は、標準的な方法を設定した上で柔軟に対応)。なお、短時間正社員に転換した場合は対象外となります(短時間正社員コースにより助成します)。

(注2) 重点分野等の事業主の場合、経費助成は、「日本再生人材育成支援事業」により上限30万円(20万円)(平成25年1月実施)

(注3) 主にワーク・ライフ・バランスの観点から正規雇用労働者を短時間正社員に転換するケースや、短時間労働者を短時間正社員に転換するケースなどを想定しています。

(注4) 社会保険の適用基準を満たす労働時間まで延長し、労働者の能力のさらなる活用につなげることを目的としています。

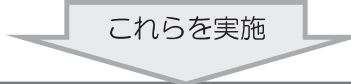
**活用に当たっては、ガイドラインに沿って、「キャリアアップ管理者の配置」、
「キャリアアップ計画の作成」が必要です。詳細は次ページをご覧ください。**



厚生労働省・都道府県労働局・ハローワーク

LL250516派企03

「有期契約労働者等のキャリアアップに関するガイドライン」の主な内容 (助成制度を活用する上で、配慮するよう努めることが望ましい事項)	
①キャリアアップに向けた管理体制の整備	●有期契約労働者等のキャリアアップに取り組む者を「キャリアアップ管理者」として位置付け
②計画的なキャリアアップの取り組みの推進	●キャリアアップに向けた取り組みを計画的に進めるため「キャリアアップ計画」を作成
③正規雇用・無期労働契約への転換	●有期労働契約から正規雇用・無期労働契約への転換、無期労働契約から正規雇用への転換の促進、無期転換後の処遇への配慮、正規雇用転換制度の対象者の範囲・方法・評価基準などの設定への配慮
④人材育成	●職業能力や希望するキャリアパスに応じた計画的な教育訓練などの実施（目標の明確化） ●若者に対するジョブ・カード制度を活用した実践的な教育訓練の実施、成長分野の事業主による積極的な教育訓練の実施
⑤処遇改善	●職務分析・職務評価の手法、ジョブ・カードや職業能力評価基準などの活用等による職務の内容や職業能力の評価、職務の内容などを踏まえた処遇への反映
⑥その他	●法定外健康診断の導入、短時間正社員（注）への移行など、短時間労働者の希望に応じた社会保険適用に向けた所定労働時間の拡大 (注) 通常の労働者と比べ所定労働時間が一定程度短い正規雇用の労働者をいう。

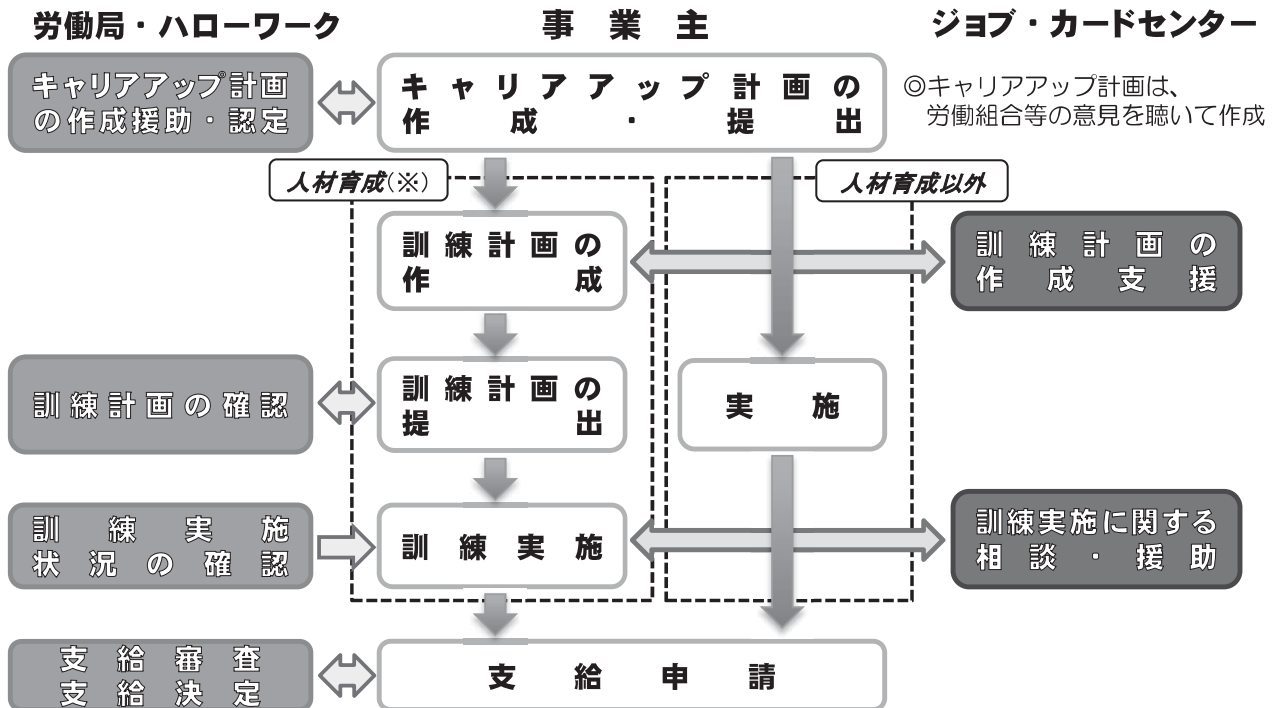


企業内でのキャリアアップを促進するための包括的な助成制度
『キャリアアップ助成金』
または
重点分野等の事業主を対象とした「人材育成」への助成制度
『非正規雇用労働者育成支援奨励金（日本再生人材育成支援事業）』

を活用！

受給までの流れ

(※)「有期実習型訓練」を実施する場合、訓練対象者に「ジョブ・カード」の交付が必要です。ジョブ・カードを活用したキャリア・コンサルティングおよび交付は、ハローワーク、ジョブ・カードセンター等で実施しています。



詳しくは、最寄りの都道府県労働局またはハローワークへお問い合わせください。

用語の説明

- 一 般＝「パートタイム」以外のものをいう。なお、雇用期間の定めにより「常用」「臨時・季節」に分けられる。
- 常 用＝雇用契約において、雇用期間の定めがない、または、4か月以上の雇用期間が定められているものをいう。
- パートタイム＝「パートタイム」とは、1日、1週間又は1ヶ月の所定労働時間が当該事業所において、同種の業務に従事する通常の労働者の所定労働時間に比し相当程度短いものをいう。
 なお、「パートタイム」は雇用期間の定めにより、「常用的パートタイム」、「臨時的パートタイム」及び「日雇的パートタイム」に分けられる。
- 新規求職申込件数＝期間中に自安定所で新たに受付けた求職申し込みの件数をいう。
- 月間有効求職者数＝「前月から繰越された有効求職者数」と当月の「新規求職申込件数」の合計数をいう。
- 就 職 件 数＝自安定所の有効求職者が、自安定所の紹介あっせんにより就職したことを確認した件数をいう。
- ⑤受給者の就職件数＝受給資格決定後、基本手当の支給を終了するまでの間に安定所の紹介により就職した基本手当受給資格者の就職件数をいう。
- 求 人 倍 率＝求職者1人当たり、求人がどれだけあるかをみるもので、次の式で計算される。
- $$\text{新規求人倍率} = \frac{\text{新規求人数}}{\text{新規求職者数}} \quad \text{有効求人倍率} = \frac{\text{有効求人数}}{\text{有効求職者数}}$$
- 新 規 求 人 数＝期間中に新たに受けた求人数（採用予定人員）をいう。
- 月間有効求人数＝「前月から繰越された有効求人数」と当月の「新規求人数」の合計数をいう。
- 受 給 者 実 人 員＝失業給付を実際に受けた受給資格者の実数をいう。
- 季 節 調 整 値＝1年を周期として繰り返す季節的な要因による変動の影響を取り除いた値である。
 （労働関係の季節調整は、厚生労働省においてセンサス局法Ⅱ（X-12）を使用している。）

高知労働局職業安定部のご案内

〒780-8548 高知市南金田1-39

職業安定課 電話 (088) 885-6051 FAX (088) 885-6064

職業対策課 電話 (088) 885-6052 FAX (088) 885-6065

求職者支援室 電話 (088) 888-6600 FAX (088) 885-6065

ハローワーク（公共職業安定所）のご案内

●ハローワーク高知 〒781-8560 高知市大津乙2536-6

電話 (088) 878-5320 FAX (088) 878-5341

●附属機関 〒780-0822 高知市はりまや町1-5-1 デンテツターミナルビル4F

ハローワークジョブセンターはりまや

職業紹介コーナー 電話 (088) 884-8105 FAX (088) 885-1480

キャリアアップコーナー 電話 (088) 884-8105 FAX (088) 885-1480

就職支援コーナー 電話 (088) 885-5835 FAX (088) 885-5836

U・Iターン相談コーナー 電話 (088) 882-0845

●附属機関 〒780-0841 高知市帯屋町2-1-35 片岡ビル3F

高知新卒応援ハローワーク（若者相談コーナー）

電話 (088) 802-2076 FAX (088) 802-2072

●香美出張所 〒782-0033 香美市土佐山田町旭町1-4-10

電話 (0887) 53-4171 FAX (0887) 53-2291

●ハローワーク須崎 〒785-0012 須崎市西糺町4-3

電話 (0889) 42-2566 FAX (0889) 42-2569

●ハローワーク四万十 〒787-0012 四万十市右山五月町3-12

電話 (0880) 34-1155 FAX (0880) 34-4996

●ハローワーク安芸 〒784-0001 安芸市矢の丸4-4-4

電話 (0887) 34-2111 FAX (0887) 35-3474

●ハローワークいの 〒781-2120 吾川郡いの町枝川1943-1

電話 (088) 893-1225 FAX (088) 893-1226