

# 雇 用 こうち 2013

労働市場月報(11月分)

平成25年1月号 No. 534



長宗我部元親像 (高知市長浜)

## 〈今月の記事〉

- |                                    |                                |
|------------------------------------|--------------------------------|
| ・年頭のご挨拶 ..... 1～2                  | ・「新卒者就職応援本部」会議を開催しました ..... 13 |
| ・11月雇用動向 ..... 3～11                | ・「高知県地域訓練協議会」を開催しました ..... 13  |
| ・「発達障害者就労支援セミナー」を開催しました ..... 12   | ・「地域就職面接会2013」のお知らせ ..... 14   |
| ・新規高等学校卒業予定者の積極的な採用の要請を実施 ..... 12 |                                |

高知労働局職業安定部

(高知労働局ホームページ <http://kochi-roudoukyoku.jsite.mhlw.go.jp>)

# 謹賀新年

年頭のご挨拶



高知労働局長

櫻井 恵治

新年のお慶びを申し上げます。

旧年中は高知労働局の行政運営につきまして、格別のご理解・ご協力を賜り厚く御礼申し上げます。国内企業をめぐる経営環境は依然として厳しい状況にあり、昨年の県内の有効求人倍率は0.6倍前半を横ばいで推移するなど持ち直しの動きが弱まっており、今年の雇用情勢につきましても厳しい状況が続くものと推察されます。

したがいまして、職業安定行政の推進に際しては、引き続き、求人の確保に努めるとともに、新規学卒者・未就職卒業者への就職支援の強化を始めとした求人・求職の的確なマッチング及び早期再就職支援、企業の雇用維持支援措置である雇用調整助成金等各種助成金の活用の促進、高齢者及び障害者の雇用促進に向けた対策を実施してまいりたいと思います。

さらに、一昨年10月から実施しております求職者支援制度に基づく訓練については、求人企業及び求職者が望む訓練内容を把握し、公共職業訓練を実施している高知県、独立行政法人高齢・障害・求職者雇用支援機構と労働局が連携を図り、訓練機関の協力も得て時宜に合った訓練を実施してまいりたいと考えております。

また、労働基準行政においては、昨年末から今年に掛けて年末年始無災害運動（12月1日～1月15日）を実施しております。

昨年の労働災害による休業4日以上之死傷者数は743人（11月末日現在）と一昨年同時期に比べ125人減少しましたが、残念なことに下水道工事現場で2名の作業員の方が亡くなる事故など、死亡者数は14名にも上っており、一昨年に比べ8名増加しております。従いまして、本年においても、引き続き各事業場がそれぞれ1日でも長く無災害期間を伸ばし、結果として1年間通していただくよう指導・意識啓発に努めてまいりたいと思います。

雇用均等行政においては、昨年7月から改正育児・介護休業法が労働者数100人以下の企業にも全面適用されましたので、引き続き本制度の内容、助成金等の広報に努めてまいりたいと思います。

さらに、有期労働契約の無期労働契約への転換を定める等の改正労働契約法、六十五歳までの雇用を確保するための改正高年齢者雇用安定法及び障害者の法定雇用率の引き上げが今年4月1日より施行されますので、これら法律等の周知に引続き努めてまいり所存です。特に、民間企業では障害者雇用率が1.8%から2.0%に引き上げられることにより、新たに雇用労働者数50人から56人未満の企業においても、障害者の方の雇用義務が発生しますのでご承知おき頂きたいと思ひます。

以上申し上げました各施策の推進に当たり、労働基準・職業安定・雇用均等の三行政の連携をより一層緊密にし、各関係機関との連携を図りながら効率的・効果的な施策の推進に努めてまいり所存ですので、引き続き、ご支援・ご協力を賜りますようお願い申し上げます。

最後になりましたが、皆様にとって、今年がより実りのある良い年となりますことを祈念させていただき、私の新年のご挨拶とさせていただきます。

# 感謝

旧年中は、皆様方には職業安定行政に格別のご理解・ご協力を賜り厚くお礼申し上げます。

依然として厳しい雇用情勢ですが、雇用の維持・拡大、離職された方々への早期再就職が図られますよう、職員一同取り組んでまいりますので、ご支援の程よろしくお願いいたします。

高知労働局職業安定部長	菊 田 聡
職業安定課長	川 原 輝 喜
職業対策課長	伊 藤 守
求職者支援室長	澤 谷 良 憲

高知公共職業安定所長	丸 岡 潔
同 香美出張所長	森 田 和 美
須崎公共職業安定所長	越 智 教 文
四万十公共職業安定所長	仲 慶 三
安芸公共職業安定所長	小 松 孝 浩
いの公共職業安定所長	竹 埜 誠 一
職 員 一 同	



# 最近の雇用失業情勢（平成24年11月）

## 【ポイント】

- 有効求人倍率は0.61倍で、前月と同水準
- 新規求人数は前年同月比で3ヵ月連続で増加
- 新規求職者数は前年同月比で2ヵ月ぶりに減少

### 1 有効求人倍率

- 県内の有効求人倍率（季節調整値）は、0.61倍で前月と同水準、前年同月を0.01ポイント上回った。
- 正社員有効求人倍率（原数値、パートを除く）は、0.32倍で前月を0.01ポイント上回り、前年同月を0.01ポイント上回った。
- 安定所別の有効求人倍率（原数値）は、高知所0.68倍、須崎所0.63倍、四万十所0.74倍、安芸所0.58倍、いの所0.44倍となった。

### 2 求人の動き

- 新規求人数は、前年同月比2.8%（119人）増の4,301人となり、3ヵ月連続で前年同月を上回った。  
新規求人数を産業別に前年同月と比較すると、主な産業では運輸業、郵便業（16.0%増）、宿泊業、飲食サービス業（0.6%増）、サービス業（20.6%増）、公務、その他（35.6%増）などで増加となり、農業、林業、漁業（4.8%減）、建設業（6.9%減）、製造業（20.6%減）、卸売・小売業（3.2%減）、生活関連サービス業、娯楽業（2.9%減）、医療、福祉（1.1%減）で減少した。
- パート新規求人を見ると、前年同月比14.1%（240人）増の1,938人で、新規求人全体の45.1%を占めている。
- 有効求人数は、前年同月比4.5%（480人）増の11,176人となり、38ヵ月連続で前年同月を上回った。
- 正社員有効求人数（パートを除く）は4,065人で前年同月比5.9%（225人）増となり、前月比では3.3%（139人）減となった。有効求人全数に占める割合は36.4%で前月から0.2ポイント上昇した。

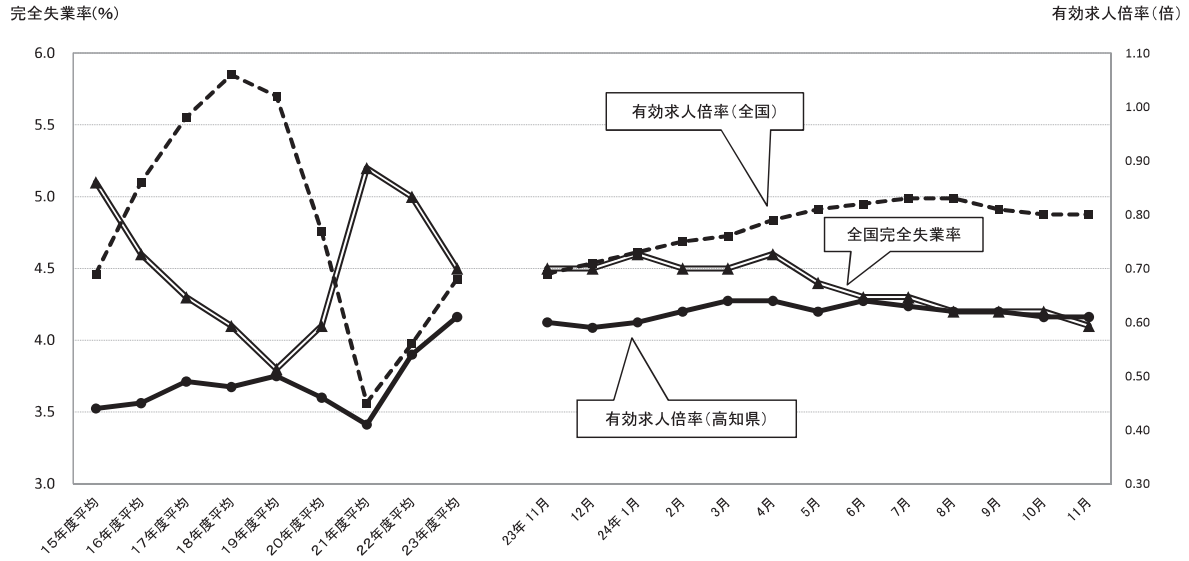
### 3 求職の動き

- 新規求職者数は、前年同月比1.0%（36人）減の3,569人となり、2ヵ月ぶりに前年同月を下回った。このうち、パート求職者は、前年同月比2.6%（23人）減の849人で、新規求職者全体の23.8%を占めている。  
パートを含む新規常用求職者数3,492人について態様別に前年同月比で見ると、在職中の者は2.6%増の713人、離職者は1.1%増の2,237人、無業者は16.4%減の542人となった。離職者の内訳をみると、事業主都合離職者は、前年同月比5.5%増の806人、自己都合離職者は前年同月比0.7%増の1,349人となった。
- 有効求職者数は、3.6%（596人）増の17,150人となり、7ヵ月連続で前年同月を上回った。

### 4 就職状況

- 就職件数は、前年同月比4.0%（54件）減の1,297件となり、2ヵ月ぶりに前年同月を下回った。このうちパートは、15.1%（66件）減の372件で、就職件数全体の28.7%を占めている。

### 有効求人倍率・完全失業率の推移(季節調整値)



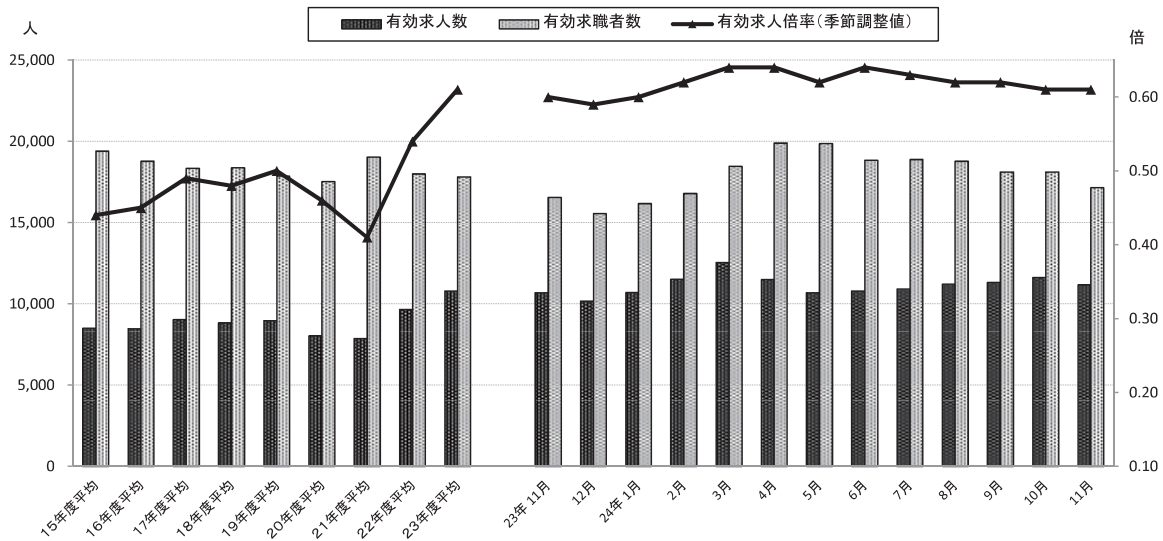
	15年度平均	16年度平均	17年度平均	18年度平均	19年度平均	20年度平均	21年度平均	22年度平均	23年度平均	23年11月	12月	24年1月	2月	3月	4月	5月	6月	7月	8月	9月	10月	11月
有効求人倍率(高知県)	0.44	0.45	0.49	0.48	0.50	0.46	0.41	0.54	0.61	0.60	0.59	0.60	0.62	0.64	0.64	0.62	0.64	0.63	0.62	0.62	0.61	0.61
有効求人倍率(全国)	0.69	0.86	0.98	1.06	1.02	0.77	0.45	0.56	0.68	0.69	0.71	0.73	0.75	0.76	0.79	0.81	0.82	0.83	0.83	0.81	0.80	0.80
全国完全失業率	5.1	4.6	4.3	4.1	3.8	4.1	5.2	5.0	4.5	4.5	4.5	4.6	4.5	4.5	4.6	4.4	4.3	4.3	4.2	4.2	4.2	4.1

※ 有効求人倍率の季節調整法はセンサス局法Ⅱ(X-12-ARIMA)による。なお、平成23年12月以前の数値は、新季節指数により改訂されている。

※ 完全失業率(23年12月以前の数値は新季節指数により改訂されている。)

※ 年度平均は実数値

### 有効求人数・有効求職者数の推移(実数値)



	15年度平均	16年度平均	17年度平均	18年度平均	19年度平均	20年度平均	21年度平均	22年度平均	23年度平均	23年11月	12月	24年1月	2月	3月	4月	5月	6月	7月	8月	9月	10月	11月
有効求人数	8,507	8,481	9,033	8,834	8,971	8,045	7,877	9,647	10,794	10,696	10,169	10,713	11,522	12,549	11,500	10,690	10,802	10,910	11,212	11,321	11,626	11,176
有効求職者数	19,403	18,776	18,340	18,375	17,861	17,538	19,045	18,004	17,815	16,554	15,561	16,183	16,795	18,472	19,896	19,867	18,843	18,888	18,778	18,127	18,126	17,150

※ 季節調整法はセンサス局法Ⅱ(X-12-ARIMA)による。なお、有効求人倍率の平成23年12月以前の数値は、新季節指数により改訂されている。



## 職業紹介状況（学卒を除きパートタイムを含む）

項目 年度月	A 新規求職申込件数			B 月間有効求職者数			C 新規求人数		D 月間有効求人数		E 就職件数					就職率 (%)	求人倍率 (実数)		求人倍率 (季節調整値)		
	常用	45歳以上		常用	45歳以上		常用		常用		常用	県外	45歳以上	(保) 受給者	E/A×100	新規C/A	有効D/B	新規	有効		
平成19年度	52,592	51,113	17,878	214,333	210,837	84,346	43,319	39,272	107,654	99,891	14,499	12,876	1,143	3,615	3,305	27.6	0.82	0.50	-	-	
20	52,933	51,582	18,057	210,459	207,168	81,841	39,031	35,385	96,545	89,549	14,082	12,154	1,023	3,640	2,872	26.6	0.74	0.46	-	-	
21	54,812	53,448	19,198	228,539	225,287	92,019	41,797	36,558	94,526	85,819	16,319	13,445	913	4,690	3,662	29.8	0.76	0.41	-	-	
22	53,637	52,579	18,519	216,050	213,438	86,583	49,639	43,128	115,758	104,045	17,398	14,299	978	5,133	3,548	32.4	0.93	0.54	-	-	
23	52,831	51,793	18,797	213,781	211,291	87,788	53,721	47,035	129,533	116,803	17,308	14,312	1,180	5,285	3,682	32.8	1.02	0.61	-	-	
平成23年11月	3,605	3,556	1,234	16,554	16,440	6,844	4,182	3,662	10,696	9,413	1,351	1,102	97	416	297	37.5	1.16	0.65	1.02	0.60	
12	3,169	3,040	1,146	15,561	15,269	6,554	3,871	3,203	10,169	8,972	1,170	849	80	363	277	36.9	1.22	0.65	0.97	0.59	
平成24年1月	4,727	4,660	1,521	16,183	15,932	6,572	4,735	4,128	10,713	9,661	1,102	866	80	370	250	23.3	1.00	0.66	1.06	0.60	
2	4,400	4,386	1,444	16,795	16,708	6,589	4,863	4,375	11,522	10,462	1,234	1,033	81	348	238	28.0	1.11	0.69	1.13	0.62	
3	5,045	5,027	1,729	18,472	18,424	7,194	5,405	4,801	12,549	11,482	1,912	1,586	92	609	399	37.9	1.07	0.68	1.12	0.64	
4	6,163	6,081	2,573	19,896	19,785	8,218	4,589	4,194	11,500	10,651	2,034	1,728	112	622	363	33.0	0.74	0.58	1.04	0.64	
5	4,790	4,756	1,752	19,867	19,750	8,412	4,111	3,688	10,690	9,866	1,777	1,565	118	543	398	37.1	0.86	0.54	0.96	0.62	
6	3,792	3,752	1,317	18,843	18,759	8,035	4,490	4,085	10,802	9,979	1,269	1,099	92	367	316	33.5	1.18	0.57	1.15	0.64	
7	4,375	4,014	1,774	18,888	18,472	8,183	4,429	4,071	10,910	10,095	1,314	1,143	99	388	329	30.0	1.01	0.58	0.96	0.63	
8	4,287	4,141	1,564	18,778	18,259	8,169	4,299	3,866	11,212	10,400	1,280	1,083	92	408	330	29.9	1.00	0.60	1.00	0.62	
9	4,076	3,974	1,418	18,127	17,882	7,676	4,506	3,712	11,321	10,100	1,328	1,120	95	432	317	32.6	1.11	0.62	1.05	0.62	
10	4,268	4,202	1,538	18,126	17,953	7,574	4,984	4,422	11,626	10,326	1,558	1,254	112	496	347	36.5	1.17	0.64	1.05	0.61	
11	<b>3,569</b>	<b>3,492</b>	<b>1,253</b>	<b>17,150</b>	<b>16,997</b>	<b>7,127</b>	<b>4,301</b>	<b>3,650</b>	<b>11,176</b>	<b>10,015</b>	<b>1,297</b>	<b>1,071</b>	<b>102</b>	<b>416</b>	<b>330</b>	<b>36.3</b>	<b>1.21</b>	<b>0.65</b>	<b>1.08</b>	<b>0.61</b>	
増減比 (%)	前月	▲ 16.4	▲ 16.9	▲ 18.5	▲ 5.4	▲ 5.3	▲ 5.9	▲ 13.7	▲ 17.5	▲ 3.9	▲ 3.0	▲ 16.8	▲ 14.6	▲ 8.9	▲ 16.1	▲ 4.9	▲ 0.2 (ポイント)	0.04 (ポイント)	0.01 (ポイント)	0.03 (ポイント)	▲ 0.00 (ポイント)
	前年同月	▲ 1.0	▲ 1.8	1.5	3.6	3.4	4.1	2.8	▲ 0.3	4.5	6.4	▲ 4.0	▲ 2.8	5.2	0.0	11.1	▲ 1.2 (ポイント)	0.05 (ポイント)	0.00 (ポイント)	0.06 (ポイント)	0.01 (ポイント)
安定所別	高知	2,324	2,303	754	11,276	11,224	4,471	3,053	2,552	7,693	6,835	759	636	56	229	199	32.7	1.31	0.68	※	※
	須崎	277	237	115	1,300	1,243	620	225	211	819	772	96	83	11	28	25	34.7	0.81	0.63	※	※
	四万十	353	345	146	1,737	1,725	789	528	455	1,278	1,158	183	141	21	57	37	51.8	1.50	0.74	※	※
	安芸	187	183	77	1,014	1,007	490	179	163	592	544	92	80	3	40	29	49.2	0.96	0.58	※	※
	いの	428	424	161	1,823	1,798	757	316	269	794	706	167	131	11	62	40	39.0	0.74	0.44	※	※

(注) 季節調整法はセンサス局法Ⅱ (X-12-ARIMA) による。なお、求人倍率 (季節調整値) の平成23年12月以前の数値は、新季節指数により改訂されている。

# 産業別・規模別新規求人状況

産 業		総 数				
		24年11月	23年11月	前年同月比(%)	パートタイム	
					24年11月	23年11月
A, B	農 業 , 林 業 , 漁 業 (01~04)	80	84	▲ 4.8	25	40
C	鉱 業 , 採 石 , 砂 利 採 取 業 (05)	0	2	▲ 100.0	0	0
D	建 設 業 (06~08)	322	346	▲ 6.9	15	15
	06 総 合 工 事 業	230	224	2.7	10	11
E	製 造 業 (09~32)	254	320	▲ 20.6	88	117
	09 食 料 品 製 造 業	95	107	▲ 11.2	59	55
	10 飲 料 ・ た ば こ ・ 飼 料 製 造 業	4	9	▲ 55.6	1	7
	11 織 維 工 業	23	27	▲ 14.8	12	1
	12 木 材 ・ 木 製 品 製 造 業	13	10	30.0	1	2
	13 家 具 ・ 装 備 品 製 造 業	0	4	▲ 100.0	0	4
	14 パ ル プ ・ 紙 ・ 紙 加 工 品 製 造 業	9	23	▲ 60.9	1	8
	15 印 刷 ・ 同 関 連 業	8	6	33.3	2	1
	16 化 学 工 業	5	0		0	0
	17 石 油 製 品 ・ 石 炭 製 品 製 造 業	0	0		0	0
	18 プ ラ ス チ ッ ク 製 品 製 造 業	4	7	▲ 42.9	0	5
	19 ゴ ム 製 品 製 造 業	0	0		0	0
	21 窯 業 ・ 土 石 製 品 製 造 業	9	13	▲ 30.8	0	3
	22 鉄 鋼 業	2	2	0.0	0	0
	23 非 鉄 金 属 製 造 業	0	0		0	0
	24 金 属 製 品 製 造 業	8	13	▲ 38.5	0	0
	25 は ん 用 機 械 器 具 製 造 業	11	11	0.0	1	2
	26 生 産 用 機 械 器 具 製 造 業	32	24	33.3	1	2
	27 業 務 用 機 械 器 具 製 造 業	4	13	▲ 69.2	0	2
	28 電 子 部 品 ・ デ バ イ ス ・ 電 子 回 路 製 造 業	4	6	▲ 33.3	4	6
	29 電 気 機 械 器 具 製 造 業	4	17	▲ 76.5	0	12
	30 情 報 通 信 機 械 器 具 製 造 業	0	0		0	0
	31 輸 送 用 機 械 器 具 製 造 業	12	23	▲ 47.8	5	7
	20, 32 そ の 他 の 製 造 業	7	5	40.0	1	0
F	電 気 ・ ガ ス ・ 熱 供 給 ・ 水 道 業 (33~36)	16	0		0	0
G	情 報 通 信 業 (37~41)	40	42	▲ 4.8	6	3
	39 情 報 サ ー ビ ス 業	19	19	0.0	5	3
H	運 輸 業 , 郵 便 業 (42~49)	217	187	16.0	96	89
I	卸 売 業 , 小 売 業 (50~61)	915	945	▲ 3.2	659	671
	50~55 卸 売 業	99	156	▲ 36.5	37	88
	56~61 小 売 業	816	789	3.4	622	583
J	金 融 業 , 保 険 業 (62~67)	116	57	103.5	60	11
K	不 動 産 業 , 物 品 賃 貸 業 (68~70)	45	27	66.7	18	6
L	学 術 研 究 , 専 門 ・ 技 術 サ ー ビ ス 業 (71~74)	137	105	30.5	21	15
M	宿 泊 業 , 飲 食 サ ー ビ ス 業 (75~77)	331	329	0.6	211	208
	75 宿 泊 業	105	122	▲ 13.9	54	76
	76 飲 食 店	212	186	14.0	148	127
N	生 活 関 連 サ ー ビ ス 業 , 娯 楽 業 (78~80)	167	172	▲ 2.9	78	56
O	教 育 , 学 習 支 援 業 (81, 82)	69	47	46.8	37	19
P	医 療 , 福 祉 (83~85)	1,011	1,022	▲ 1.1	349	305
	83 医 療 業	502	521	▲ 3.6	105	114
	85 社 会 保 険 ・ 社 会 福 祉 ・ 介 護 事 業	509	501	1.6	244	191
Q	複 合 サ ー ビ ス 事 業 (86, 87)	41	64	▲ 35.9	25	24
R	サ ー ビ ス 業 (他 に 分 類 さ れ な い も の) (88~96)	380	315	20.6	180	90
S, T	公 務 , そ の 他 (97, 98, 99)	160	118	35.6	70	29
合 計		4,301	4,182	2.8	1,938	1,698
事業所規模別	29人以下	2,732	2,549	7.2	1,333	1,129
	30~99人	1,000	991	0.9	403	325
	100~299人	439	522	▲ 15.9	174	202
	300~499人	55	64	▲ 14.1	19	29
	500~999人	49	31	58.1	6	10
	1,000人以上	26	25	4.0	3	3

(注) 平成19年11月改定の「日本標準産業分類」に基づく区分による。

# 求人・求職・就職バランスシート(パートを含む常用)

24年11月

職業	求人倍率 (倍)	有効求人 (人)	有効求職(人)			就職件数(人)		
			合計	男	女	合計	男	女
職業計	0.59	10,015	16,997	8,042	8,947	1,071	475	596
管理的職業	1.03	35	34	32	2	8	5	3
専門的・技術的職業	1.28	2,150	1,683	604	1,079	151	31	120
建築・土木技術者等	2.95	348	118	115	3	9	9	0
医師、薬剤師等	10.69	171	16	5	11	0	0	0
保健師、助産師、看護師	1.96	804	410	19	391	60	3	57
社会福祉の専門的職業	0.78	339	435	96	339	39	5	34
事務的職業	0.17	686	3,998	775	3,222	161	26	135
一般事務員	0.12	446	3,652	633	3,018	123	16	107
会計事務員	0.40	56	140	30	110	12	2	10
販売の職業	1.19	2,014	1,698	837	861	112	50	62
サービスの職業	1.18	2,592	2,190	709	1,479	258	66	192
介護サービスの職業	1.03	919	895	273	622	113	26	87
保健医療サービス	0.99	167	169	41	127	33	2	31
生活衛生サービス	1.87	189	101	15	86	3	1	2
飲食物調理の職業	0.87	510	583	217	366	49	14	35
接客・給仕の職業	2.06	729	354	127	226	42	18	24
保安の職業	4.93	360	73	70	3	14	14	0
農林漁業の職業	0.52	122	233	163	70	35	19	16
生産工程の職業	0.58	646	1,120	832	288	99	78	21
金属材料製造等	0.69	136	196	193	3	26	25	1
製品製造・加工処理	0.85	382	452	244	208	49	32	17
機械組立の職業	0.08	18	218	179	39	12	11	1
機械整備・修理の職業	0.65	69	106	103	3	7	6	1
生産関連・生産類似	0.23	26	113	81	32	3	3	0
輸送・機械運転の職業	0.68	361	532	525	7	56	56	0
定置・建設機械運転	0.75	44	59	59	0	6	6	0
建設・採掘の職業	0.62	391	630	624	6	52	50	2
建設躯体工事の職業	1.87	73	39	39	0	1	1	0
建設の職業	0.64	63	99	97	2	5	5	0
電気工事の職業	0.56	53	94	94	0	6	6	0
土木の職業	0.51	202	397	393	4	40	38	2
運搬・清掃等の職業	0.15	658	4,331	2,576	1,750	125	80	45
運搬の職業	0.43	237	546	479	67	54	46	8
清掃の職業	0.24	204	841	435	403	28	10	18
その他の運搬等の職業	0.07	193	2,932	1,660	1,270	33	18	15
分類不能の職業	0.00	0	475	295	180	0	0	0

(注) 求職申込書における「性別」欄の記入が任意のため、男女別の合計は全体の値と必ずしも一致しない。

(注) 平成24年4月から職業分類を改定。



## 正社員の職業紹介状況（パートタイムを除く常用）

年度月	項目	正社員	正社員	正社員	正社員	常用	正社員	正社員
		新規求人数	有効求人数	就職件数	充足数	フルタイム 有効求職者数	有効求人 倍率	充足率
平成19年度		17,950	47,060	6,151	5,754	174,413	0.27	32.1
20		15,497	41,093	5,444	5,135	167,923	0.24	33.1
21		14,379	36,592	5,577	5,356	180,774	0.20	37.2
22		16,760	42,638	5,800	5,606	168,250	0.25	33.4
23		17,976	46,773	5,767	5,646	162,685	0.29	31.4
平成23年11月		1,491	3,840	459	447	12,509	0.31	30.0
12		1,218	3,683	380	363	11,688	0.32	29.8
平成24年1月		1,750	4,025	406	409	12,210	0.33	23.4
2		1,655	4,204	486	491	12,845	0.33	29.7
3		1,494	4,189	604	620	14,203	0.29	41.5
4		1,603	4,068	546	537	15,179	0.27	33.5
5		1,428	3,977	601	575	15,062	0.26	40.3
6		1,425	3,929	481	471	14,273	0.28	33.1
7		1,708	4,060	481	461	14,129	0.29	27.0
8		1,485	4,075	505	496	13,959	0.29	33.4
9		1,475	4,112	454	447	13,559	0.30	30.3
10		1,802	4,204	541	527	13,553	0.31	29.2
11		<b>1,432</b>	<b>4,065</b>	<b>464</b>	<b>451</b>	<b>12,822</b>	<b>0.32</b>	<b>31.5</b>
増減比(%)	前月	▲ 20.5	▲ 3.3	▲ 14.2	▲ 14.4	▲ 5.4	0.01 (ポイント)	2.3 (ポイント)
	前年比	▲ 4.0	▲ 5.9	▲ 1.1	▲ 0.9	▲ 2.5	0.01 (ポイント)	1.5 (ポイント)
安定所別	高知	1,035	2,842	293	318	8,349	0.34	30.7
	須崎	91	335	34	28	969	0.35	30.8
	四万十	133	412	33	26	1,356	0.30	19.5
	安芸	61	175	34	34	781	0.22	55.7
	いの	112	301	70	45	1,367	0.22	40.2

(注) 正社員有効求人倍率＝正社員有効求人数／常用フルタイム有効求職者数

充足率＝正社員充足数／正社員新規求人数×100

なお、常用フルタイム有効求職者にはフルタイムの派遣労働者や契約社員を希望するものも含まれるため、厳密な意味での正社員有効求人倍率より低い値となる。

## パートタイムの状況

項目 年度月		新規求職 申込件数	新規求人数	月間有効 求職者数 (A)	月間有効 求人数 (B)	就職件数	有効求人 倍率(実数) (B)/(A)
		平成19年度	9,751	16,012	36,473	40,192	4,226
20	10,600	15,353	39,320	38,163	4,451	0.97	
21	11,677	16,954	44,783	38,738	4,995	0.87	
22	11,806	20,312	45,395	48,354	5,183	1.07	
23	12,150	22,160	48,819	53,797	5,193	1.10	
平成23年11月	872	1,698	3,947	4,471	438	1.13	
12	644	1,649	3,596	4,179	372	1.16	
平成24年1月	1,073	1,803	3,742	4,227	337	1.13	
2	1,009	2,018	3,880	4,659	353	1.20	
3	1,117	2,079	4,237	4,972	549	1.17	
4	1,485	1,834	4,619	4,660	633	1.01	
5	1,191	1,633	4,700	4,393	493	0.93	
6	869	2,122	4,503	4,680	388	1.04	
7	906	1,766	4,363	4,616	389	1.06	
8	981	1,781	4,316	4,835	370	1.12	
9	1,006	1,911	4,337	4,811	427	1.11	
10	1,037	1,872	4,415	4,729	399	1.07	
11	<b>849</b>	<b>1,938</b>	<b>4,201</b>	<b>4,645</b>	<b>372</b>	<b>1.11</b>	
増減比(%)	前月	▲ 18.1	3.5	▲ 4.8	▲ 1.8	▲ 6.8	0.04 (ポイント)
	前年比	▲ 2.6	14.1	6.4	3.9	▲ 15.1	▲ 0.02 (ポイント)
安定所別	高知	581	1,441	2,889	3,305	224	1.14
	須崎	61	82	283	302	25	1.07
	四万十	63	218	371	525	43	1.42
	安芸	42	58	227	222	30	0.98
	いの	102	139	431	291	50	0.68

## 雇 用 保 険 の 状 況

項目 年度月	適 用 事業所 数	被 保 険 者 数 (A)	資 格 取 得 者 数	資 格 喪 失 者 数	う ち 事 業 主 都 合 離 職 数	一 般			高 齢 受 給 者 数	特 例 受 給 者 数	基 本 受 給 率 B/(A+B) ×100 (%)	日 雇 受 給 者 実 人 員	
						受 資 格 決 定 数	基 本						
							初 回 受 給 者	受 給 者 実 人 員 (B)					
平成19年度	13,601	176,386	41,936	39,968	6,110	16,233	14,845	5,839	65	122	3.2	162	
20	13,326	179,056	36,973	37,773	6,422	15,038	13,182	5,030	65	114	2.7	159	
21	13,299	180,553	38,844	36,094	5,218	13,935	12,747	5,407	71	106	2.9	164	
22	13,537	184,920	42,416	38,315	4,054	12,556	10,996	4,318	65	86	2.3	170	
23	13,615	187,298	41,572	39,594	3,850	13,111	11,477	4,353	71	77	2.3	167	
平成23年11月	13,598	188,395	3,004	2,339	199	903	895	4,145	71	64	2.2	166	
12	13,610	189,049	3,002	2,326	260	730	765	4,025	60	15	2.1	165	
平成24年1月	13,617	188,100	2,517	3,465	230	1,036	784	3,986	52	114	2.1	167	
2	13,625	188,073	2,540	2,559	230	914	895	3,948	76	44	2.1	172	
3	13,639	186,989	2,730	3,864	289	981	802	3,911	63	2	2.0	166	
4	13,643	185,304	6,939	8,613	796	2,474	1,308	4,446	203	17	2.3	167	
5	13,659	187,925	5,414	2,792	223	1,206	1,685	5,076	113	65	2.6	157	
6	13,648	188,320	2,897	2,505	273	875	740	4,811	93	16	2.5	157	
7	13,643	187,835	2,998	3,473	388	1,109	985	5,005	52	40	2.6	161	
8	13,651	187,044	2,613	3,375	261	1,051	1,044	4,749	91	360	2.5	170	
9	13,556	187,267	2,967	2,734	254	885	757	4,370	81	130	2.3	157	
10	13,567	187,435	3,416	3,216	411	1,062	859	4,361	67	74	2.3	155	
11	<b>13,587</b>	<b>188,063</b>	<b>2,944</b>	<b>2,282</b>	<b>254</b>	<b>881 (3)</b>	<b>838 (4)</b>	<b>4,085 (13)</b>	<b>77 (1)</b>	<b>57</b>	<b>2.1</b>	<b>154</b>	
増減比 %	前 月	0.1	0.3	▲ 13.8	▲ 29.0	▲ 38.2	▲ 17.0	▲ 2.4	▲ 6.3	14.9	▲ 23.0	▲ 0.2	▲ 0.6
	前年同月	▲ 0.1	▲ 0.2	▲ 2.0	▲ 2.4	27.6	▲ 2.4	▲ 6.4	▲ 1.4	8.5	▲ 10.9	▲ 0.1	▲ 7.2
安 定 所 別	高 知	8,569	136,119	1,887	1,610	201	573	557	2,456	57	9	1.8	113
	須 崎	1,465	15,352	209	189	11	81	73	426	3	17	2.7	0
	四 万 十	1,633	15,552	348	225	26	97	90	479	6	9	3.0	0
	安 芸	880	8,266	314	122	8	45	61	323	1	2	3.8	0
	い の	1,040	12,774	186	136	8	82	53	388	9	20	2.9	41

(注) 年度の適用事業所数・被保険者数・受給者実人員・受給者数は月平均。

(注) 日雇受給者実人員は、同一人が複数安定所で受給が可能のため安定所計と必ずしも一致しない。


(注) ( ) 内は船員保険で内数。当月分のみ記載。

# 「発達障害者就労支援セミナー」を開催

近年、就職を希望する発達障害者は増えています。しかし当事者自身の障害受容が不十分であったり、職場での障害特性の理解が不足していることなどから、就職に結びつかなかったり、就職しても長続きしないなど、就労支援の難しさに直面している支援者が多いのも現状です。

このような状況を踏まえ、発達障害のある方の就労支援におけるポイント、雇用事例、雇用支援策について情報提供を行うための「平成24年度第2回発達障害者就労支援セミナー」を高知労働局・高知県障害保健福祉課・高知県立療育福祉センター・高知大学高知発達障害研究プロジェクトの主催により平成24年12月13日（木）JA高知はた農協会館と平成24年12月14日（金）高知県民文化ホールにおいて開催しました。

セミナーでは富士ソフト企画㈱の遠田千穂氏及び㈱ワールドビジネスサポートの原健太郎氏から自社における発達障害者に対する取り組み状況の説明や富士ソフト企画で働いている発達障害当事者の発表が行われました。



（セミナーのようす）

## 新規高等学校卒業予定者の積極的な採用を要請

平成24年10月末の新規高卒者の就職内定率は60.4%と昨年同期を4.7ポイント上回る状況となっておりますが、依然として低い水準です。このため、来春の新規学卒者の就職環境は厳しいと予測され、多くの就職未内定者が出るのではないかと懸念されているところです。

若年労働者の確保は、高知県内産業全体の活性化にも重要であり、また、未就職のまま卒業すると新卒枠への応募機会が限定され、正社員として就職することが困難となり、フリーターとして労働市場に滞留することも懸念されます。



（要請のようす）

このような状況の下、高知労働局では、新規高等学校卒業予定者の雇用の場の確保のため、平成24年11月28日（水）に高知県及び高知県教育委員会と連携して県内主要経済4団体及び高知県工業会を訪問し、高知県知事、高知県教育長、高知労働局長連名による、平成25年3月新規高等学校卒業予定者の積極的な採用について要請を行いました。

## 「新卒者就職応援本部」の会議を開催

依然として厳しい経済・雇用情勢下において、高知県内の新規学校卒業予定者及び未就職卒業生（以下「新卒者等」という。）の就職環境は非常に厳しい状況が続いています。

このような状況の下、地域における新卒者等の就職支援についての企画・調整等を行うことを目的に、高知労働局に設置した「高知労働局新卒者就職応援本部」の平成24年度第2回会議を平成24年12月6日（木）に高知労働局において開催しました。

会議には、構成員となっている公共職業安定所・労働局、地方公共団体（商工労働部局、教育関係部局）、学校関係者（教育委員会担当者、学校の進路指導担当者）、産業界その他地域の新卒者等の雇用に関係している事業主団体及び労働者団体の担当者の参加があり、求人確保を中心とする就職支援や人材育成など関係各機関が連携して取り組む事項の確認がされました。



（会議のようす）

## 「高知県地域訓練協議会」を開催

求職者支援訓練を実施するに当たり、地域における求職者の動向や訓練ニーズに応じた実施分野及び規模に係る目標を確認するとともに、その達成に向け、地域の関係者が連携して取り組むことを目的に、



（協議会のようす）

「第2回高知県地域訓練協議会」が平成24年12月7日（金）に高知労働局別館会議室で行われました。

会議には、協議会の構成員である高知労働局、高知県、経済団体、労働団体、教育訓練機関等が出席し、これまでの求職者支援訓練の実施状況の説明の後、平成25年度高知県地域職業訓練実施計画の策定に向けた検討、意見交換を行いました。





# 2013 地域就職面接会 開催

お仕事探しの方、参加をお待ちしています。



＜参加対象者＞ 一般求職者および平成 25 年 3 月新規学校卒業予定者

＜実施方法＞ 企業と参加者の個別面接

＜開催日程のご案内＞

## 参加企業募集

参加希望の企業は、面接会への参加要件がありますので  
所在地管轄のハローワークまでお問合せください。

	開催日	場 所	時 間	参加企業申込締切日
あき就職面接会	1月29日(火)	安芸商工会館 (安芸市本町 3-11-5)	14:00～15:30 (受付 13:30～)	1月16日(水)
こうち就職フェア2013	2月 6日(水)	高知市文化プラザかるぼーと (高知市九反田 2-1)	13:00～15:30 (受付 12:30～)	1月10日(木)
はた地域就職面接会	2月13日(水)	JA 高知はた農協会館 (四万十市右山五月町 7-40)	13:00～15:30 (受付 12:30～)	1月25日(金)
四万十町就職面接会	2月15日(金)	四万十町農村環境改善センター (高岡郡四万十町神山町 3-7)	13:30～15:30 (受付 13:00～)	1月29日(火)

### 【ハローワークへのお問合せ先のご案内】

〈高知就職フェア 2013〉 高知公共職業安定所(求人部門) TEL 088-878-5329 高知公共職業安定所 香美出張所 TEL 0887-53-4171 代 いの公共職業安定所 TEL 088-893-1225 代  
〈あき就職面接会〉 安芸公共職業安定所 TEL 0887-34-2111 代 〈四万十町就職面接会〉 須崎公共職業安定所 TEL 0889-42-2566 代 〈はた地域就職面接会〉 四万十公共職業安定所 TEL 0880-34-1155 代

高知県地域共同就職支援センター(一体的実施事業) 事務局: 高知県経営者協会 就職支援室 TEL 088-871-0987

一体的実施事業【厚生労働省(高知労働局)委託事業】

# 用語の説明

- 一 般＝「パートタイム」以外のものをいう。なお、雇用期間の定めにより「常用」「臨時・季節」に分けられる。
- 常 用＝雇用契約において、雇用期間の定めがない、または、4か月以上の雇用期間が定められているものをいう。
- パートタイム＝「パートタイム」とは、1日、1週間又は1ヶ月の所定労働時間が当該事業所において、同種の業務に従事する通常の労働者の所定労働時間に比し相当程度短いものをいう。  
 なお、「パートタイム」は雇用期間の定めにより、「常用的パートタイム」、「臨時的パートタイム」及び「日雇的パートタイム」に分けられる。
- 新規求職申込件数＝期間中に自安定所で新たに受付けた求職申し込みの件数をいう。
- 月間有効求職者数＝「前月から繰越された有効求職者数」と当月の「新規求職申込件数」の合計数をいう。
- 就 職 件 数＝自安定所の有効求職者が、自安定所の紹介あっせんにより就職したことを確認した件数をいう。
- ⑤受給者の就職件数＝受給資格決定後、基本手当の支給を終了するまでの間に安定所の紹介により就職した基本手当受給資格者の就職件数をいう。
- 求 人 倍 率＝求職者1人当たり、求人がどれだけあるかをみるもので、次の式で計算される。
- $$\text{新規求人倍率} = \frac{\text{新規求人数}}{\text{新規求職者数}} \quad \text{有効求人倍率} = \frac{\text{有効求人数}}{\text{有効求職者数}}$$
- 新 規 求 人 数＝期間中に新たに受けた求人数（採用予定人員）をいう。
- 月間有効求人数＝「前月から繰越された有効求人数」と当月の「新規求人数」の合計数をいう。
- 受 給 者 実 人 員＝失業給付を実際に受けた受給資格者の実数をいう。
- 季 節 調 整 値＝1年を周期として繰り返す季節的な要因による変動の影響を取り除いた値である。  
 （労働関係の季節調整は、厚生労働省においてセンサス局法Ⅱ（X-12）を使用している。）

## 高知労働局職業安定部のご案内

〒780-8548 高知市南金田1-39

職業安定課 電話 (088) 885-6051 FAX (088) 885-6064

職業対策課 電話 (088) 885-6052 FAX (088) 885-6065

求職者支援室 電話 (088) 888-6600 FAX (088) 885-6065

## ハローワーク（公共職業安定所）のご案内

●ハローワーク高知 〒781-8560 高知市大津乙2536-6

電話 (088) 878-5320 FAX (088) 878-5341

●附属機関 〒780-0822 高知市はりまや町1-5-1 デンテツターミナルビル4F

ハローワークジョブセンターはりまや

職業紹介コーナー 電話 (088) 884-8105 FAX (088) 885-1480

キャリアアップコーナー 電話 (088) 884-8105 FAX (088) 885-1480

就職支援コーナー 電話 (088) 885-5835 FAX (088) 885-5836

U・Iターン相談コーナー 電話 (088) 882-0845

●附属機関 〒780-0841 高知市帯屋町2-1-35 片岡ビル3F

高知新卒応援ハローワーク（若者相談コーナー）

電話 (088) 802-2076 FAX (088) 802-2072

●香美出張所 〒782-0033 香美市土佐山田町旭町1-4-10

電話 (0887) 53-4171 FAX (0887) 53-2291

●ハローワーク須崎 〒785-0012 須崎市西糺町4-3

電話 (0889) 42-2566 FAX (0889) 42-2569

●ハローワーク四万十 〒787-0012 四万十市右山五月町3-12

電話 (0880) 34-1155 FAX (0880) 34-4996

●ハローワーク安芸 〒784-0001 安芸市矢の丸4-4-4

電話 (0887) 34-2111 FAX (0887) 35-3474

●ハローワークいの 〒781-2120 吾川郡いの町枝川1943-1

電話 (088) 893-1225 FAX (088) 893-1226