

雇 用 こうち 2026

労働市場月報 (11月分)

令和 8 年 1 月号 No.690



(夜明け 四万十市佐岡)

〈今月の記事〉

- ・年頭のご挨拶 1~2
- ・11月雇用動向 3~12
- ・バス運転手の仕事を知るセミナー&ミニ面接・相談会を開催します！ 13~14
- ・農林漁業の仕事を知るセミナー&出張相談会を開催します！ 15
- ・しごと縁結びフェスタを開催します！ 16

高知労働局職業安定部

(高知労働局ホームページ <https://jsite.mhlw.go.jp/kochi-roudoukyoku/>)

謹賀新年

年頭のご挨拶



高知労働局長
菊池 宏二

新年のお慶びを申し上げます。
旧年中は、高知労働局の行政運営につきまして格別のご理解、ご協力を賜り厚く御礼申し上げます。

高知県の令和7年11月における有効求人倍率は1.08倍と、雇用失業情勢は改善の動きにやや弱さがみられ、物価上昇等が雇用に与える影響に注意する必要があるところです。

一方で、各産業とも依然として人手不足感が強い状況が続いており、このような状況を踏まえ、今年の高知労働局の行政運営についてのポイントを説明させていただきます。

1点目は、最低賃金・賃金の引上げに向けた支援、非正規雇用労働者への支援についてです。
高知県最低賃金については、令和7年12月1日より71円引上げの1,023円となっております。
引き続き、最低賃金の履行確保に向けて、取り組んでまいります。

また、最低賃金の引上げに当たっては、特に中小・小規模事業者が賃上げしやすい環境整備が重要であり、最低賃金引上げへの対応を支援するための業務改善助成金をはじめとする各種支援策の活用に向けて、積極的な周知に努めてまいります。

非正規雇用労働者の方への支援については、雇用形態に関わらない公正な待遇の確保に向けて、非正規雇用労働者の処遇改善や正社員転換等を強力に推し進めていく必要があります。加えて、人手不足への対応が急務となる中で、短時間労働者が「年収の壁」を意識せずに働くことができる環境づくりを後押しするために、キャリアアップ助成金等の積極的な周知、活用勧奨等に努めてまいります。

2点目は、人手不足対策等についてです。
生産年齢人口が減少する中、有効求人倍率は1倍を超え、多くの職種において人材確保が困難な状況が継続し、特に中小企業においては人手不足感が深刻化しております。

ハローワークにおける求人充足サービスの充実や人材確保対策コーナー等における人材確保支援の取組を進めてまいります。

また、若者の採用・育成に積極的で雇用管理の状況などが優良な県内の企業を「ユースエール認定企業」として認定し、認定した企業の情報発信を後押しすることなどを行っていますが、引き続き、「ユースエール認定企業」の周知に努めるとともに、県、および市町村と協力して、若者の地元就職・定着の促進を図ってまいります。

3点目は、「リ・スキリングによる能力向上支援、労働移動の円滑化等の推進」についてです。
企業内における人材育成により労働者のリ・スキリングに取り組む事業主に対して、人材開発支援助成金の「人への投資促進コース」、「事業展開等リスクリリング支援コース」等を活用した支援に取り組んでまいります。

また、労働者個人々人に対しては、教育訓練給付等による学びや学び直しの支援を行い、雇用保険を受給できない者に対しては求職者支援制度の活用促進に取り組んでまいります。

労働移動の円滑化等の推進については、Webサイト「job tag」による職業情報の提供や「しょくばらぼ」による職場情報の収集・提供により求職者と企業のマッチング機能の強化を図るとともに、求人者・求職者マイページの普及促進、オンライン相談等の活用によりハローワークの更なる利便性向上に取り組んでまいります。

以上のとおり、高知労働局としましては、職員一同、全力を挙げて各種労働施策を進めてまいりますので、今後とも、一層のご理解、ご協力を賜りますようお願いいたします。

結びになりますが、皆様の益々のご発展と、ご健勝、ご活躍を心から祈念申し上げ、新年のあいさつとさせていただきます。

本年もよろしくお願いいたします。



旧年中は、皆様方には職業安定行政に格別のご理解・ご協力を賜り厚く御礼申し上げます。

高知県の雇用失業情勢は改善の動きにやや弱さが見られる状況ですが、物価上昇等が雇用に与える影響に注意する必要があります。高知労働局では、雇用の維持、人材確保を図るとともに、求職される方々への早期再就職が図られますよう、職員一同取り組んでまいりますので、ご支援の程よろしくお願いいたします。

令和8年元日

高知労働局職業安定部長
職業安定課長
職業対策課長
訓練課長

吉 川 武
西 田 勝 詞
込 山 由 美
都 築 美 穂

高知公共職業安定所長
同 香美出張所長
須崎公共職業安定所長
四万十公共職業安定所長
安芸公共職業安定所長
いの公共職業安定所長
職 員 一 同

安 田 博 人
西 野 益 貴
河 野 純 也
吉 井 典 之
青 山 哲 也
赤 堀 雅 也



最近の雇用失業情勢（令和7年11月分）

【ポイント】

- 雇用失業情勢は、改善の動きにやや弱さがみられる。引き続き、物価上昇等が雇用に与える影響に注意する必要がある。
- 有効求人倍率（季節調整値）は1.08倍で、前月に比べ0.03ポイント上回り、2か月ぶりの増加となった。
- 新規求人倍率（季節調整値）は1.96倍で、前月に比べ0.24ポイント上回り、3か月ぶりの増加となった。
- 正社員有効求人倍率（原数値）は0.94倍で、前年同月に比べ0.03ポイント増加となった。
- 新規求人数（原数値）は4,653人で、前年同月に比べ▲136人（▲2.8%）減少し、2か月連続の減少となった。
- 新規求職者数（原数値）は1,935人で、前年同月に比べ▲60人（▲3.0%）減少し、2か月ぶりの減少となった。

1 有効求人倍率

- 安定所別の有効求人倍率（原数値）は、高知所1.31倍、須崎所1.02倍、四万十所0.74倍、安芸所1.22倍、いの所0.58倍となり、高知所、安芸所で前年同月を上回り、須崎所、四万十所、いの所では下回った。

2 求人の動き（原数値）

- 新規求人数を産業別に前年同月と比較すると、主な産業で運輸業、郵便業（134人、80.2%）、医療、福祉（31人、2.4%）、公務、その他（75人、40.5%）の5業種が増加、建設業（▲39人、▲7.8%）、製造業（▲39人、▲11.0%）、卸売業、小売業（▲174人、▲20.0%）など8業種で減少となった。
- 有効求人数は13,475人で前年同月比▲542人（▲3.9%）減少、30か月連続で前年同月を下回った。
- 正社員有効求人数は6,704人で、前年同月に比べ7人（0.1%）増加。有効求人全数に占める割合は49.8%で、前年同月を2.0ポイント上回った。

3 求職の動き（原数値）

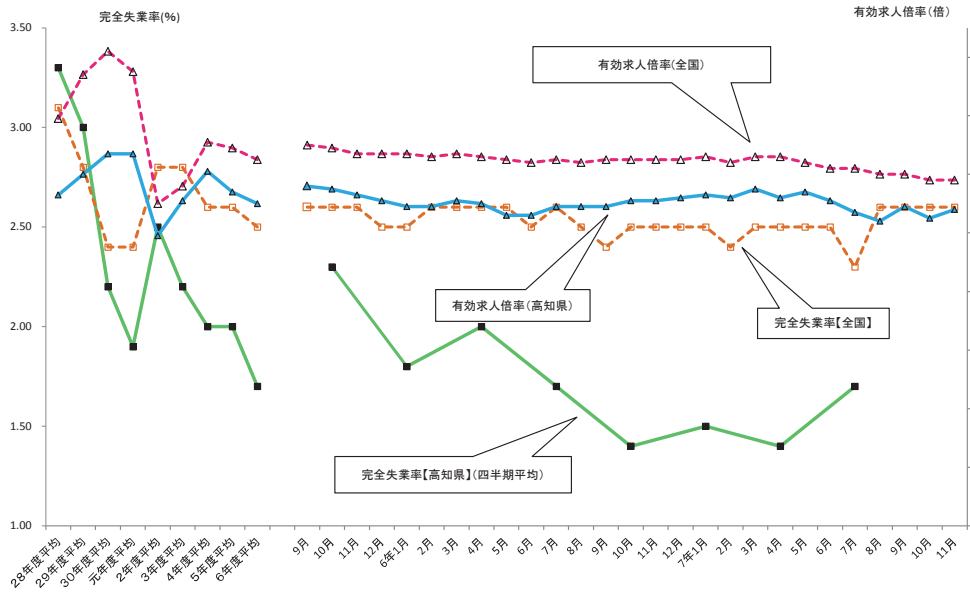
- 新規常用求職者数（パートを含む）1,919人について態様別に前年同月比でみると、在職中の者は▲22人（▲3.7%）、離職者は▲30人（▲2.5%）、無業者は▲3人（▲1.9%）の減少となった。また、離職者の内訳をみると、事業主都合離職者は15人（5.7%）の増加、自己都合離職者は▲29人（▲3.2%）の減少となった。
- 有効求職者数は、11,842人で前年同月に比べ▲271人（▲2.2%）減少し、16か月連続の減少となった。
- 正社員有効求職者数（パートを除く常用）は、7,138人で前年同月に比べ▲239人（▲3.2%）減少。有効求職全数に占める割合は60.3%で、前年同月を▲0.6ポイント下回った。

4 就職の状況

- 就職件数は、654件で前年同月に比べ▲26人（▲3.8%）減少となり、2か月連続の減少となった。
就職率は33.8%となり、前年同月を▲0.3ポイント下回った。
- 正社員就職件数は、287件で前年同月に比べ▲18件（▲5.9%）減少し、就職件数全体の43.9%となった。

（注）ハローワークインターネットサービスの機能拡充に伴い、令和3年9月以降の数値には、ハローワークに来所せず、オンライン上で求職登録した求職者数や、求職者がハローワークインターネットサービスの求人に直接応募した就職件数等が含まれている。

高知県有効求人倍率・完全失業率の推移(季節調整値)

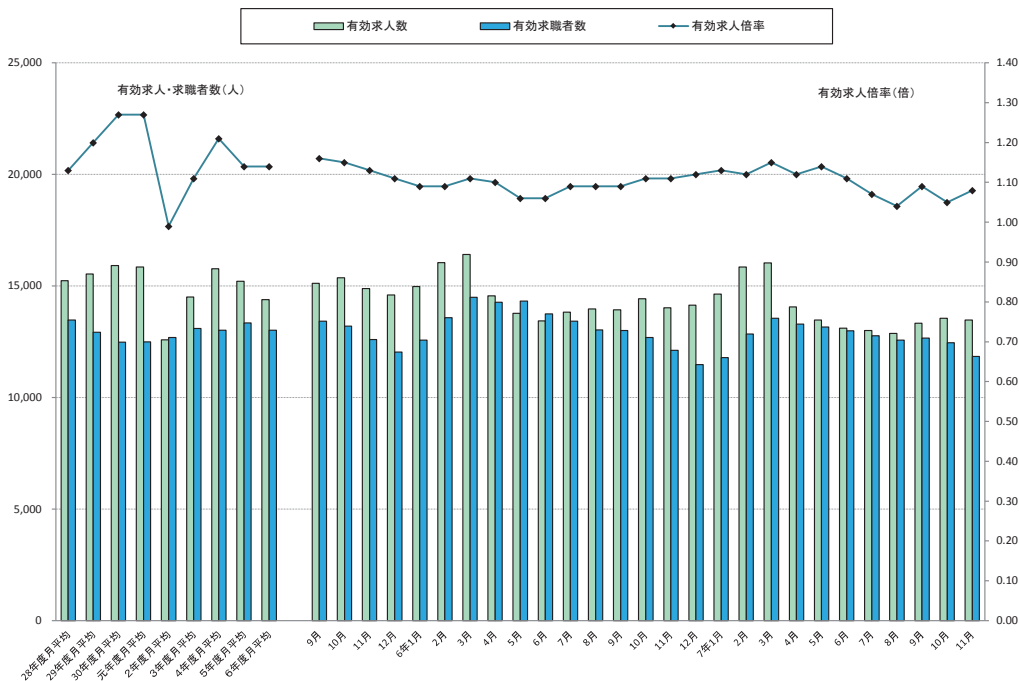


	28年度 度平均	29年度 度平均	30年度 度平均	元年度 度平均	2年度 度平均	3年度 度平均	4年度 度平均	5年度 度平均	6年度 度平均
有効求人倍率 (高知県)	1.13	1.20	1.27	1.27	0.99	1.11	1.21	1.14	1.10
有効求人倍率 (全国)	1.39	1.54	1.62	1.55	1.10	1.16	1.31	1.29	1.25
完全失業率 (高知県)	3.3	3.0	2.2	1.9	2.5	2.2	2.0	2.0	1.7
完全失業率 (全国)	3.1	2.8	2.4	2.4	2.8	2.8	2.6	2.6	2.5

9月	10月	11月	12月	6年1 月	2月	3月	4月	5月	6月	7月	8月	9月	10月	11月	12月	7年1 月	2月	3月	4月	5月	6月	7月	8月	9月	10月	11月
1.16	1.15	1.13	1.11	1.09	1.09	1.11	1.10	1.06	1.06	1.09	1.09	1.11	1.11	1.11	1.12	1.13	1.12	1.15	1.12	1.14	1.11	1.07	1.04	1.09	1.05	1.08
1.30	1.29	1.27	1.27	1.26	1.27	1.26	1.26	1.25	1.24	1.25	1.24	1.25	1.25	1.25	1.25	1.26	1.24	1.26	1.26	1.24	1.22	1.22	1.20	1.20	1.18	1.18
1.4		2.3		1.8			2.0			1.7				1.4		1.5			1.4		1.7					
2.6	2.6	2.6	2.5	2.5	2.6	2.6	2.6	2.6	2.5	2.6	2.5	2.4	2.5	2.5	2.5	2.5	2.4	2.5	2.5	2.5	2.5	2.3	2.6	2.6	2.6	2.6

(注1) 有効求人倍率の年度平均は原数値で、各月は季節調整値(センサス局法Ⅱ(X-12-ARIMA)による)。なお、令和6年12月以前の数値は、新季節指数により改定されている。
(注2) 完全失業率(全国)の年度は、年度平均を記載。各月は季節調整値で、令和6年12月以前の数値は、新季節指数により改定されている。
(注3) 完全失業率(高知県)の年度平均は年平均、各月は四半期平均。令和5年12月以前の数値は、再計算を行い一部改定されている。(完全失業率資料出所:総務省統計局「労働力調査」)
(注4) ハローワークインターネットサービスの機能拡充に伴い、令和3年9月以降の数値には、ハローワークに未所せず、オンライン上で求職登録した求職者数や、求職者がハローワークインターネットサービスの求人に直接応募した就職件数等が含まれている。

高知県有効求人倍率(季節調整値)・有効求人数・有効求職者数(原数値)の推移



	28年度 月平均	29年度 月平均	30年度 月平均	元年度 月平均	2年度 月平均	3年度 月平均	4年度 月平均	5年度 月平均	6年度 月平均
有効求人数	15,237	15,539	15,914	15,852	12,584	14,505	15,769	15,214	14,383
有効求職者数	13,467	12,925	12,485	12,492	12,691	13,088	13,016	13,345	13,020

9月	10月	11月	12月	6年1 月	2月	3月	4月	5月	6月	7月	8月	9月	10月	11月	12月	7年1 月	2月	3月	4月	5月	6月	7月	8月	9月	10月	11月
15,115	15,366	14,884	14,596	14,979	16,044	16,410	14,551	13,775	13,439	13,831	13,963	13,927	14,425	14,017	14,143	14,636	15,855	16,030	14,059	13,473	13,106	13,000	12,873	13,324	13,551	13,475
13,425	13,203	12,595	12,031	12,569	13,576	14,488	14,268	14,322	13,746	13,416	13,035	13,003	12,685	12,113	11,476	11,787	12,843	13,546	13,284	13,165	12,987	12,765	12,572	12,663	12,455	11,842

(注1) 有効求人倍率の年度平均は原数値で、各月は季節調整値(センサス局法Ⅱ(X-12-ARIMA)による)。なお、令和6年12月以前の数値は、新季節指数により改定されている。
(注2) ハローワークインターネットサービスの機能拡充に伴い、令和3年9月以降の数値には、ハローワークに未所せず、オンライン上で求職登録した求職者数や、求職者がハローワークインターネットサービスの求人に直接応募した就職件数等が含まれている。

職業紹介状況

項目 年度・月		A 新規求職申込件数			B 月間有効求職者数			C 新規求人数		D 月間有効求人数	
		(原数値)	常 用	45歳以上	(原数値)	常 用	45歳以上	(原数値)	常 用	(原数値)	常 用
令和4年度		32,943	32,314	18,010	156,189	153,964	86,351	69,408	62,005	189,233	170,737
5		33,276	32,649	19,165	160,138	158,007	91,849	65,713	58,866	182,566	164,480
6		31,929	31,337	19,213	156,238	154,200	92,116	61,724	55,594	172,592	156,933
令和6年11月		1,995	1,974	1,151	12,113	11,997	7,023	4,789	4,351	14,017	12,886
12月		1,958	1,881	1,157	11,476	11,336	6,662	4,782	3,978	14,143	12,683
令和7年1月		3,036	3,018	1,803	11,787	11,652	6,940	5,978	5,059	14,636	12,822
2月		3,250	3,231	2,084	12,843	12,712	7,747	6,075	5,266	15,855	13,718
3月		3,065	3,048	1,940	13,546	13,472	8,268	5,239	4,813	16,030	14,126
4月		3,743	3,712	2,488	13,284	13,207	8,208	5,187	4,791	14,059	12,677
5月		2,555	2,529	1,598	13,165	13,076	8,190	4,584	4,057	13,473	12,328
6月		2,393	2,338	1,455	12,987	12,859	8,087	4,297	3,818	13,106	11,897
7月		2,614	2,422	1,606	12,765	12,472	7,841	4,900	4,438	13,000	11,742
8月		2,191	2,151	1,272	12,572	12,259	7,660	4,584	4,278	12,873	11,865
9月		2,428	2,402	1,416	12,663	12,379	7,647	4,631	4,175	13,324	12,312
10月		2,464	2,435	1,430	12,455	12,333	7,414	4,997	4,546	13,551	12,474
11月		1,935	1,919	1,182	11,842	11,749	7,055	4,653	4,286	13,475	12,442
増減比	前 月	—	—	—	—	—	—	—	—	—	—
	前年同月	▲ 3.0	▲ 2.8	2.7	▲ 2.2	▲ 2.1	0.5	▲ 2.8	▲ 1.5	▲ 3.9	▲ 3.4
安定所別	高 知	1,293	1,286	791	7,784	7,736	4,490	3,617	3,326	10,221	9,485
	須 崎	115	112	70	820	805	553	251	221	833	760
	四 万 十	176	174	113	1,153	1,145	767	229	209	849	780
	安 芸	81	80	57	560	551	357	280	268	681	587
	い の	270	267	151	1,525	1,512	888	276	262	891	830

(注1) 季節調整法は、センサス局法Ⅱ(X-12-ARIMA)による。なお、令和6年12月以前の数値は新季節指数により改定されている。

(注2) ハローワークインターネットサービスの機能拡充に伴い、令和3年9月以降の数値には、ハローワークに来所せず、オンライン上で求職登録した求職者数や、求職者がハローワークインターネットサービスの求人に直接応募した就職件数等が含まれている。

(学卒を除きパートタイムを含む)

令和7年11月

E 就 職 件 数					就職率 (実数)	求 人 倍 率 (実 数)		求 人 倍 率 (季節調整値)	
(原数値)	常 用	県 外	45歳以上	受給者 ^⑤	E/A×100	新規C/A	有効D/B	新 規	有 効
11,634	10,511	778	6,077	2,972	35.3	2.11	1.21	-	-
11,388	10,370	783	6,466	3,030	34.2	1.97	1.14	-	-
10,787	9,844	809	6,257	2,801	33.8	1.93	1.10	-	-
680	625	63	378	209	34.1	2.40	1.16	2.00	1.11
703	576	89	371	199	35.9	2.44	1.23	1.95	1.12
663	543	65	373	179	21.8	1.97	1.24	1.95	1.13
911	783	54	538	193	28.0	1.87	1.23	1.81	1.12
2,135	2,020	84	1,440	277	69.7	1.71	1.18	2.01	1.15
943	872	81	556	227	25.2	1.39	1.06	1.96	1.12
805	704	91	484	218	31.5	1.79	1.02	1.96	1.14
737	676	82	413	210	30.8	1.80	1.01	1.67	1.11
687	630	64	414	206	26.3	1.87	1.02	1.87	1.07
623	585	59	365	220	28.4	2.09	1.02	1.88	1.04
760	706	62	442	231	31.3	1.91	1.05	1.88	1.09
772	687	54	447	243	31.3	2.03	1.09	1.72	1.05
654	600	69	397	195	33.8	2.40	1.14	1.96	1.08
—	—	—	—	—	—	—	—	0.24 (ポイント)	0.03 (ポイント)
▲ 3.8	▲ 4.0	9.5	5.0	▲ 6.7	▲ 0.3 (ポイント)	0.00 (ポイント)	▲ 0.02 (ポイント)	—	—
428	399	40	255	136	33.1	2.80	1.31	※	※
42	37	8	28	13	36.5	2.18	1.02	※	※
64	59	14	34	19	36.4	1.30	0.74	※	※
37	29	1	25	11	45.7	3.46	1.22	※	※
83	76	6	55	16	30.7	1.02	0.58	※	※

産業別・規模別新規求人の状況

産 業		総			数	
		令和7年11月	令和6年11月	前年同月比 (%)	パートタイム	
A, B 農 業, 林 業, 漁 業 (01~04)		73	101	▲ 27.7	43	58
C 鉱 業, 採 石, 砂 利 採 取 業 (05)		0	2	▲ 100.0	0	0
D 建 設 業 (06~08)		462	501	▲ 7.8	13	14
06 総 合 工 事 業		267	272	▲ 1.8	5	13
E 製 造 業 (09~32)		316	355	▲ 11.0	42	66
09 食 料 品 製 造 業		55	62	▲ 11.3	22	21
10 飲 料・た ば こ・飼 料 製 造 業		12	24	▲ 50.0	2	14
11 織 維 工 業		1	3	▲ 66.7	0	1
12 木 材・木 製 品 製 造 業		13	17	▲ 23.5	0	3
13 家 具・装 備 品 製 造 業		0	5	▲ 100.0	0	1
14 パ ル プ・紙・紙 加 工 品 製 造 業		20	24	▲ 16.7	0	0
15 印 刷・同 関 連 業		13	13	0.0	3	3
16 化 学 工 業		22	25	▲ 12.0	5	7
17 石 油 製 品・石 炭 製 品 製 造 業		0	0		0	0
18 プ ラ ス チ ッ ク 製 品 製 造 業		23	25	▲ 8.0	4	10
19 ゴ ム 製 品 製 造 業		0	3	▲ 100.0	0	0
21 窯 業・土 石 製 品 製 造 業		26	18	44.4	0	1
22 鉄 鋼 製 造 業		2	6	▲ 66.7	0	0
23 非 鉄 金 属 製 造 業		0	1	▲ 100.0	0	0
24 金 属 製 品 製 造 業		14	24	▲ 41.7	2	0
25 は ん 用 機 械 器 具 製 造 業		8	11	▲ 27.3	0	1
26 生 産 用 機 械 器 具 製 造 業		32	31	3.2	1	1
27 業 務 用 機 械 器 具 製 造 業		16	12	33.3	0	0
28 電 子 部 品・デ バ イ ス・電 子 回 路 製 造 業		5	14	▲ 64.3	2	1
29 電 気 機 械 器 具 製 造 業		12	6	100.0	0	1
30 情 報 通 信 機 械 器 具 製 造 業		0	0		0	0
31 輸 送 用 機 械 器 具 製 造 業		26	27	▲ 3.7	0	1
20, 32 そ の 他 の 製 造 業		16	4	300.0	1	0
F 電 気・ガ ス・熱 供 給・水 道 業 (33~36)		0	7	▲ 100.0	0	0
G 情 報 通 信 業 (37~41)		45	47	▲ 4.3	17	10
39 情 報 サ ー ビ ス 業		27	25	8.0	14	10
H 運 輸 業, 郵 便 業 (42~49)		301	167	80.2	94	20
I 卸 売 業, 小 売 業 (50~61)		696	870	▲ 20.0	272	413
50~55 卸 売 業		130	139	▲ 6.5	38	39
56~61 小 売 業		566	731	▲ 22.6	234	374
J 金 融 業, 保 険 業 (62~67)		91	90	1.1	52	51
K 不 動 産 業, 物 品 賃 貸 業 (68~70)		21	39	▲ 46.2	9	17
L 学 術 研 究, 専 門・技 術 サ ー ビ ス 業 (71~74)		104	127	▲ 18.1	29	39
M 宿 泊 業, 飲 食 サ ー ビ ス 業 (75~77)		235	237	▲ 0.8	143	129
75 宿 泊 業		84	79	6.3	43	39
76 飲 食 店		111	109	1.8	66	54
N 生 活 関 連 サ ー ビ ス 業, 娯 楽 業 (78~80)		162	169	▲ 4.1	60	64
O 教 育, 学 習 支 援 業 (81, 82)		96	134	▲ 28.4	46	73
P 医 療, 福 祉 (83~85)		1,299	1,268	2.4	402	394
83 医 療 業		655	646	1.4	152	154
85 社 会 保 険・社 会 福 祉・介 護 事 業		644	622	3.5	250	240
Q 複 合 サ ー ビ ス 事 業 (86, 87)		16	25	▲ 36.0	3	4
R サ ー ビ ス 業 (他 に 分 類 さ れ な い も の) (88~96)		476	465	2.4	157	138
S, T 公 務, そ の 他 (97, 98, 99)		260	185	40.5	225	143
合 計		4,653	4,789	▲ 2.8	1,607	1,633
事業所規模別	29人以下	2,961	3,027	▲ 2.2	1,112	1,115
	30~99人	1,027	1,186	▲ 13.4	277	332
	100~299人	481	407	18.2	132	111
	300~499人	101	33	206.1	60	11
	500~999人	34	61	▲ 44.3	7	25
1,000人以上		49	75	▲ 34.7	19	39

(注) 令和5年7月改定の「日本標準産業分類」に基づく区分により表章したもの。

求人・求職・就職バランスシート（パートを含む常用）

令和7年11月

職 業 計	求人倍率 (倍)	有効求人 (人)	有 効 求 職 (人)			就 職 件 数 (人)		
			合 計	男	女	合 計	男	女
職 業 計	1.06	12,442	11,749	5,273	6,464	600	234	366
A 管 理 的 職 業	1.62	34	21	18	3	1	1	0
B 専 門 的・技 術 的 職 業	1.82	2,900	1,595	466	1,127	108	25	83
09 建 築・土 木 技 術 者	7.48	486	65	55	10	5	5	0
10 情 報 処 理・通 信 技 術 者	0.76	87	114	91	23	0	0	0
12 医 師、薬 剤 師 等	1.31	55	42	13	29	1	1	0
13 保 健 師、助 産 師、看 護 師 等	1.62	777	481	41	439	48	5	43
16 社 会 福 祉 専 門 職 業	1.68	591	352	67	284	29	6	23
C 事 務 的 職 業	0.54	1,354	2,507	596	1,908	100	12	88
25 一 般 事 務 員	0.39	846	2,181	465	1,714	87	8	79
26 会 計 事 務 員	1.35	270	200	68	132	4	0	4
D 販 売 の 職 業	2.40	1,243	517	234	283	32	12	20
32 商 品 販 売	2.61	818	314	78	236	21	7	14
34 営 業 職 業	1.72	326	190	152	38	10	5	5
E サ ー ビ ス の 職 業	2.24	2,973	1,326	394	932	145	36	109
36 介 護 サ ー ビ ス	2.51	1,226	488	172	316	52	15	37
37 保 健 医 療 サ ー ビ ス	3.12	206	66	11	55	12	3	9
38 生 活 衛 生 サ ー ビ ス	2.82	175	62	5	57	2	0	2
39 飲 食 物 調 理	1.76	611	348	102	246	46	9	37
40 接 客・給 仕	2.14	466	218	58	160	17	4	13
F 保 安 の 職 業	4.94	390	79	77	2	8	8	0
G 農 林 漁 業 の 職 業	1.33	225	169	121	48	27	23	4
H 生 産 工 程 の 職 業	1.93	942	489	321	168	50	32	18
52 製 品 製 造・加 工 (金 属)	2.20	194	88	83	5	10	10	0
53 製 品 製 造・加 工 (金 属 以 外)	2.05	377	184	83	101	24	12	12
54 機 械 組 立 の 職 業	0.93	52	56	41	15	3	2	1
55 機 械 整 備・修 理 の 職 業	3.51	179	51	51	0	7	5	2
59 生 産 関 連・生 産 類 似	0.72	50	69	36	33	1	1	0
I 輸 送・機 械 運 転 の 職 業	1.61	534	331	321	10	26	26	0
61 自 動 車 運 転	1.72	438	255	246	9	25	25	0
64 定 置・建 設 機 械 運 転	1.18	67	57	56	1	1	1	0
J 建 設・採 掘 の 職 業	4.23	893	211	205	6	10	10	0
65 建 設 軀 体 工 事	12.06	193	16	16	0	0	0	0
66 建 設 (65 を 除 く)	3.00	129	43	39	4	3	3	0
67 電 気 工 事	3.00	129	43	42	1	2	2	0
68 土 木 作 業	4.01	437	109	108	1	5	5	0
K 運 搬・清 掃 等 の 職 業	0.44	954	2,159	1,215	943	93	49	44
70 運 搬	0.96	307	321	267	54	31	21	10
71 清 掃	1.10	332	302	139	163	30	10	20
73 そ の 他 の 運 搬 等	0.18	264	1,496	797	698	26	15	11

※令和5年4月から日本標準職業分類に基づく区分による。

※代表的な職業を抽出しているため、職業計と内訳の合計は必ずしも一致しない。また求職者の性別は任意登録のため、男女の合計は必ずしも一致しない。

※ハローワークインターネットサービスの機能拡充に伴い、令和3年9月以降の数値には、ハローワークに来所せず、オンライン上で求職登録した求職者数や、求職者がハローワークインターネットサービスの求人に直接応募した就職件数等が含まれている。

正社員の職業紹介状況（パートを除く常用）

項目 年度・月		常 用 フルタイム 新規求職者数	正 社 員 新規求人数	常 用 フルタイム 有効求職者数	正 社 員 有効求人数	正 社 員 就職件数	正 社 員 充 足 数	正 社 員 有効求人 倍 率	正 社 員 充 足 率
令 和 4 年 度		21,427	28,612	98,609	81,277	4,620	4,541	0.82	15.9
5		21,349	27,933	99,140	80,678	4,428	4,338	0.82	15.5
6		20,042	28,373	95,126	82,167	4,069	3,966	0.86	14.0
令 和 6 年 11月		1,289	2,175	7,377	6,697	305	300	0.91	13.8
12月		1,243	2,221	7,025	6,808	323	299	0.97	13.5
令 和 7 年 1 月		1,971	2,698	7,285	6,971	278	271	0.96	10.0
2 月		2,046	2,212	7,898	7,027	302	306	0.89	13.8
3 月		1,929	2,388	8,298	7,114	381	370	0.86	15.5
4 月		2,166	2,656	8,013	6,968	390	368	0.87	13.9
5 月		1,543	2,136	7,766	6,807	326	316	0.88	14.8
6 月		1,491	2,121	7,639	6,631	347	329	0.87	15.5
7 月		1,564	2,438	7,568	6,514	311	300	0.86	12.3
8 月		1,407	2,131	7,476	6,428	287	278	0.86	13.0
9 月		1,548	2,280	7,575	6,652	362	353	0.88	15.5
10月		1,576	2,447	7,543	6,683	331	321	0.89	13.1
11月		1,224	2,141	7,138	6,704	287	273	0.94	12.8
増 減 比 (%)	前 年 同 月	▲ 5.0	▲ 1.6	▲ 3.2	0.1	▲ 5.9	▲ 9.0	0.03 (ポイント)	▲ 1.0 (ポイント)
安 定 所 別	高 知	819	1,684	4,770	5,028	204	214	1.05	12.7
	須 崎	67	138	473	487	16	12	1.03	8.7
	四 万 十	113	100	673	441	26	19	0.66	19.0
	安 芸	49	67	307	245	11	12	0.80	17.9
	い の	176	152	915	503	30	16	0.55	10.5

(注1) 正社員有効求人倍率＝正社員有効求人数／常用フルタイム有効求職者数

(注2) 充足率＝正社員充足数／正社員新規求人数×100

(注3) 常用フルタイム有効求職者にはフルタイムの派遣労働者や契約社員を希望するものも含まれるため、厳密な意味での正社員有効求人倍率より低い値となる。

(注4) ハローワークインターネットサービスの機能拡充に伴い、令和3年9月以降の数値には、ハローワークに来所せず、オンライン上で求職登録した求職者数や、求職者がハローワークインターネットサービスの求人に直接応募した就職件数等が含まれている。

求人・求職・就職バランスシート（正社員）

令和7年11月

職 業 計	求人倍率 (倍)	有効求人 (人)	有効求職（人）			就職件数（人）		
			合 計	男	女	合 計	男	女
職 業 計	0.94	6,704	7,138	3,777	3,356	287	134	153
A 管 理 的 職 業	1.78	32	18	15	3	1	1	0
B 専 門 的・技 術 的 職 業	1.67	1,817	1,089	377	711	64	17	47
09 建 築・土 木 技 術 者	9.18	468	51	44	7	5	5	0
10 情 報 処 理・通 信 技 術 者	0.63	67	106	84	22	0	0	0
12 医 師、薬 剤 師 等	1.90	38	20	9	11	1	1	0
13 保 健 師、助 産 師、看 護 師 等	1.66	481	290	34	256	33	4	29
16 社 会 福 祉 専 門 職 業	0.99	230	232	51	180	12	3	9
C 事 務 的 職 業	0.39	653	1,680	455	1,223	52	6	46
25 一 般 事 務 員	0.32	459	1,441	347	1,093	47	6	41
26 会 計 事 務 員	0.41	65	159	62	97	1	0	1
D 販 売 の 職 業	1.37	486	354	202	152	19	8	11
32 商 品 販 売	0.99	169	170	59	111	9	3	6
34 営 業 職 業	1.76	313	178	140	38	9	5	4
E サ ー ビ ス の 職 業	1.60	1,221	765	308	457	58	21	37
36 介 護 サ ー ビ ス	1.83	607	331	144	187	34	12	22
37 保 健 医 療 サ ー ビ ス	2.84	128	45	8	37	8	3	5
38 生 活 衛 生 サ ー ビ ス	1.57	58	37	4	33	1	0	1
39 飲 食 物 調 理	1.41	222	158	73	85	8	4	4
40 接 客 ・ 給 仕	1.15	150	131	52	79	4	1	3
F 保 安 の 職 業	4.83	256	53	51	2	4	4	0
G 農 林 漁 業 の 職 業	1.20	103	86	76	10	7	7	0
H 生 産 工 程 の 職 業	1.66	639	384	281	103	31	27	4
52 製 品 製 造・加 工（金 属）	2.29	172	75	73	2	9	9	0
53 製 品 製 造・加 工（金 属 以 外）	1.15	136	118	70	48	11	11	0
54 機 械 組 立 の 職 業	0.65	32	49	37	12	1	1	0
55 機 械 整 備・修 理 の 職 業	3.54	170	48	48	0	5	3	2
59 生 産 関 連・生 産 類 似	0.82	46	56	28	28	1	1	0
I 輸 送・機 械 運 転 の 職 業	1.55	403	260	255	5	20	20	0
61 自 動 車 運 転	1.70	322	189	185	4	19	19	0
64 定 置・建 設 機 械 運 転	0.96	53	55	54	1	1	1	0
J 建 設・採 掘 の 職 業	4.46	848	190	186	4	8	8	0
65 建 設 駆 体 工 事	14.69	191	13	13	0	0	0	0
66 建 設（65 を 除 く）	3.44	124	36	34	2	3	3	0
67 電 気 工 事	3.37	128	38	37	1	2	2	0
68 土 木 作 業	3.88	400	103	102	1	3	3	0
K 運 搬・清 掃 等 の 職 業	0.26	246	946	678	268	23	15	8
70 運 搬	0.64	140	220	189	31	11	7	4
71 清 掃	0.45	44	98	61	37	7	4	3
73 そ の 他 の 運 搬 等	0.09	58	614	422	192	5	4	1

※令和5年4月から日本標準職業分類に基づく区分による。

※代表的な職業を抽出しているため、職業計と内訳の合計は必ずしも一致しない。また求職者の性別は任意登録のため、男女の合計は必ずしも一致しない。

※ハローワークインターネットサービスの機能拡充に伴い、令和3年9月以降の数値には、ハローワークに来所せず、オンライン上で求職登録した求職者数や、求職者がハローワークインターネットサービスの求人に直接応募した就職件数等が含まれている。

パートタイムの状況

項目 年度・月		新規求職 申込件数 (原数値)	新規求人数 (原数値)	月間有効 求職者数 (原数値) (A)	月間有効 求人数 (原数値) (B)	就職件数 (原数値)	有効求人 倍率(実数) ((B)/(A))
令和4年度		11,016	28,039	55,973	73,245	5,140	1.31
5		11,439	25,108	59,476	66,402	5,206	1.12
6		11,414	22,275	59,633	59,606	5,008	1.00
令和6年11月		691	1,633	4,665	4,781	280	1.02
12月		644	1,817	4,344	4,902	290	1.13
令和7年1月		1,054	2,083	4,398	4,890	284	1.11
2月		1,192	2,830	4,845	6,061	372	1.25
3月		1,128	2,008	5,211	6,207	1,483	1.19
4月		1,560	1,658	5,234	4,651	400	0.89
5月		994	1,568	5,354	4,403	353	0.82
6月		854	1,405	5,261	4,199	285	0.80
7月		869	1,708	4,946	4,253	266	0.86
8月		755	1,605	4,826	4,301	250	0.89
9月		863	1,520	4,850	4,410	295	0.91
10月		870	1,770	4,836	4,569	323	0.94
11月		699	1,607	4,650	4,470	279	0.96
増減 比 (%)	前年同月	1.2	▲ 1.6	▲ 0.3	▲ 6.5	▲ 0.4	▲ 0.06 (ポイント)
安定 所 別	高 知	470	1,160	2,994	3,340	172	1.12
	須 崎	45	88	332	264	22	0.80
	四 万 十	61	95	476	270	27	0.57
	安 芸	31	181	247	319	20	1.29
	い の	92	83	601	277	38	0.46

(注) ハローワークインターネットサービスの機能拡充に伴い、令和3年9月以降の数値には、ハローワークに来所せず、オンライン上で求職登録した求職者数や、求職者がハローワークインターネットサービスの求人に直接応募した就職件数等が含まれている。

雇 用 保 険 の 状 況

項目 年度・月		適 用 事業所 数	被保険 者 数 A	資 格 取得者 数	資 格 喪失者 数	う ち 事業主 都合 離職数	一		般		高 齢 受給者 数	特 例 受給者 数	基 本 受給率 B/(A+B) ×100 (%)	日 雇 受給者 実人員
							受 資 決 件	給 格 定 数	基 本					
									初 回 受給者	受給者 実人員 B				
令和 4 年度		13,746	193,490	31,085	32,114	1,846	8,632	7,190	2,621	200	48	1.3	114	
5		13,588	192,061	30,916	32,027	2,084	8,754	7,288	2,681	205	45	1.4	109	
6		13,295	189,951	28,632	30,608	2,395	8,204	6,944	2,630	217	44	1.4	98	
令和6年11月		13,256	189,912	1,970	1,916	201	475	504	2,510	175	13	1.3	94	
12月		13,255	190,027	1,668	1,532	126	428	517	2,486	148	12	1.3	97	
令和7年1月		13,258	189,258	1,779	2,530	205	651	416	2,368	175	69	1.2	94	
2月		13,242	189,146	1,803	1,906	176	567	427	2,172	167	3	1.1	93	
3月		13,229	188,865	1,933	2,187	135	555	408	2,114	173	10	1.1	91	
4月		13,216	186,781	4,251	6,359	546	1,285	690	2,200	353	11	1.2	92	
5月		13,222	188,870	4,718	2,426	131	918	937	2,584	586	10	1.3	93	
6月		13,206	189,196	2,508	2,155	172	584	668	2,849	235	16	1.5	93	
7月		13,196	188,565	2,034	2,633	164	760	932	3,227	211	58	1.7	96	
8月		13,183	187,943	1,653	2,083	113	600	564	3,126	200	220	1.6	94	
9月		13,104	187,619	1,873	2,184	170	640	664	3,243	170	41	1.7	90	
10月		13,093	187,406	2,304	2,522	199	744	650	3,057	222	28	1.6	92	
11月		13,079	187,550	1,821	1,673	137	490	548	2,757 (1)	153	15	1.4	91	
増減 比 (%)	前年同月	▲ 1.3	▲ 1.2	▲ 7.6	▲ 12.7	▲ 31.8	3.2	8.7	9.8	▲ 12.6	15.4	0.1	▲ 3.2	
安 定 所 別	高 知	8,277	136,592	1,203	1,225	89	324	375	1,788	88	6	1.3	59	
	須 崎	1,382	14,957	144	117	17	33	36	259	18	1	1.7	0	
	四 万 十	1,502	15,013	117	141	21	73	64	304	19	1	2.0	0	
	安 芸	826	7,795	178	73	6	15	28	173	9	2	2.2	0	
	い の	1,092	13,193	179	117	4	45	45	232	19	5	1.7	32	

※ 年度の適用事業所数・被保険者数・受給者実人員・受給者数は月平均

(注) 日雇受給者実人員は、同一人が複数安定所で受給が可能なため安定所計と必ずしも一致しない。

(注) () 内は船員保険で内数。当月分のみ記載。

バス運転手



の仕事を知るセミナー & ミニ面接・相談会

1/29
(木)

- *バスの乗車体験できます！
- *セミナーのみの参加も大歓迎！
- *相談会では直接企業の担当者と
お話できます！（相談のみでも可）

日 時：1月29日（木）13：00～15：00

場 所：ハローワーク高知 2階大会議室・東側駐車場

参加企業：高知県内のバス輸送企業5社

講 師：一般社団法人 高知県バス協会

定 員：30名

持 参 物：筆記用具 受給資格者証（雇用保険受給中の方）

申 込：ハローワーク高知 人材確保コーナー

T E L：088-878-5325

※雇用保険受給中の方は、求職活動にカウントされます！

●主催／高知労働局、高知公共職業安定所 ●共催／高知県、（一社）高知県バス協会

1/29（木）バス運転手の仕事を知るセミナー&ミニ面接・相談会

フリガナ		求職番号	
氏 名		電話番号	
相談・第一希望		相談・第二希望	



ご安心ください～
大型二種取得についても

ご相談できます！



お気軽に
参加して
くださいね♡

バス運転手のこと なんでも知ろうよ！！

大型免許ないけど・・・

二種免許をもって
いないけど・・・

道を知らないけど
大丈夫かなあ・・・

【受付】12:50～13:00
【セミナー】13:00～13:30
【自社PR】13:30～14:00
【個別相談】14:00～15:00（時間延長可）
【乗車体験】14:00～15:00

◆詳しい話を聞いてみたい会社があれば、是非、面接・相談会にお申込みください。
（お申し込み多数の場合は、ご希望に添えない場合があります。）

《参加事業所一覧》


事業所名	所在地	会社の特徴
① （株）高知駅前観光	高知市棧橋通5丁目1-57	当社は高知市内における創業70年以上のバス会社で、路線バス事業と貸切バス事業を行っています。
② とさでん交通（株）	高知市棧橋通4丁目12番7号	高知を代表する公共交通会社として「常に感謝の心で安心と信頼のサービスを提供し、人と人をつないで社会に貢献する」ことを理念に掲げ、接客・サービスの向上に努めています。
③ （有）嶺北観光自動車	土佐郡土佐町田井1491-1	社是に地域社会への貢献を掲げ、地域の足、また貸し切り旅行を企画し、特にお年寄りを大切に地域密着型の田舎らしい会社を目指しています。
④ 高知東部交通（株）	安芸市千歳町15-26	地域住民の足として、高知市～安芸市～甲浦間の路線バスを運行しています。
⑤ （有）香北観光	香美市香北町美良布1061-1	貸切バス・ハイヤー・国内旅行業務です。

これから農林漁業で働きたい方を応援！

農林漁業の仕事を知る セミナー＆出張相談会

参加
無料！

※本イベントの参加は、雇用保険の
求職活動実績として認定されます。



農林漁業に興味がある方なら、
どなたでも参加可能です。

日時

令和8年1月14日(水)

【セミナー】13:30～14:30(受付13:10～)

【出張相談会】14:30～15:30

会場

高知公共職業安定所1階会議室
高知市大津乙2536-6

定員

セミナー25名程度

対象者

農林漁業の就職を希望する方、
農林漁業の仕事に興味のある方

お問い合わせ先

高知労働局職業対策課
【地方雇用開発担当】TEL.088-885-6052
ハローワーク高知
【農林漁業就業支援担当】TEL.088-878-5321

セミナー
申込方法

『ハローワーク高知窓口』または『上記お問い合わせ先』にチラシの「参加申込書」を提出してください。先着順で受付し、定員(25名)になり次第、受付を終了させていただきます。
※チラシはハローワーク高知ホームページに掲載予定です。また、最寄りのハローワーク窓口でも配布予定です。
ハローワーク高知 <https://jsite.mhlw.go.jp/kochi-hellowork/home.html>



セミナー

13:30～14:30

要予約

農林漁業就業相談機関の各担当者の話を聞き、各分野で働くことへの理解を深めることができます。
(事前申し込みが必要です)

農業：高知県新規就農相談センター(一般社団法人高知県農業会議)
林業：公益財団法人高知県山村林業振興基金 高知県林業労働力確保支援センター
漁業：一般社団法人高知県漁業就業支援センター

※セミナーを聞いて分からないことや、より詳しい内容を聞きたい方はぜひ出張相談コーナーへ！

出張相談 コーナー

14:30～15:30

予約不要

農林漁業への就業に関する相談や高知へ移住を考えている方などの相談コーナー
(事前予約不要)

相談ブース一覧(予定)

- ・高知県新規就農相談センター(一般社団法人高知県農業会議)
- ・公益財団法人高知県山村林業振興基金
- ・高知県林業労働力確保支援センター
- ・一般社団法人高知県漁業就業支援センター
- ・ハローワーク高知 農林漁業就職支援コーナー

農林漁業の仕事を知るセミナー＆出張相談会 参加申込書 (令和8年1月14日(水)開催)

氏名	フリガナ	生年月日	(昭和・平成)	年	月	日
電話番号	—	求職番号	—			

※ご記入いただいた内容は、「農林漁業の仕事を知るセミナー＆出張相談会」の為に利用するものであり、その他の目的では使用しません。

印刷用の紙にリサイクルできます

しごと 縁結び フェスタ

高知の企業と直接話せる場です！一般の求職者はもちろん、
2026年3月卒業予定の方（専門学校、大学等の新卒予定者を
含む）、UIターンを希望している方も大歓迎！

合同企業面談会

参加料 無料

2026年1月23日（金） 13:00～16:00（受付12:45）

会場 高知会館 白鳳の間 高知市本町5-6-42 ※オンラインでの参加方法はメールでご案内いたします

対象 各セミナー受講者及び市内への就職希望者
（UIターン希望者含む）※県外在住の方は、オンライン参加も可能です

参加企業 高知市内に事業所がある企業 20 社程度
（ホームページに随時掲載）

- 申込方法
- FAXまたは郵送で協議会に送付（申込詳細は裏面）
もしくは直接ご持参ください。
 - 協議会ホームページからもお申込みいただけます。



2026年

1月22日（木）

申込
締切

当日の内容

企業面談

何社でも企業説明や面談を受ける事ができます。応募したい企業が決まっている方は、
履歴書をご持参ください（コピーでも面談可能です）

職業、就職相談コーナー

高知市無料職業紹介所等
キャリアコンサルタントによる履歴書作成指導、面接指導、職業や就職の相談受付を行っ
ています。お気軽にご相談ください！



※本面談会への参加は、企業との面談を行った場合、雇用保険受給資格者の求職活動として認められます

お申し込み・お問い合わせ先

高知市雇用創出促進協議会

〒780-8571 高知県高知市本町5丁目1-45 高知市役所第二庁舎2階
<https://www.kochi-koyo-kyogikai.jp>

TEL 088-873-5716
FAX 088-873-5717

用 語 の 説 明

- 一 般＝「パートタイム」以外のものをいう。なお、雇用期間の定めにより「常用」「臨時・季節」に分けられる。
- 常 用＝雇用契約において、雇用期間の定めがない、または、4か月以上の雇用期間が定められているものをいう。
- パートタイム＝「パートタイム」とは、1日、1週間又は1ヶ月の所定労働時間が当該事業所において、同種の業務に従事する通常の労働者の所定労働時間に比し相当程度短いものをいう。
なお、「パートタイム」は雇用期間の定めにより、「常用的パートタイム」、「臨時的パートタイム」及び「日雇パートタイム」に分けられる。
- 新規求職申込件数＝期間中に自安定所で新たに受付けた求職申し込みの件数をいう。
- 月間有効求職者数＝「前月から繰越された有効求職者数」と当月の「新規求職申込件数」の合計数をいう。
- 就 職 件 数＝自安定所の有効求職者が、自安定所の紹介あっせんにより就職したことを確認した件数をいう。
- ⑨受給者の就職件数＝受給資格決定後、基本手当の支給を終了するまでの間に安定所の紹介により就職した基本手当受給資格者の就職件数をいう。
- 求 人 倍 率＝求職者1人当たり、求人がどれだけあるかをみるもので、次の式で計算される。
- $$\text{新規求人倍率} = \frac{\text{新規求人数}}{\text{新規求職者数}} \quad \text{有効求人倍率} = \frac{\text{有効求人数}}{\text{有効求職者数}}$$
- 新 規 求 人 数＝期間中に新たに受けた求人数（採用予定人員）をいう。
- 月間有効求人数＝「前月から繰越された有効求人数」と当月の「新規求人数」の合計数をいう。
- 受 給 者 実 人 員＝失業給付を実際に受けた受給資格者の実数をいう。
- 季 節 調 整 値＝1年を周期として繰り返す季節的な要因による変動の影響を取り除いた値である。
(労働関係の季節調整は、厚生労働省においてセンサス局法Ⅱ（X—12—ARIMA）を使用して行われている。）

高知労働局職業安定部のご案内

〒781-9548 高知市南金田1-39
 職 業 安 定 課 電話 (088) 885-6051
 需 給 調 整 事 業 室 〃
 職 業 対 策 課 電話 (088) 885-6052
 訓 練 課 電話 (088) 888-6600
 〒781-8560 高知市大津乙2536-6（ハローワーク高知3階）
 高知労働局助成金センター 電話 (088) 878-5328

ハローワーク（公共職業安定所）のご案内

- ハローワーク高知 〒781-8560 高知市大津乙2536-6
 電話 (088) 878-5320
 ・高知新卒応援ハローワーク 電話 (088) 878-5342
 ・附属機関 〒780-0870 高知市本町4-3-41 高知地方合同庁舎1F
 ハローワークジョブセンターほんまち
 ・職業紹介コーナー 電話 (088) 826-8870
 ・高知わかもの支援コーナー 〃
 ・附属機関 〒780-0841 高知市帯屋町2-1-35 片岡ビル3F
 ハローワーク高知若者相談コーナー 電話 (088) 802-2076
 ・香美出張所 〒782-0033 香美市土佐山田町旭町1-4-10 電話 (0887) 53-4171
- ハローワーク須崎 〒785-0012 須崎市西糺町4-3 電話 (0889) 42-2566
- ハローワーク四万十 〒787-0012 四万十市右山五月町3-12 電話 (0880) 34-1155
- ハローワーク安芸 〒784-0001 安芸市矢の丸4-4-4 電話 (0887) 34-2111
- ハローワークいの 〒781-2120 吾川郡いの町枝川1943-1 電話 (088) 893-1225