



神奈川県労働局発表  
平成28年5月30日

神奈川県労働局労働基準部安全課  
安全課長 原田 聡  
主任安全専門官 富田 賢二  
電話 045(211)7352  
FAX 045(211)0048

## 神奈川県下における平成27年の労働災害発生状況について ～死傷者数は6,511名（前年比1.9%減）～

神奈川県労働局（局長 藤永芳樹）では、平成27年における神奈川県内の労働災害（休業4日以上）の発生状況を取りまとめたので、その概要を発表します。

### 1 労働災害発生状況

#### (1) 死亡災害発生状況

労働災害による死亡者数は過去最少だった平成26年32人より4名増え、36名となりましたが、2年連続して第12次労働災害防止推進計画の最終目標値（H29年39名）を達成する結果となりました。

死亡者数の減少を重点施策としている製造業（H26年8人→H27年4人）、建設業（H26年12人→H27年10人）は前年の平成26年より減少しました。一方、陸上貨物運送事業（H26年3人→H27年5人）、商業（H26年1人→H27年4人）、清掃・と畜業（H26年1人→H27年3人）などで増加しました。

#### (2) 死傷災害発生状況

労働災害による死傷者数（死亡・休業4日以上）は6,511人で、平成26年6,639人より128人の減少（前年比-1.9%）となりました。

死傷災害が多発している業種は、商業：1,090人（前年比+14人・+1.3%）、製造業：1,005人（前年比-71人・-6.6%）、陸上貨物運送事業：876人（前年比+28人・+3.3%）、建設業：781人（前年比-76人・-8.9%）、社会福祉施設：559人（前年比+14人・+2.6%）などとなっています。

事故の型別では、つまずきなどによる「転倒」が1,452人（前年比-101人・-6.5%）で最も多く、高所などからの「墜落・転落」が1,102人（前年比+88人・+8.7%）の順となっています。「墜落・転落」と「転倒」による死傷者数は、全死傷者数の4割を占めています。

### 2 労働災害防止のための取組

来月から、『全国安全週間』（本週間：7月1日～7日）の準備月間（6月1日～30日）に入ります。準備月間中、神奈川県労働局及び各労働基準監督署は集中的に墜落・転落災害の防止対策、『ストップ！ 転倒災害プロジェクト神奈川』の推進等による転倒災害防止対策、あらゆる業種の荷主企業における荷役作業中における災害防止対策等の徹底を図ることとしています。

## 参考資料

- 1 平成27年 死亡災害発生状況（業種別・事故の型別）
- 2 平成27年 死傷災害発生状況（業種別・事故の型別）
- 3 「第12次労働災害防止推進計画の概要」（神奈川県労働局リーフレット）
- 4 交通労働災害&荷役災害の現状
- 5 ストップ！ 転倒災害プロジェクト神奈川 リーフレット
- 6 第89回 全国安全週間 リーフレット

## 平成27年発生 死亡災害発生状況(業種別・事故の型別)

(死亡災害報告による)

神奈川県労働局

業種 \ 型	墜落・転落	転倒	激突	飛来・落下	崩壊・倒壊	激突され	はさまれ・巻き込まれ	おぼれ	有害物との接触	破裂	交通事故(道路)	左記以外	合計	平成26年合計	増減
製造業	1									1	1	1	4	8	-4
建設業	4					2	1	1			1	1	10	12	-2
陸上貨物運送事業			1				2				1	1	5	3	2
港湾運送業							1		1				2		2
商業	1		1			1						1	4	1	3
清掃・と蓄	1	1					1						3	1	2
警備業	1												1		1
上記以外の業種	4						1				1	1	7	7	
合計	12	1	2			3	6	1	1	1	4	5	36	32	4
平成26年合計	11	1		1	1	2	5	1	2		6	2	32		
増減	1		2	-1	-1	1	1		-1	1	-2	3	4		

\* 陸上貨物運送事業は、道路貨物運送業及び陸上貨物取扱業を示す。

# 平成27年発生 死傷災害発生状況(業種別・事故の型別)

【休業4日以上の死傷者数 労働者死傷病報告による】

神奈川県労働局

業種 \ 型	墜落・転落	転倒	激突	飛来・落下	はさまれ ・ 巻き込まれ	切れ・こすれ	交通事故 (道路)	動作の反動 ・ 無理な動作	左記以外	合計	平成26年 合計	増減
製造業	126	176	47	78	244	91	19	111	113	1,005	1,076	-71
建設業	272	83	34	79	86	82	28	38	79	781	857	-76
道路旅客 運送業	12	39	10	2	8	2	179	46	30	328	323	5
陸上貨物 運送事業	216	157	78	54	87	10	48	133	93	876	848	28
商業	154	290	58	50	89	100	122	140	87	1,090	1,076	14
社会福祉施設	31	150	29	3	8	17	32	215	74	559	545	14
接客娯楽業	38	141	23	28	20	93	18	57	94	512	509	3
清掃・と蓄	83	158	20	13	39	17	17	47	22	416	457	-41
上記以外の業種	170	258	34	31	66	31	94	136	124	944	948	-4
合計	1,102	1,452	333	338	647	443	557	923	716	6,511	6,639	-128
平成26年 合計	1,014	1,553	337	375	659	488	555	994	664	6,639		
増減	88	-101	-4	-37	-12	-45	2	-71	52	-128		

\* 陸上貨物運送事業は、道路貨物運送業及び陸上貨物取扱業を示す。

# 『第12次労働災害防止推進計画』の概要

神奈川県労働局 平成28年5月作成

## 計画期間

\*平成25年度～29年度（5か年計画）

## 計画の全体目標

\*平成29年までに、神奈川県内の労働災害による死亡者数を15%以上減少（平成24年比）

\*平成29年までに、神奈川県内の労働災害による死傷者数を15%以上減少（同上）

【平成29年最終目標：死亡者数を39人以下、死傷者数を5,600人以下】

## 4つの重点施策

### I 労働災害、業務上疾病発生状況の変化に合わせた対策の重点化

（第11次防期間中の災害発生状況をもとに重点業種・重点対策を決定）

詳細 P.2～P.3

### II 行政、労働災害防止団体、業界団体等との連携・協働の強化

\*関係行政機関、専門家、災害防止団体、業界団体、産業保健機関、との連携・協働

### III 社会、企業、労働者の安全・健康に対する意識改革の促進

\*経営トップに対する働きかけによる安全・健康意識の高揚

\*不安全行動防止と危険感受性向上のためのキャンペーン活動

\*地域・職域・学校との連携による国民全体の安全・健康意識の高揚

### IV 発注者、製造者、施設等の管理者による取組の強化

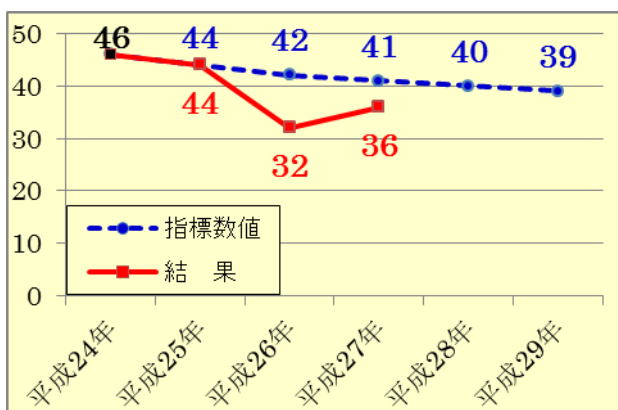
\*建設工事発注者に対する要請

\*荷主による取組の促進

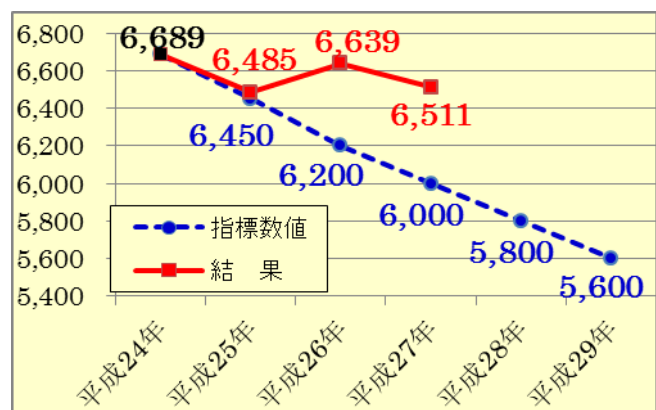
\*機械設備の本質安全化の促進

## 平成29年の最終目標への進捗状況

《死亡者数》



《死傷者数》



\*死亡者数は、26年及び27年連続して最終目標年の39名を下回っている状況。

\*死傷者数は、多くの業種で前年に比べ減少したが、最終目標年値より900人以上を上回る状況。

（点線のグラフは平成25年計画策定時の最終目標までの指標数値）

## 1 重点業種対策

### (1) 第三次産業対策

#### ① 小売業

\*大規模店舗・多店舗展開企業を重点とした取組（経営トップへの働きかけ、安全衛生担当者の明確化、パート・アルバイト等に対する安全衛生教育の継続的实施、バックヤードを中心とした作業場の安全化、労働者の意識改革、高齢者に配慮した設備改善・安全衛生教育の充実等） \*災害発生を契機とした事業場に対する指導・啓発による安全管理水準の向上 \*中央労働災害防止協会、関係災防団体等との連携による啓発・指導（説明会、研修会の機会の充実） \*小零細事業場に対する集団（商店街、組合等）を捉えた啓発・指導

#### ② 社会福祉施設

\*対象事業場に対する指導・啓発（経営トップに対する働きかけ、安全衛生担当者の明確化、「腰痛予防」「転倒災害防止」を重点としたパート・アルバイト等に対する安全衛生教育の継続的实施、労働者の意識改革、高齢労働者に配慮した設備改善・安全衛生教育の充実等） \*「職場における腰痛予防対策指針」の周知 \*災害発生を契機とした事業場に対する指導・啓発による安全管理水準の向上 \*地方公共団体との連携（説明会、研修会の機会の充実） \*中央労働災害防止協会、関係災防団体等との連携による啓発・指導（説明会、研修会の機会の充実） \*「職場における腰痛予防対策指針」の周知

#### ③ 飲食店

\*多店舗展開企業を重点とした取組（経営トップに対する働きかけ、安全衛生担当者の明確化、パート・アルバイト等に対する「転倒災害防止」「切れ・こすれ災害防止」を重点とした安全衛生教育の継続的实施、バックヤードを中心とした作業場の安全化、労働者の意識改革、受動喫煙防止対策の推進等） \*災害発生を契機とした事業場に対する指導・啓発による安全管理水準の向上 \*中央労働災害防止協会、関係災防団体等との連携による啓発・指導（説明会、研修会の機会の充実） \*小零細事業場に対する集団をとらえた（商店街、組合等）啓発・指導

### (2) 陸上貨物運送事業対策

\*荷役作業の労働災害防止対策の普及・徹底、「トラックの荷役作業における安全対策ガイドライン」の周知・普及 \*墜落・転落災害の防止、腰痛予防対策を重点とした安全衛生教育の実施の指導 \*経営トップの理解促進、安全衛生管理体制の整備 \*荷主による取組の促進 \*関係災防団体等との連携による啓発・指導

### (3) 食料品製造業対策

\*経営トップへの働きかけ \*安全管理体制の確立、安全衛生担当者の明確化と担当者に対する教育の実施を指導 \*食品加工用機械の災害防止対策の推進 \*安全衛生教育の継続的实施 \*労働者の意識改善 \*災害発生を契機とした事業場に対する指導・啓発による安全管理水準の向上

### (4) 建設業対策

\*墜落・転落災害防止対策の徹底（改正安衛則に基づく足場からの墜落防止措置の実施、改正された「足場からの墜落・転落災害防止総合対策推進要綱」に基づく措置の実施、ハーネス型安全帯の普及促進等） \*「斜面崩壊による労働災害防止対策に関するガイドライン」に基づく斜面崩壊防止措置の実施 \*解体工事、修繕工事の把握と監督・指導の強化 \*自然災害時、災害復旧時の工事における安全対策の徹底 \*「重機災害」の防止の徹底 \*雇入時教育、新規入場時教育等の徹底 \*建設業労働災害防止協会神奈川支部・各分会との連携の強化

## (5) 製造業対策

\* リスクアセスメントの実施の促進等、管理体制の整備促進 \* 「はさまれ・巻き込まれ」災害の防止を重点に、機械設備の本質安全化等、災害防止対策の徹底 \* 労働者の意識改善 \* 中災防、災防関係団体等との連携による啓発・指導

## 2 健康確保・職業性疾病対策

### (1) メンタルヘルス対策

\* 全ての対象事業場(労働者 50 人以上)におけるストレスチェック制度(平 27・12・1~)の円滑な実施  
\* 中小規模事業場の心の健康づくり計画の策定等の推進 \* 事業場外資源の積極的活用  
\* 職場復帰支援の取組の推進関係機関・団体等との有機的な連携

### (2) 過重労働による健康障害防止対策

\* 労働時間の適正な把握管理及び健康管理の徹底  
\* 長時間労働者に対する医師による面接指導等の健康管理の徹底  
\* 衛生委員会等における調査審議による健康管理の徹底

### (3) 化学物質対策

\* 平成 28 年 6 月 1 日から施行される改正・安衛法に基づく化学物質の管理措置の徹底  
・ 危険有害性の表示、安全データシート (SDS) の交付の徹底  
・ 危険有害性情報を活用したリスクアセスメントの実施推進

### (4) 腰痛予防対策

\* 「職場における腰痛予防対策指針」の周知・徹底 (社会福祉施設・小売業・陸上貨物運送事業を重点)  
\* 作業方法の改善 \* 腰痛予防教育の徹底等

### (5) 熱中症対策

\* 早期警戒及び適切な作業計画による予防対策の徹底  
\* WBGT 値 (暑さ指数) の活用等による作業環境管理、作業管理の徹底  
\* 健康管理等の徹底、及び早めの対処等による重症化の防止

### (6) 粉じん障害防止対策

\* 「第 8 次粉じん障害防止総合対策」に基づく粉じん障害防止対策の徹底

### (7) 受動喫煙防止対策

\* 受動喫煙防止対策の必要性及び支援制度の周知・啓発

## 3 業種横断的取組

### (1) リスクアセスメントの普及促進

\* 中小規模事業場へのリスクアセスメント、労働安全衛生マネジメントシステム導入の促進

### (2) 高齢労働者対策

\* 身体機能の低下に伴う労働災害防止の取組 \* 高齢労働者に対する安全衛生教育の実施

### (3) 非正規雇用労働者対策

\* パート・アルバイト等に対する安全衛生教育の継続的实施  
\* 労働者の意識改革




## 重点対策の目標設定

※平成 25 年・26 年・27 年の上段は目標値、下段は実績を示す

	業種	種別	平成 24 年	平成 29 年 最終目標	平成 25 年※	平成 26 年※	平成 27 年※	平成 28 年	平成 29 年
災 害 減 少	全業種	死亡	46	15%減少	44 44	42 32	41 36	40	39
		休業	6,689	15%減少	6,450 6,485	6,200 6,639	6,000 6,511	6,000	5,600
	小売業	休業	875	20%減少	840 821	800 859	760 848	760	700
	社会福祉施設	休業	485	10%減少	470 558	460 545	450 559	480	430
	飲食店	休業	389	20%減少	370 384	350 340	330 340	320	310
	陸上貨物運送事業	休業	825	10%減少	810 806	790 848	770 876	800	740
	食料品製造業	休業	332	15%減少	320 290	310 317	300 321	290	280
	建設業	死亡	16	20%減少	15 13	14 12	13 10	12	12
		休業	907	15%減少	880 871	850 857	820 781	790	760
	製造業	死亡	12	10%減少	11 5	10 8	10 4	10	10
休業		1,126	15%減少	1,090 1,035	1,050 1,076	1,010 1,005	980	950	
健 康 確 保 ・ 職 業 性 疾 病 対 策	メンタルヘルス対策	平成 29 年度末において心の健康づくり計画を策定している事業場数を 5,000 以上とする							
	過重労働による健康障害防止対策	長時間労働の排除と長時間労働者に対する医師による面接指導等の実施を推進する							
	化学物質対策	平成 29 年度末において危険有害性のある化学物質を取り扱う事業場の化学物質に係るリスクアセスメント実施事業場数の割合を 50%以上とする							
	腰痛予防対策	平成 24 年と比較して平成 29 年の腰痛による休業 4 日以上の業務上疾病者数を 10%以上減少させる							
	熱中症対策	平成 20 年から平成 24 年までの 5 年間と比較して、平成 25 年から平成 29 年までの 5 年間の職場での熱中症による休業 4 日以上の死傷者数を 20%以上減少させる							

注 1)「災害減少」の「種別」欄の「休業」は、「休業 4 日以上」の略である。

注 2)「災害減少」の「平成 29 年最終目標」欄の「〇〇%減少」は、「平成 24 年の災害発生件数に対して平成 29 年までに、〇〇%以上減少させる」の略である。

詳しい内容（推進計画本文）については神奈川労働局ホームページ（[kanagawa-roudoukyoku.jsite.mhlw.go.jp/](http://kanagawa-roudoukyoku.jsite.mhlw.go.jp/)）のトップページ下段の （セーフワークマーク）をクリックしてください。