

神奈川県労働局  
職業安定部職業対策課  
課長 阿部正和  
課長補佐 吉岡恵子  
地方障害者雇用担当官 阿部賢一  
電話 045-650-2817  
(内線) 320、324

## 神奈川県内のハローワークを通じた障害者の就職件数は 3年連続で過去最高を更新

～平成24年度 神奈川県労働局管内障害者職業紹介状況～

神奈川県労働局は15日、平成24年度障害者職業紹介状況を取りまとめましたので、公表します。

神奈川県内のハローワークを通じた障害者の就職件数は、2,714件と前年度より235件、9.5%増加し、3年連続で過去最高を更新しました。

### ポイント

- 新規求職申込件数は9,679件で、対前年度比882件、10.0%増。  
就職件数は2,714件で、対前年度比235件、9.5%増。  
いずれも全ての障害種別において、前年度より増加しており、特に精神障害者の就職件数が大きく伸びている。

	新規求職申込件数	前年度比	就職件数	前年度比
身体障害者	3,884件	11.1%増	993件	5.0%増
知的障害者	1,938件	11.8%増	772件	7.1%増
精神障害者	3,612件	7.1%増	902件	17.0%増
その他の障害者	245件	25.6%増	47件	14.6%増
合計	9,679件	10.0%増	2,714件	9.5%増

- 産業別でみると、「医療・福祉（537件）」、「卸売業・小売業（519件）」及び「サービス業（477件）」での就職件数が多く、特に「卸売業・小売業」における就職件数が対前年度比120件、30.1%増加し、大きく伸びている。
- 解雇者数は89人。（平成23年度は24人）

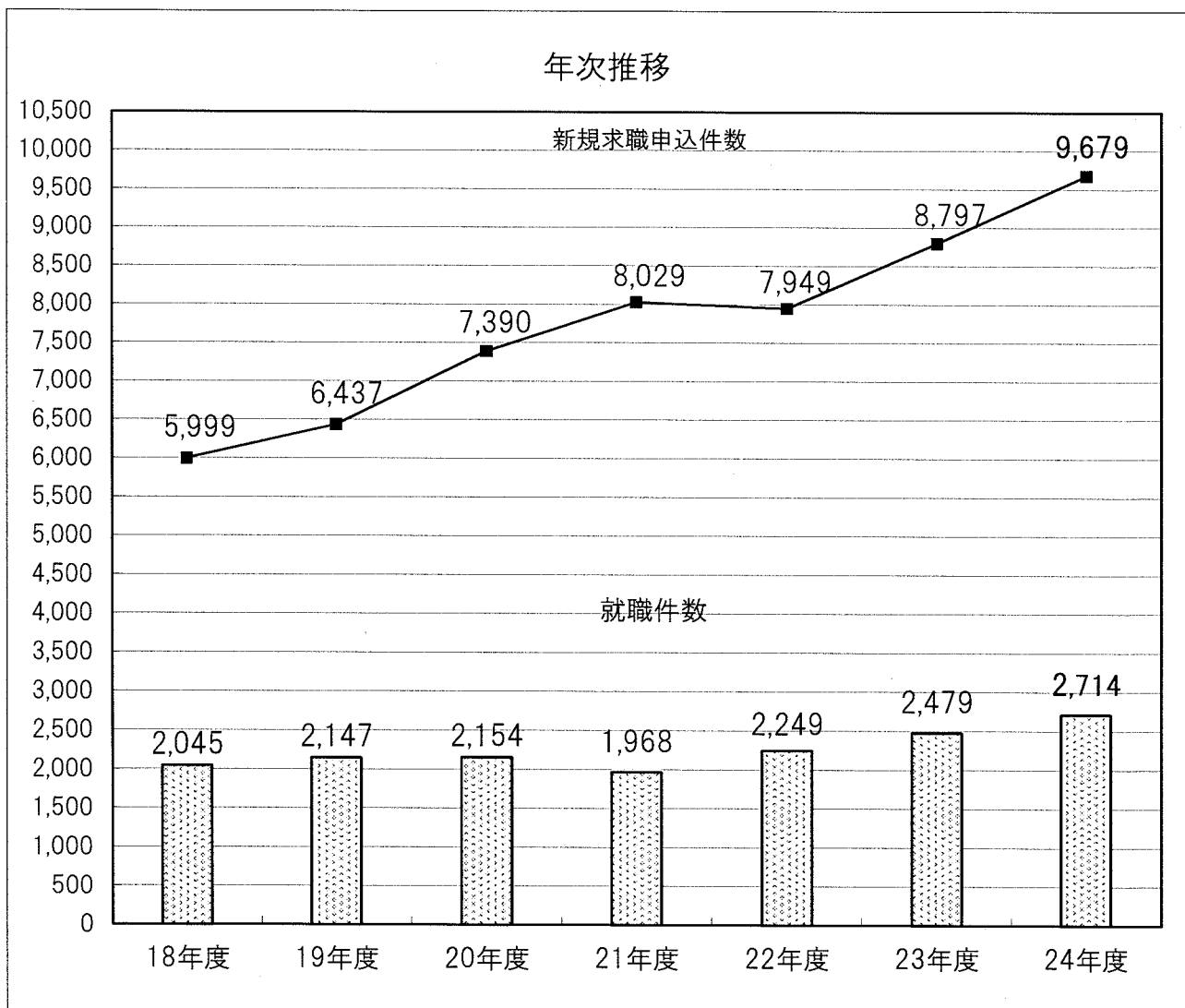
# ハローワークにおける障害者の職業紹介状況

## 1. 概況

(件、人、%、%ポイント)

	①新規求職申込件数		②有効求職者数		③就職件数		④就職率 (③/①)	
		前年度比		前年度比		前年度比		前年度差
平成 18年度	5,999	8.0	8,199	△ 8.7	2,045	20.3	34.1	3.5
19年度	6,437	7.3	6,800	△ 17.1	2,147	5.0	33.4	△ 0.7
20年度	7,390	14.8	6,652	△ 2.2	2,154	0.3	29.1	△ 4.3
21年度	8,029	8.6	8,086	21.6	1,968	△ 8.6	24.5	△ 4.6
22年度	7,949	△ 1.0	8,740	8.1	2,249	14.3	28.3	3.8
23年度	8,797	10.7	9,680	10.8	2,479	10.2	28.2	△ 0.1
24年度	9,679	10.0	10,345	6.9	2,714	9.5	28.0	△ 0.2

(就職件数及び新規求職申込件数の推移)



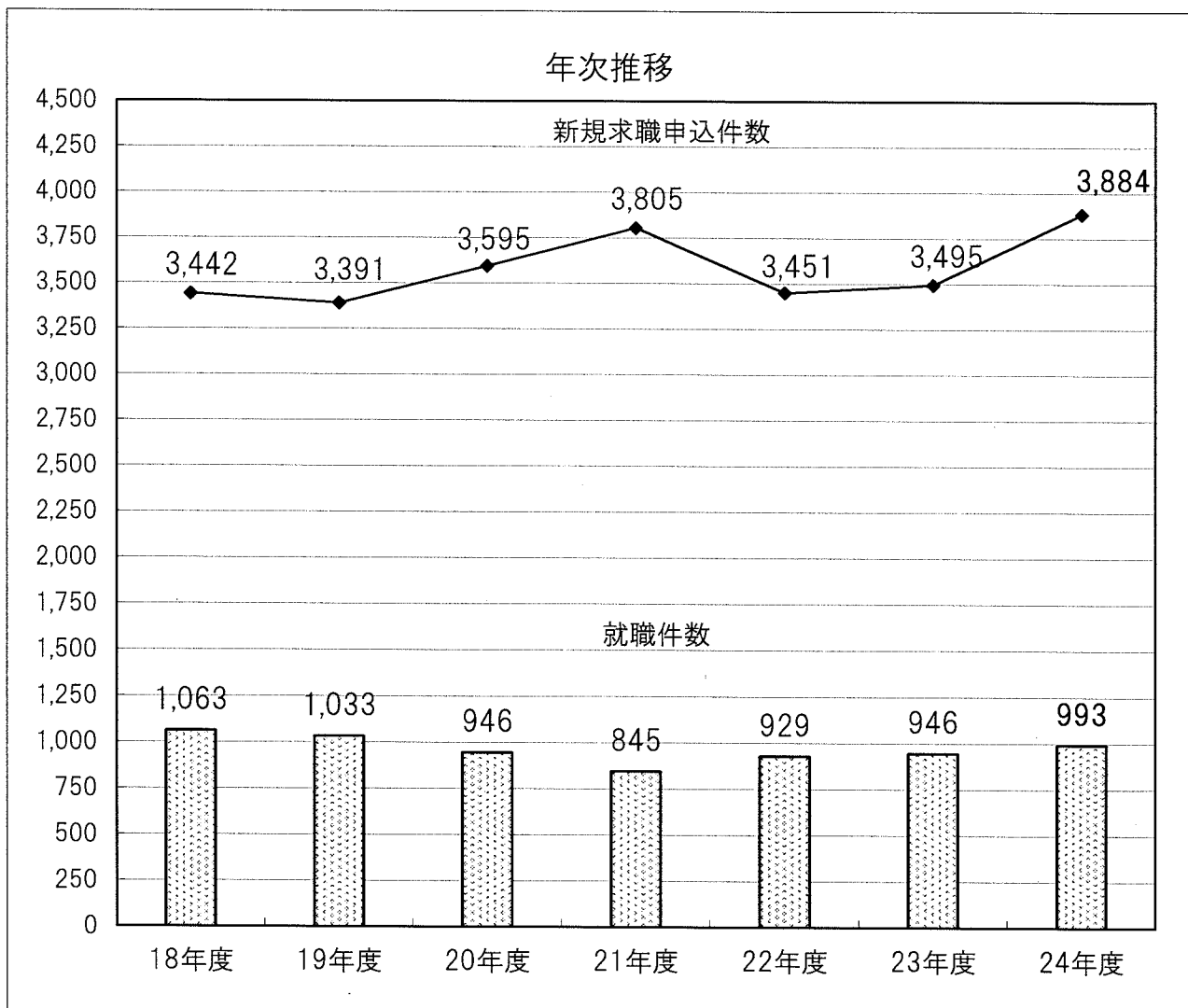
## 2. 障害種別の職業紹介状況

### (1) 身体障害者

(件、人、%、%ポイント)

	①新規求職申込件数		②有効求職者数		③就職件数		④就職率(③/①)	
		前年度比		前年度比		前年度比		前年度差
平成 18年度	3,442	1.4	4,599	△ 16.5	1,063	9.8	30.9	2.4
19年度	3,391	△ 1.5	3,623	△ 21.2	1,033	△ 2.8	30.5	△ 0.4
20年度	3,595	6.0	3,339	△ 7.8	946	△ 8.4	26.3	△ 4.2
21年度	3,805	5.8	3,914	17.2	845	△ 10.7	22.2	△ 4.1
22年度	3,451	△ 9.3	4,007	2.4	929	9.9	26.9	4.7
23年度	3,495	1.3	4,303	7.4	946	1.8	27.1	0.2
24年度	3,884	11.1	4,439	3.2	993	5.0	25.6	△ 1.5

(就職件数及び新規求職申込件数の推移)

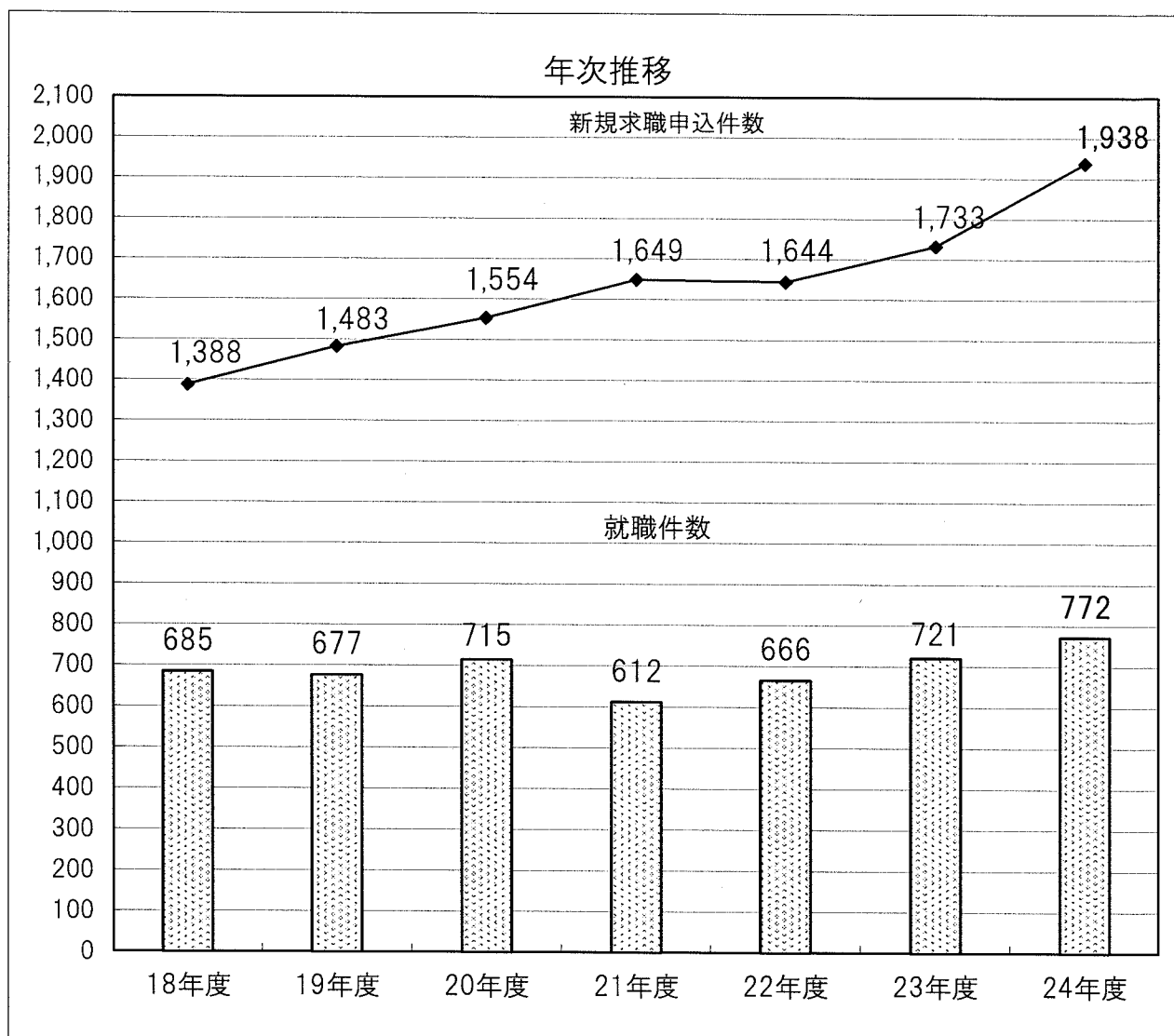


## (2) 知的障害者

(件、人、%、%ポイント)

	①新規求職申込件数		②有効求職者数		③就職件数		④就職率(③/①)	
		前年度比		前年度比		前年度比		前年度差
平成18年度	1,388	4.4	2,096	△ 4.6	685	25.0	49.4	8.2
19年度	1,483	6.8	1,760	△ 16.0	677	△ 1.2	45.7	△ 3.7
20年度	1,554	4.8	1,606	△ 8.8	715	5.6	46.0	0.3
21年度	1,649	6.1	1,743	8.5	612	△ 14.4	37.1	△ 8.9
22年度	1,644	△ 0.3	1,718	△ 1.4	666	8.8	40.5	3.4
23年度	1,733	5.4	1,932	12.5	721	8.3	41.6	1.1
24年度	1,938	11.8	2,230	15.4	772	7.1	39.8	△ 1.8

(就職件数及び新規求職申込件数の推移)

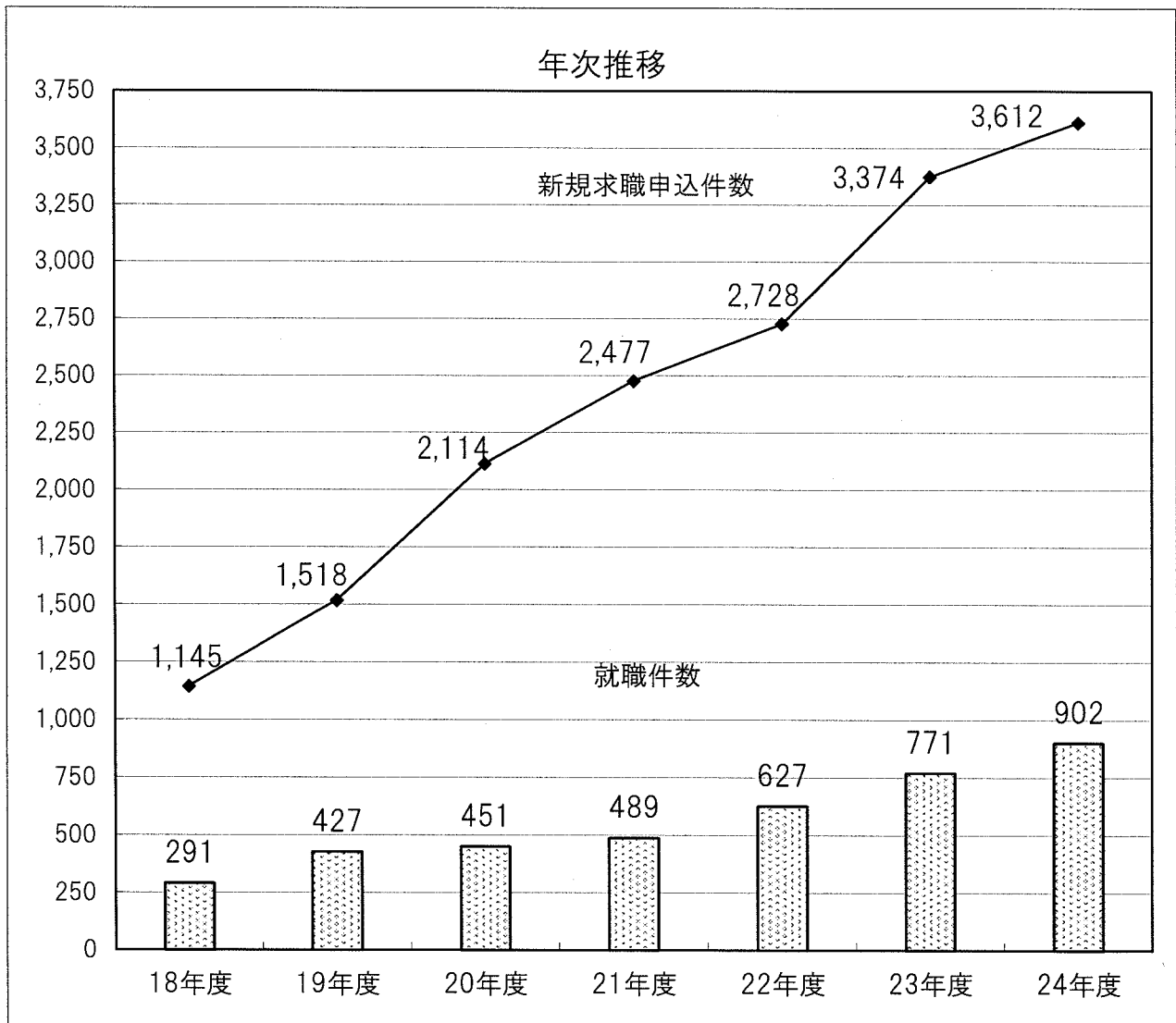


### (3) 精神障害者

(件、人、%、%ポイント)

	①新規求職申込件数		②有効求職者数		③就職件数		④就職率 (③/①)	
		前年度比		前年度比		前年度比		前年度差
平成18年度	1,145	43.3	1,484	18.3	291	69.2	25.4	3.9
19年度	1,518	32.6	1,390	△ 6.3	427	46.7	28.1	2.7
20年度	2,114	39.3	1,663	19.6	451	5.6	21.3	△ 6.8
21年度	2,477	17.2	2,377	42.9	489	8.4	19.7	△ 1.6
22年度	2,728	10.1	2,935	23.5	627	28.2	23.0	3.3
23年度	3,374	23.7	3,320	13.1	771	23.0	22.9	△ 0.1
24年度	3,612	7.1	3,506	5.6	902	17.0	25.0	2.1

(就職件数及び新規求職申込件数の推移)





#### (4) その他の障害者

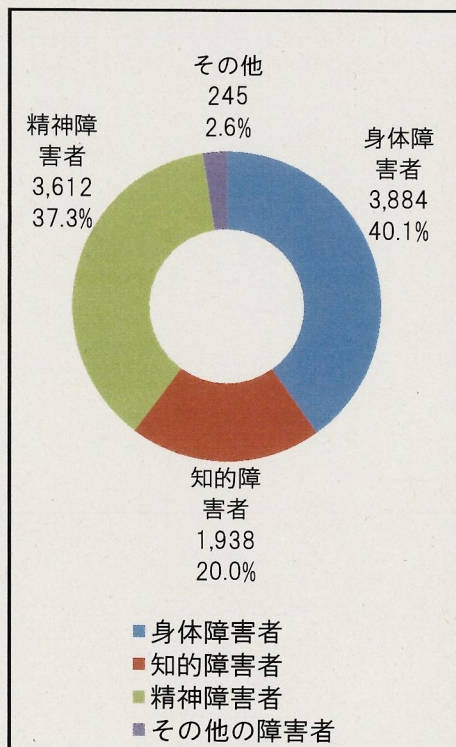
(件、人、%、%ポイント)

	①新規求職申込件数		②有効求職者数		③就職件数		④就職率 (③/①)	
	前年度比	前年度比	前年度比	前年度比	前年度比	前年度比	前年度差	
平成18年度	24	△ 22.6	20	5.3	6	△ 50.0	25.0	△ 13.7
19年度	45	87.5	27	35.0	10	66.7	22.2	△ 2.8
20年度	127	182.2	44	63.0	42	320.0	33.1	10.9
21年度	98	△ 22.8	52	18.2	22	△ 47.6	22.4	△ 10.7
22年度	126	28.6	80	53.8	27	22.7	21.4	△ 1.0
23年度	195	54.8	125	56.3	41	51.9	21.0	△ 0.4
24年度	245	25.6	170	36.0	47	14.6	19.2	△ 1.8

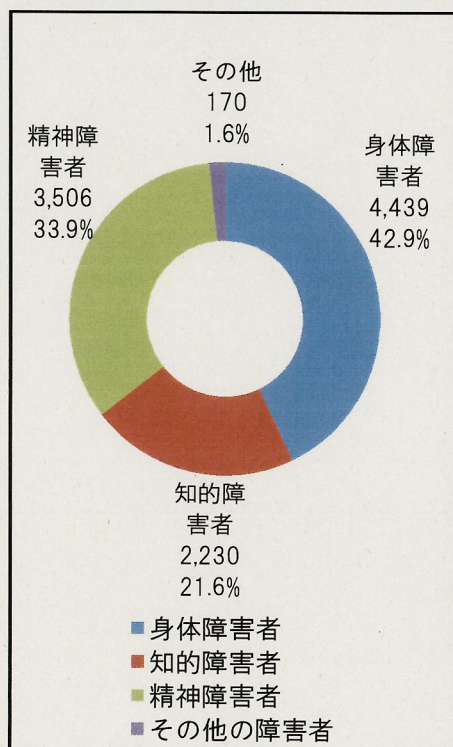
「その他の障害」とは、発達障害者、高次脳機能障害者、難治性疾患患者等である。

#### (5) 就職件数等における障害種別の割合 (平成24年度)

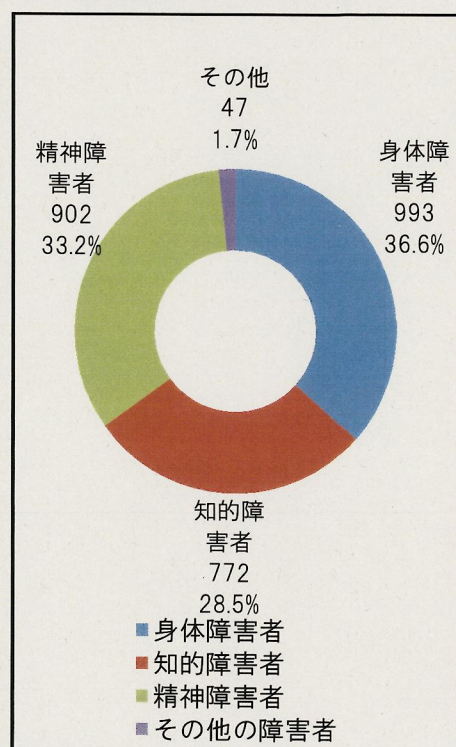
①新規求職申込件数



②有効求職者数



③就職件数



### 3. 産業別の就職状況

(件、%)

産業	障害種別		身体障害者		知的障害者		精神障害者		その他の障害者	
	障害計	構成比	障害計	構成比	障害計	構成比	障害計	構成比	障害計	構成比
合計	2,714	100.0	993	100.0	772	100.0	902	100.0	47	100.0
農林漁業	3	0.1	0	0.0	2	0.3	1	0.1	0	0.0
鉱業,採石業,砂利採取業	0	0.0	0	0.0	0	0.0	0	0.0	0	0.0
建設業	85	3.1	52	5.2	13	1.7	19	2.1	1	2.1
製造業	295	10.9	105	10.6	105	13.6	83	9.2	2	4.3
電気・ガス・熱供給・水道業	1	0.0	1	0.1	0	0.0	0	0.0	0	0.0
情報通信業	108	4.0	45	4.5	4	0.5	56	6.2	3	6.4
運輸業,郵便業	210	7.7	78	7.9	63	8.2	64	7.1	5	10.6
卸売業,小売業	519	19.1	142	14.3	184	23.8	186	20.6	7	14.9
金融業,保険業	58	2.1	48	4.8	2	0.3	8	0.9	0	0.0
不動産業,物品賃貸業	42	1.5	22	2.2	4	0.5	16	1.8	0	0.0
学術研究,専門・技術サービス業	59	2.2	25	2.5	8	1.0	23	2.5	3	6.4
宿泊業,飲食サービス業	120	4.4	39	3.9	48	6.2	33	3.7	0	0.0
生活関連サービス業,娯楽業	84	3.1	24	2.4	28	3.6	32	3.5	0	0.0
教育,学習支援業	56	2.1	22	2.2	15	1.9	17	1.9	2	4.3
医療,福祉	537	19.8	202	20.3	128	16.6	192	21.3	15	31.9
複合サービス事業	23	0.8	8	0.8	2	0.3	13	1.4	0	0.0
サービス業	477	17.6	164	16.5	159	20.6	146	16.2	8	17.0
公務・その他	37	1.4	16	1.6	7	0.9	13	1.4	1	2.1

### 前年同期比

(%)

産業	障害計	身体障害者	知的障害者	精神障害者	その他の障害者
合計	9.5	5.0	7.1	17.0	14.6
農林漁業	200.0	-	-	0.0	-
鉱業,採石業,砂利採取業	-	-	-	-	-
建設業	14.9	18.2	160.0	△20.8	0.0
製造業	△3.0	9.4	△3.7	△10.8	△66.7
電気・ガス・熱供給・水道業	△50.0	-	△100.0	△100.0	-
情報通信業	10.2	△8.2	△55.6	51.4	0.0
運輸業,郵便業	25.7	6.8	34.0	45.5	66.7
卸売業,小売業	30.1	22.4	26.9	43.1	△12.5
金融業,保険業	28.9	33.3	100.0	0.0	-
不動産業,物品賃貸業	20.0	100.0	33.3	△20.0	△100.0
学術研究,専門・技術サービス業	△24.4	△41.9	△27.3	9.5	0.0
宿泊業,飲食サービス業	△31.4	△22.0	△39.2	△23.3	△100.0
生活関連サービス業,娯楽業	△16.8	0.0	△26.3	△17.9	-
教育,学習支援業	14.3	△12.0	87.5	13.3	100.0
医療,福祉	20.7	11.0	21.9	25.5	200.0
複合サービス事業	△37.8	△60.0	△60.0	18.2	△100.0
サービス業	9.7	3.8	7.4	18.7	33.3
公務・その他	8.8	△15.8	0.0	62.5	-

## 4. 職業別の就職状況

(件、%)

職業	障害種別		身体障害者		知的障害者		精神障害者		その他の障害者	
	障害計	構成比		構成比		構成比		構成比		構成比
合計	2,714	100.0	993	100.0	772	100.0	902	100.0	47	100.0
管理的職業	2	0.1	1	0.1	0	0.0	1	0.1	0	0.0
専門的・技術的職業	192	7.1	109	11.0	3	0.4	68	7.5	12	25.5
事務的職業	745	27.5	373	37.6	75	9.7	289	32.0	8	17.0
販売の職業	164	6.0	34	3.4	84	10.9	44	4.9	2	4.3
サービスの職業	309	11.4	106	10.7	100	13.0	94	10.4	9	19.1
保安の職業	43	1.6	25	2.5	2	0.3	15	1.7	1	2.1
農林漁業の職業	7	0.3	2	0.2	3	0.4	2	0.2	0	0.0
生産工程の職業	219	8.1	71	7.2	81	10.5	62	6.9	5	10.6
輸送・機械運転の職業	71	2.6	55	5.5	0	0.0	13	1.4	3	6.4
建設・採掘の職業	25	0.9	11	1.1	6	0.8	8	0.9	0	0.0
運搬・清掃・包装等の職業	937	34.5	206	20.7	418	54.1	306	33.9	7	14.9
分類不能の職業	0	0.0	0	0.0	0	0.0	0	0.0	0	0.0

※平成24年度より職業項目が改定されたため、平成23年度との比較はできません。

(参考) 平成23年度

(%)

職業	障害種別		身体障害者		知的障害者		精神障害者		その他の障害者	
	障害計	構成比		構成比		構成比		構成比		構成比
合計	2,479	100.0	946	100.0	721	100.0	771	100.0	41	100.0
専門的・技術的職業	251	10.1	133	14.1	21	2.9	91	11.8	6	14.6
管理的職業	0	0.0	0	0.0	0	0.0	0	0.0	0	0.0
事務的職業	634	25.6	317	33.5	78	10.8	228	29.6	11	26.8
販売の職業	180	7.3	44	4.7	77	10.7	54	7.0	5	12.2
サービスの職業	206	8.3	68	7.2	78	10.8	55	7.1	5	12.2
保安の職業	38	1.5	27	2.9	1	0.1	10	1.3	0	0.0
農林漁業の職業	7	0.3	4	0.4	1	0.1	2	0.3	0	0.0
運輸・通信の職業	89	3.6	68	7.2	2	0.3	15	1.9	4	9.8
生産工程・労務の職業	1,074	43.3	285	30.1	463	64.2	316	41.0	10	24.4
分類不能の職業	0	0.0	0	0.0	0	0.0	0	0.0	0	0.0



# 5. 障害者の解雇者数（推移）

(人)

