

神奈川労働局発表
平成24年6月15日

担当	神奈川労働局	労働基準部労災補償課
	課長	田中 勝之
	労災監察官	若林 栄治
	電話	045-211-7355

## 平成23年度 脳・心臓疾患及び精神障害の労災補償状況

- \* 労災請求件数      脳・心臓疾患及び精神障害ともに増加
- \* 支給決定件数      脳・心臓疾患では運輸業、精神障害事案では製造業が最多  
    (業種別)

神奈川労働局は平成23年度の脳・心臓疾患（「過労死」等事案）及び精神障害の労災補償状況を取りまとめましたので公表します。

### 1 脳・心臓疾患の労災補償状況（別添資料1-1, 2, 3, 4のとおり。）

- (1) 請求件数は71件で、前年度比17件、32%の増加となっている。
- (2) 支給決定件数は30件で、前年度比12件、67%の増加となっている。
- (3) 業種別の支給決定件数は「運輸業」が前年度に続き最も多く、次いで「製造業」、「卸売・小売業」が並んでいる。
- (4) 職種別の支給決定件数は「運輸・通信従事者」が最も多く、次いで「専門的・技術的職業従事者」、「生産工程・労務作業員」が並んでいる。
- (5) 年齢別の支給決定件数は、「50～59歳」が14件で全体の半数近くを占め、次いで「40～49歳」となっている。

### 2 精神障害の労災補償状況（別添資料2-1, 2, 3, 4のとおり。）

- (1) 請求件数は106件で、前年度比5件、5%の増加となっている。
- (2) 支給決定件数は34件で、前年度比15件、79%の増加となっている。
- (3) 業種別の支給決定件数は「製造業」が最も多く、次いで「運輸業」となっている。
- (4) 職種別の支給決定件数は「専門的・技術的職業従事者」が最も多く、次いで「生産工程・労務作業員」、「事務従事者」の順となっている。
- (5) 年齢別の支給決定件数は「30～39歳」が最多で、次いで「40～49歳」の順となっている。

表1-1 脳・心臓疾患(「過労死」等事案)の労災補償状況

(件)

区分		年度	平成19年度	平成20年度	平成21年度	平成22年度	平成23年度
脳・心臓疾患	請求件数(全国)		931	889	767	802	898
	決定件数(全国)		856	797	709	696	718
	うち支給決定件数 (認定率)		392 (45.8%)	377 (47.3%)	293 (41.3%)	285 (40.9%)	310 (43.2%)
	請求件数(神奈川)		76	82	72	54	71
	決定件数(神奈川)		64	71	66	48	58
	うち支給決定件数 (認定率)		31 (48.4%)	32 (45.1%)	30 (45.5%)	18 (37.5%)	30 (51.7%)

- 注) 1 「過労死」等事案(9号事案(その他の業務に起因する疾病))の脳・心臓疾患について集計したもの。  
 2 決定件数は、当該年度に請求されたものに限るものではない。  
 3 支給決定件数は、決定件数のうち業務上として認定した件数である。

図1-1 脳・心臓疾患(「過労死」等事案)の労災請求・決定件数の推移(上:全国・下:神奈川局)

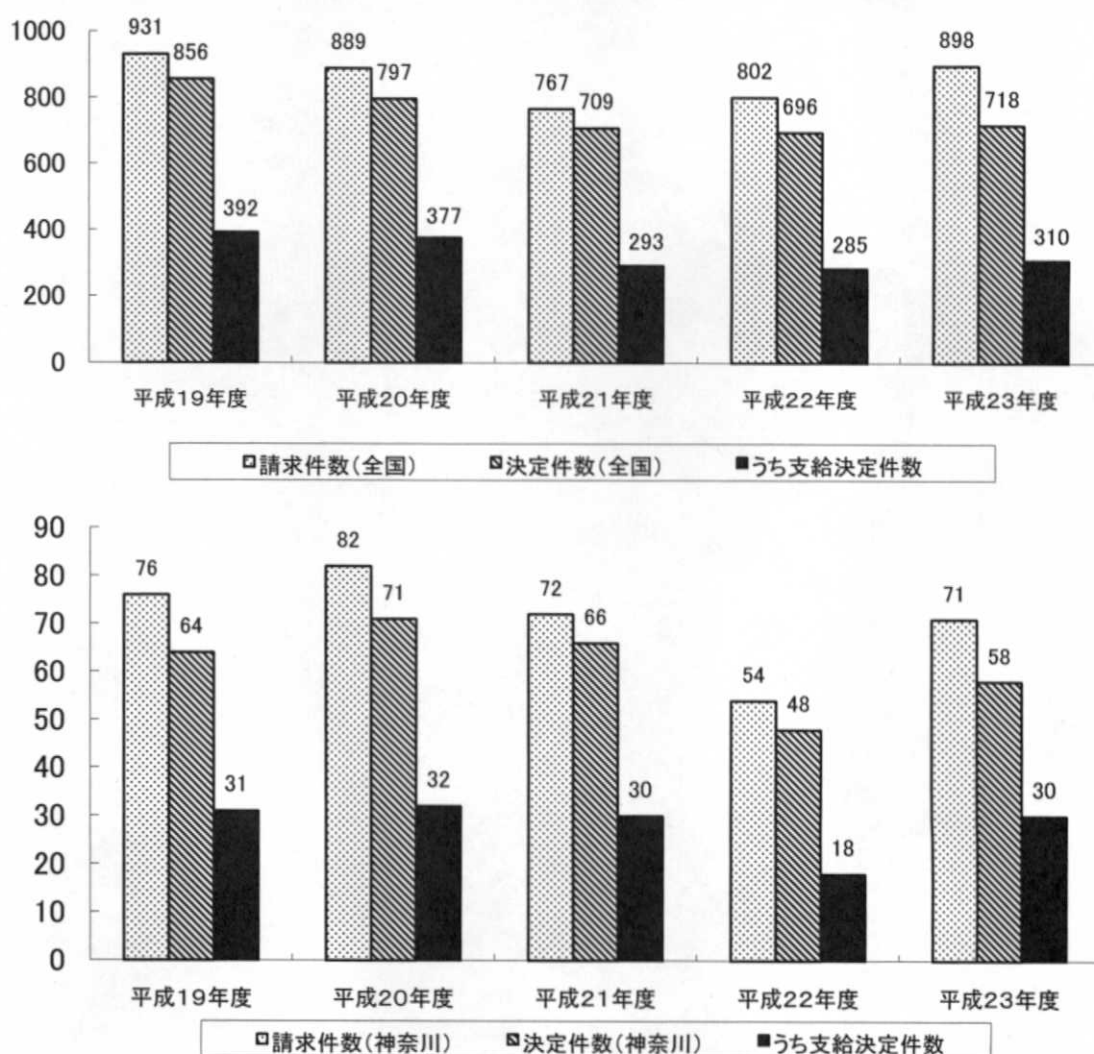


表1-2 業種別支給決定件数一覧(脳・心臓疾患)

(件)

業種	脳・心臓疾患(全国)		脳・心臓疾患(神奈川県)	
	平成22年度	平成23年度	平成22年度	平成23年度
農業・林業・漁業・鉱業	4	3	0	0
製造業	35	41	3	5
建設業	22	37	2	4
運輸業	78	93	6	9
卸売・小売業	53	48	2	5
金融・保険業	3	3	0	0
教育、学習支援業	6	1	0	0
医療、福祉	10	10	0	2
情報通信業	15	5	0	0
飲食店、宿泊業	19	26	3	2
その他の事業(上記以外の事業)	40	43	2	3
合計	285	310	18	30

注) 1 業種については、「日本標準産業分類」により分類している。

2 「その他の事業(上記以外の事業)」の中には、研究・開発業、レンタル業、警備業などがある。

図1-2 業種別支給決定件数構成比(脳・心臓疾患)

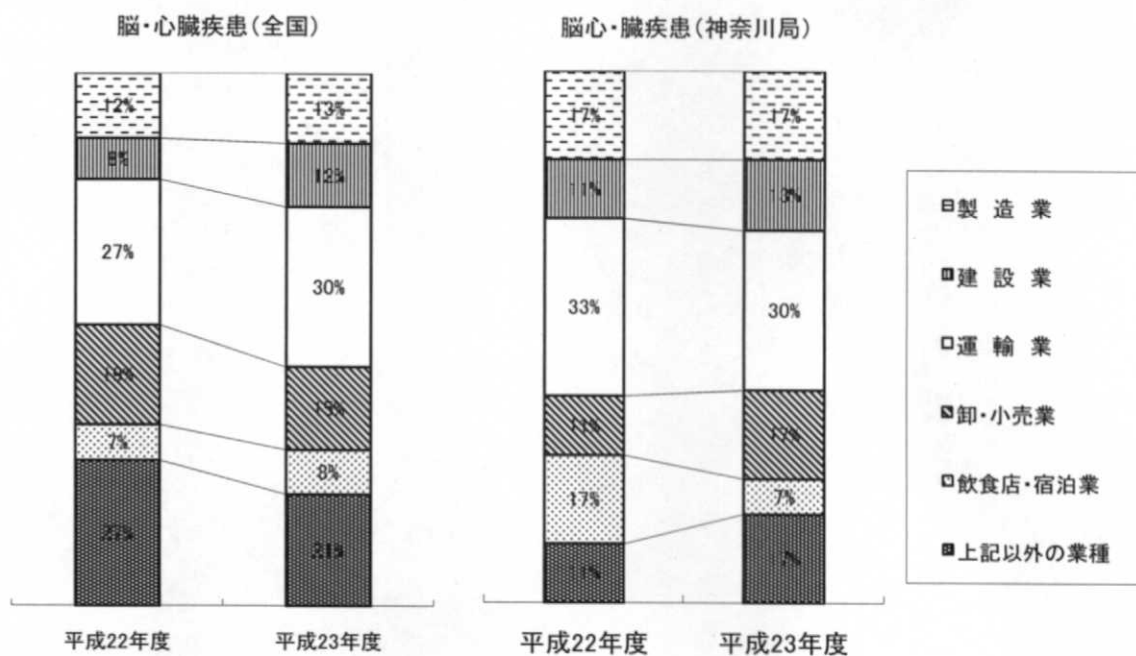


表1-3 職種別支給決定件数一覧(脳・心臓疾患)

(件)

職種	年度	脳・心臓疾患(全国)		脳・心臓疾患(神奈川県)	
		平成22年度	平成23年度	平成22年度	平成23年度
専門的・技術的職業従事者		40	37	2	6
管理的職業従事者		30	32	5	1
事務従事者		44	27	2	4
販売従事者		30	30	0	4
サービス職業従事者		28	32	2	1
運輸・通信従事者		69	89	4	7
生産工程・労務作業		31	21	3	6
その他の職種(上記以外の職種)		13	42	0	1
合計		285	310	18	30

注) 1 職種については、「日本標準職業分類」により分類している。

2 「その他の職種(上記以外の職種)」に分類されているのは、保安職業従事者、農林漁業作業員などである。

図1-3 職種別支給決定件数構成比(脳・心臓疾患)

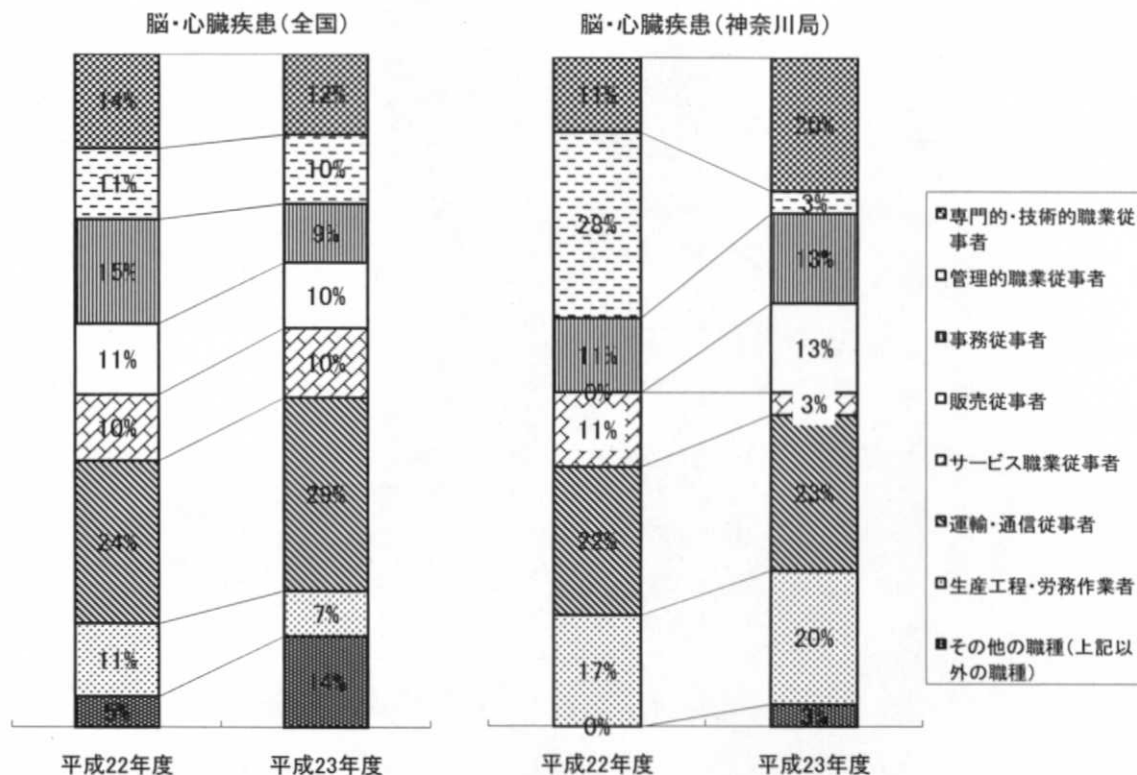


表1-4 年齢別支給決定件数一覧(脳・心臓疾患)

(件)

年齢	脳・心臓疾患(全国)		脳・心臓疾患(神奈川県)	
	平成22年度	平成23年度	平成22年度	平成23年度
29歳以下	5	7	0	1
30~39歳	38	29	1	1
40~49歳	96	95	12	9
50~59歳	104	119	3	14
60歳以上	42	60	2	5
合計	285	310	18	30

図1-4 年齢別支給決定件数構成比(脳・心臓疾患)

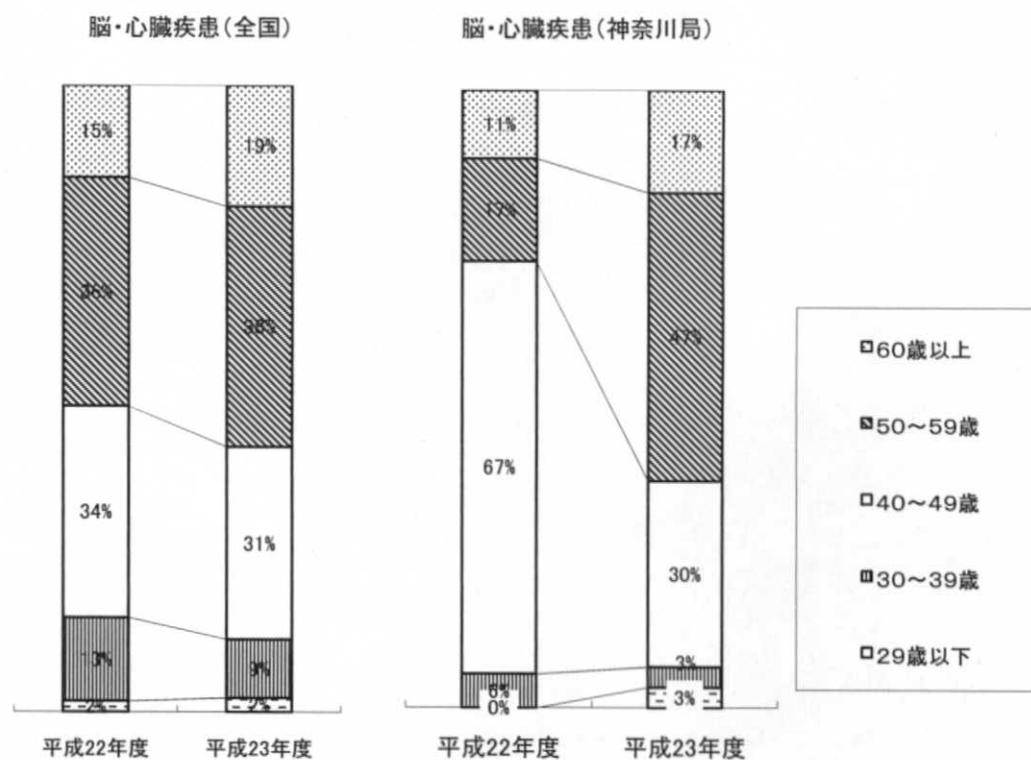


表2-1 精神障害等の労災補償状況

(件)

区分		年度	平成19年度	平成20年度	平成21年度	平成22年度	平成23年度
精神障害等	請求件数(全国)		952	927	1136	1181	1272
	決定件数(全国)		812	862	852	1061	1074
	うち支給決定件数 (認定率)		268 (33.0%)	269 (31.2%)	234 (27.5%)	308 (29.0%)	325 (30.3%)
うち自殺 (未遂含む)	請求件数(全国)		164	148	157	171	202
	決定件数(全国)		178	161	140	170	176
	うち支給決定件数 (認定率)		81 (45.5%)	66 (41.0%)	63 (45.0%)	65 (38.2%)	66 (37.5%)
精神障害等	請求件数(神奈川)		74	76	94	101	106
	決定件数(神奈川)		76	70	74	82	101
	うち支給決定件数 (認定率)		26 (34.2%)	18 (25.7%)	15 (20.3%)	19 (23.2%)	34 (33.7%)
うち自殺 (未遂含む)	請求件数(神奈川)		14	9	10	5	10
	決定件数(神奈川)		11	8	9	10	8
	うち支給決定件数 (認定率)		6 (54.5%)	1 (12.5%)	1 (11.1%)	2 (20.0%)	4 (50.0%)

注) 1 精神障害等事案(9号事案(その他の業務に起因する疾病))について集計したもの。

2 決定件数は、当該年度に請求されたものに限るものではない。

3 支給決定件数は、決定件数のうち業務上として認定した件数である。

図2-1 精神障害等の労災請求・決定件数の推移(上:全国・下:神奈川局)

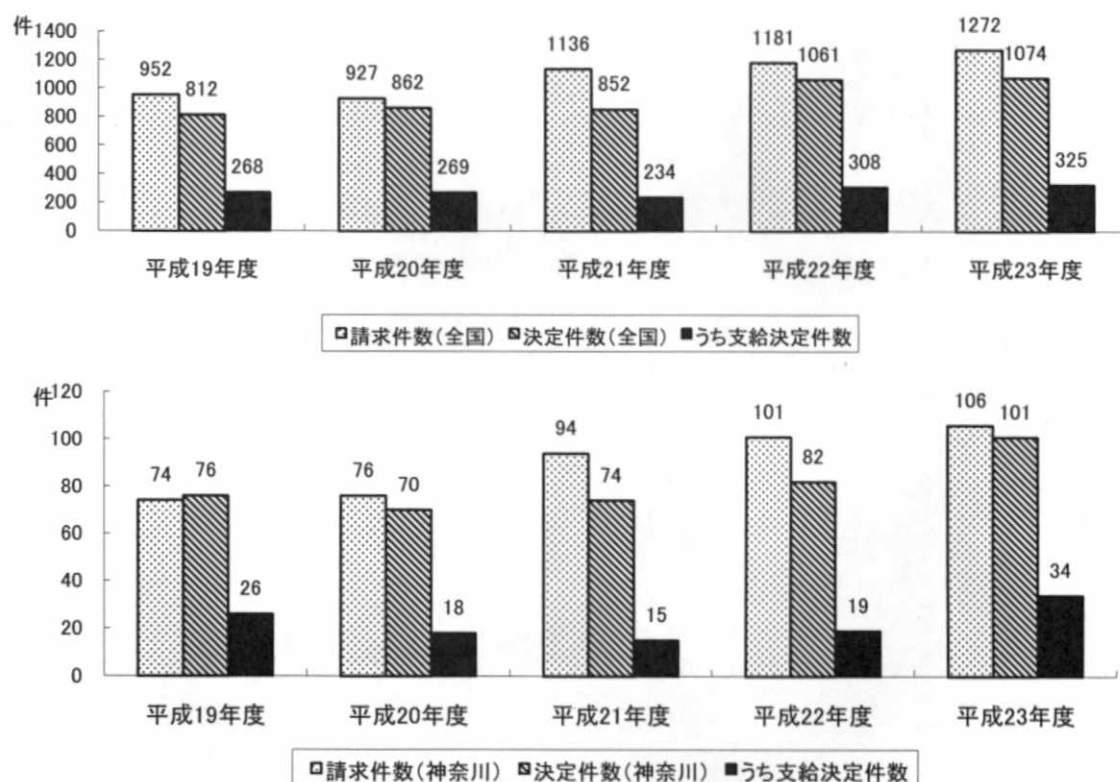


表2-2 業種別支給決定件数一覧(精神障害等)

(件)

業種	精神障害等(全国)		精神障害等(神奈川県)	
	平成22年度	平成23年度	平成22年度	平成23年度
農業・林業・漁業・鉱業	1	5	0	0
製造業	50	59	3	10
建設業	20	35	1	4
運輸業	33	27	5	6
卸売・小売業	46	41	2	2
金融・保険業	8	8	0	0
教育、学習支援業	11	11	0	2
医療、福祉	41	39	1	5
情報通信業	22	13	2	0
飲食店、宿泊業	22	25	2	2
その他の事業(上記以外の事業)	54	62	3	3
合計	308	325	19	34

注) 1 業種については、「日本標準産業分類」により分類している。

2 「その他の事業(上記以外の事業)」の中には、リサイクル業、派遣業などがある。

図2-2 業種別支給決定件数一覧(精神障害等)

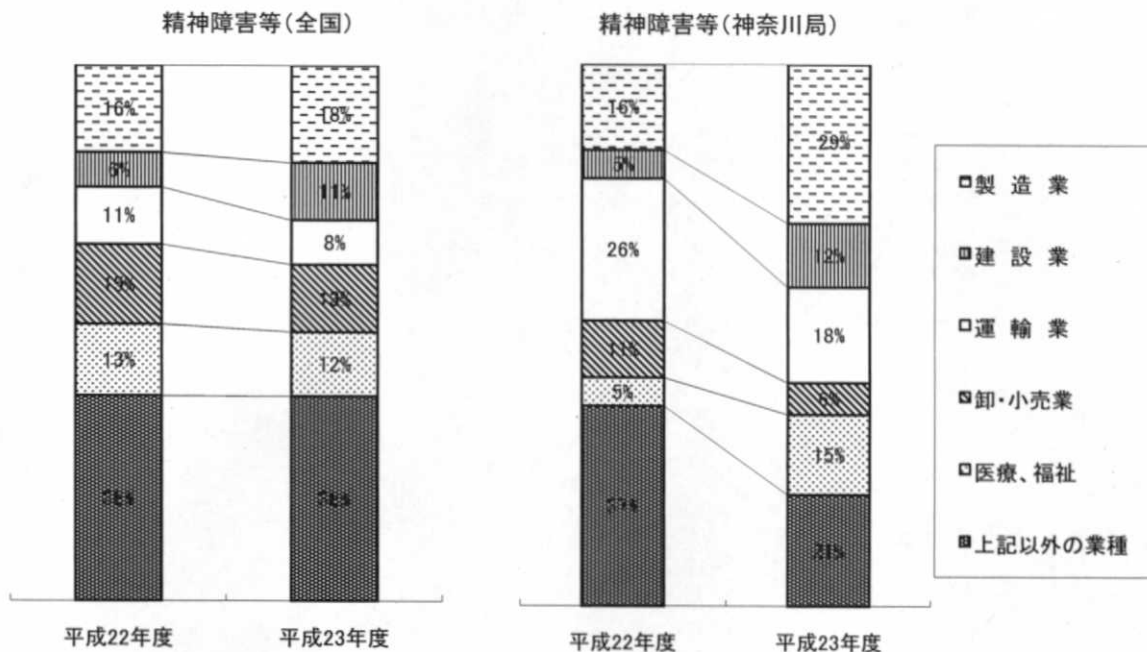


表2-3 職種別支給決定件数一覧(精神障害等)

(件)

職種	精神障害等(全国)		精神障害等(神奈川県)	
	平成22年度	平成23年度	平成22年度	平成23年度
専門的・技術的職業従事者	73	78	3	11
管理的職業従事者	29	21	1	2
事務従事者	61	59	1	5
販売従事者	44	40	2	4
サービス職業従事者	35	38	4	2
運輸・通信従事者	24	18	4	3
生産工程・労務作業従事者	39	35	4	7
その他の職種(上記以外の職種)	3	36	0	0
合計	308	325	19	34

注) 1 職種については、「日本標準職業分類」により分類している。

2 「その他の職種(上記以外の職種)」に分類されているのは、保安職業従事者、農林漁業作業従事者などである。

図2-3 職種別支給決定件数一覧(精神障害等)

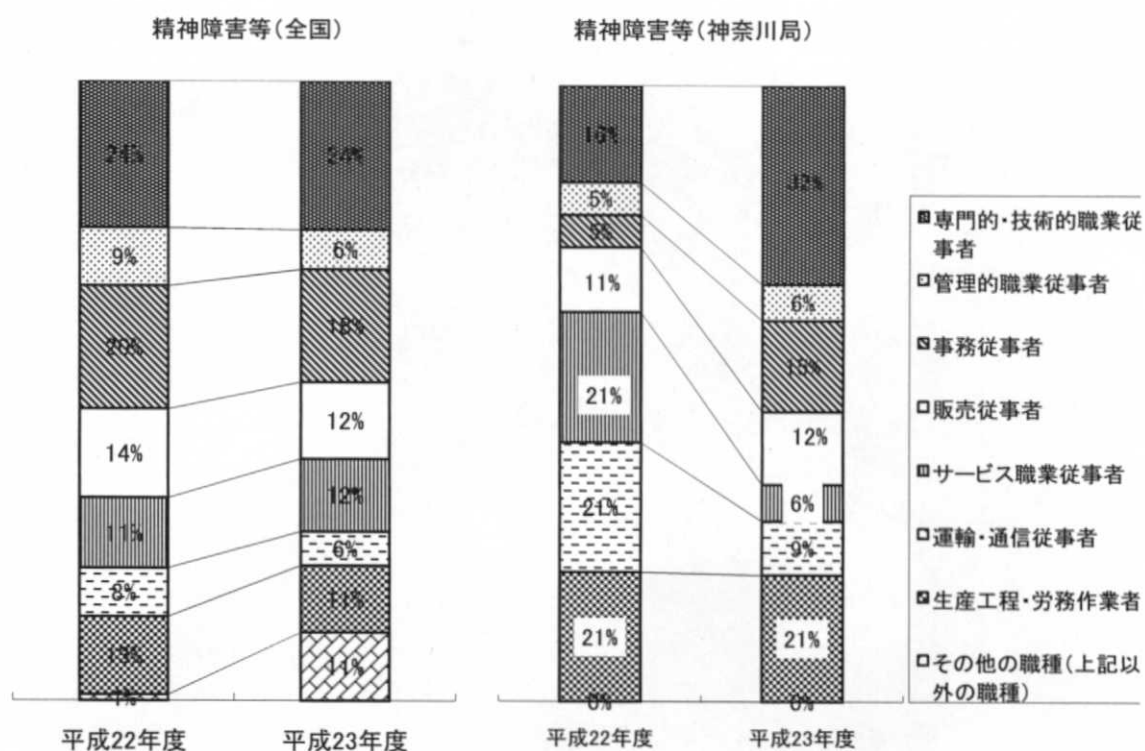




表2-4 年齢別支給決定件数一覧(精神障害等)

(件)

年齢	精神障害等(全国)		精神障害等(神奈川)	
	平成22年度	平成23年度	平成22年度	平成23年度
29歳以下	78	74	6	7
30~39歳	88	112	5	11
40~49歳	76	71	4	10
50~59歳	54	56	3	5
60歳以上	12	12	1	1
合計	308	325	19	34

図2-4 年齢別支給決定件数構成比(精神障害等)

