

「中小企業の賃金改定に関する調査」の集計結果について～中小企業の賃上げ率は正社員で3.62%、パート・アルバイト等で3.43%～

挑みつづける、変わらぬ意志で。



2024年6月5日
東京商工会議所
産業政策第二部

東京商工会議所ならびに日本商工会議所（ともに小林健会頭）は、標記調査を実施し、別添のとおり結果を取りまとめましたので、お知らせいたします。

本調査は、物価上昇や人手不足を背景に賃上げの機運が高まり、雇用の7割を支える中小企業の賃上げへの関心が高まるなか、中小企業の賃上げの実態を詳細に把握し、今後の要望活動に活かしていくために実施しました。調査結果のポイントは以下のとおりです。

【調査結果のポイント】

【ポイント : 2024年度の賃上げ】

2024年度に「賃上げを実施予定」とする企業は74.3%と7割を超え、1月調査から13.0ポイント増。うち「防衛的な賃上げ」は59.1%と依然6割近く。

従業員数20人以下の企業では、「賃上げを実施予定」は63.3%。うち「防衛的な賃上げ」は64.1%。規模の小さな事業所では、賃上げの動きやや鈍く、厳しい状況。

「賃上げを実施予定」とする企業は、卸売業、製造業で8割超え。最も低い医療・介護・看護業で5割強（52.5%）と全業種で半数以上が賃上げ。

情報通信業、宿泊・飲食業、金融・保険・不動産業で「前向きな賃上げ」が5割超に達する一方、運輸業では「防衛的な賃上げ」が7割超（72.2%）と業種により差。

【ポイント : 正社員の賃上げ】

正社員の賃上げは、【全体】賃上げ額（月給）9,662円、賃上げ率3.62%（加重平均）【20人以下】賃上げ額（月給）8,801円、賃上げ率3.34%（加重平均）

業種別では、その他サービス業、小売業で4%台と高く、運輸業、医療・介護・看護業は2%台にとどまる。

【ポイント : パート・アルバイト等の賃上げ】

パート・アルバイト等の賃上げは、【全体】賃上げ額（時給）37.6円、賃上げ率3.43%（加重平均）【20人以下】賃上げ額（時給）43.3円、賃上げ率3.88%（加重平均）

業種別では、医療・介護・看護業、運輸業で4%台後半と高い賃上げ率。

- (1) 調査地域：全国47都道府県
- (2) 調査期間：2024年4月19日～5月17日
- (3) 調査方法：各地商工会議所職員による調査
- (4) 回答企業数：1,979社
- (5) 回収商工会議所数：380商工会議所

「中小企業の賃金改定 に関する調査」 集計結果

■ 調査概要	1
■ 調査結果の主なポイント	2
1. 2024年の賃上げ	3～7
2. 正社員の賃上げ	8～11
3. パート・アルバイト等の賃上げ	12～15
■ 賃上げに関する中小企業の声	16

2024年6月5日

日本商工会議所・東京商工会議所

■ 調査概要

- (1) 調査地域：全国47都道府県
- (2) 回答企業数：1,979社
- (3) 調査期間：2024年4月19日～5月17日
- (4) 回収商工会議所数：380商工会議所
- (5) 調査方法：各地商工会議所職員を通じた依頼等
- (6) 調査の目的：「正社員」と「パート・アルバイト等」それぞれについて、定期昇給およびベースアップ等による一人当たりの賃金額の変化を把握し、中小企業における賃上げの状況について実態を把握するため。また、当所の意見・要望活動に活かすため

(※) 本調査で賃金額を把握するにあたり、人員構成による支給総額の変化、雇用形態や労働時間の変更によって受ける影響を可能な限り排除するため、**比較する2023年4月と2024年4月の両期間に在籍**し、かつ**雇用形態や労働時間の変更が無い従業員**を対象に、「正社員/月給支給」および「パート・アルバイト等/時給支給」に分けて回答を依頼

(※) 本調査では、「正社員」を「雇用期間の定めが無く、就業規則等に定められた就業時間（フルタイム）で勤務し、かつ給与が月給支給の従業員」、「パート・アルバイト等」を「正社員に該当せず、かつ給与が時給計算により支給されている従業員」としている

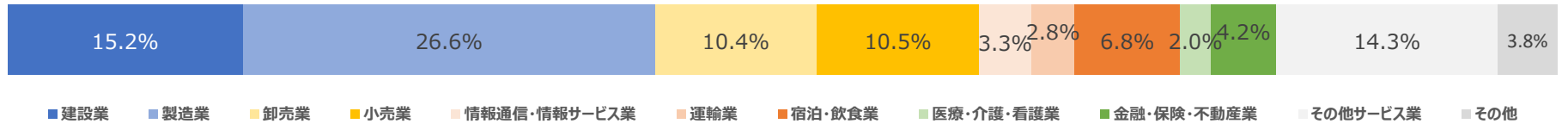
(※) 各設問において、無回答や異常値のうち回答企業からの確認が取れなかったものについては集計から除外している

(※) 各構成比の数値は、小数点以下第2位を四捨五入している

<回答企業の属性>

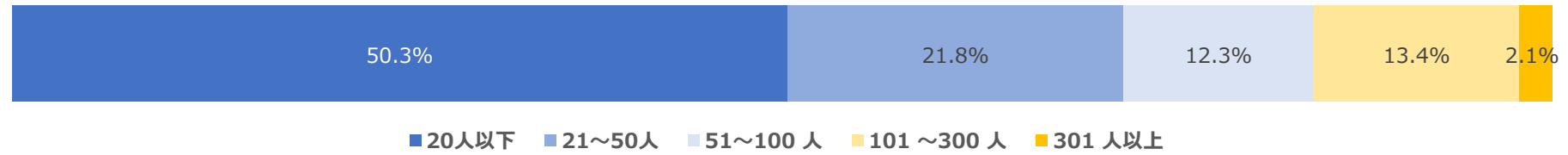
【業種】 ※重複を含むため、割合は100を超える場合がある。

建設業：301社【15.2%】	製造業：526社【26.6%】	卸売業：206社【10.4%】	小売業：208社【10.5%】
情報通信・情報サービス業：66社【3.3%】	運輸業：56社【2.8%】	宿泊・飲食業：134社【6.8%】	医療・介護・看護業：40社【2.0%】
金融・保険・不動産業：83社【4.2%】	その他サービス業：283社【14.3%】	その他：76社【3.8%】	



【従業員規模】

20人以下：996社【50.3%】 21～50人：432社【21.8%】 51～100人：244社【12.3%】 101～300人：265社【13.4%】 301人以上：42社【2.1%】



■ 調査結果の主なポイント

2024年度 の賃上げ

- 2024年度に「賃上げを実施予定」とする企業は74.3%と7割を超え、1月調査から13.0ポイント増。うち「防衛的な賃上げ」は59.1%と依然6割近く。
- 従業員数20人以下の企業では、「賃上げを実施予定」は63.3%。うち「防衛的な賃上げ」は64.1%。規模の小さな事業所では、賃上げの動きやや鈍く、厳しい状況。
- 「賃上げを実施予定」とする企業は、卸売業、製造業で8割超え。最も低い医療・介護・看護業で5割強（52.5%）と全業種で半数以上が賃上げ。
- 情報通信業、宿泊・飲食業、金融・保険・不動産業で「前向きな賃上げ」が5割超に達する一方、運輸業では「防衛的な賃上げ」が7割超（72.2%）と業種により差。

正社員 の賃上げ

- 正社員の賃上げは、
【全体】 賃上げ額 9,662円、賃上げ率 3.62%（加重平均）
【20人以下】 賃上げ額 8,801円、賃上げ率 3.34%（加重平均）
- 業種別では、その他サービス業、小売業で4%台と高く、運輸業、医療・介護・看護業は2%台にとどまる。

パート・ アルバイト等 の賃上げ

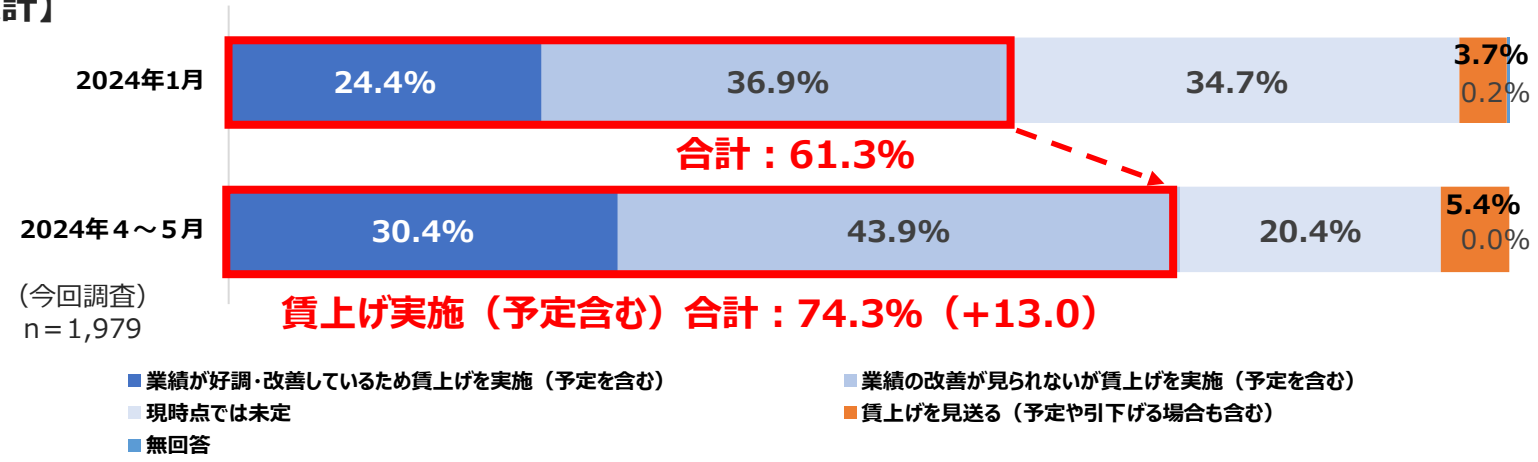
- パート・アルバイト等の賃上げは、
【全体】 賃上げ額 37.6円、賃上げ率 3.43%（加重平均）
【20人以下】 賃上げ額 43.3円、賃上げ率 3.88%（加重平均）
- 業種別では、医療・介護・看護業、運輸業で4%台後半と高い賃上げ率。

1. 2024年度の賃上げ

1. 2024年度の賃上げ 2024年度の賃上げ、防衛的賃上げ【全体集計】

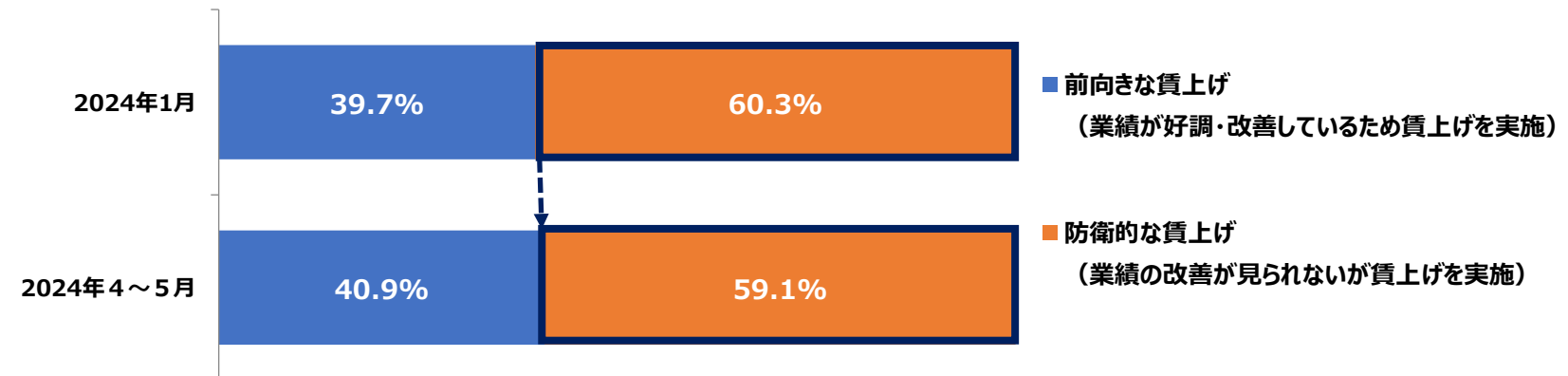
- 2024年度に「賃上げを実施（予定含む）」と回答した企業は74.3%と7割を超え、1月調査（61.3%）から13.0ポイント増。中小企業においても賃上げへの取組みが進む。
- うち「業績の改善がみられないが賃上げを実施予定」は59.1%。1月調査（60.3%）から1.2ポイント減少も、依然6割近くが「防衛的な賃上げ」。

【全体集計】



【賃上げ実施予定企業※を100とした場合の「前向きな賃上げ」と「防衛的な賃上げ」の割合】

※「業績が好調・改善しているため賃上げを実施（予定）」もしくは「業績の改善がみられないが賃上げを実施（予定）」と回答した企業

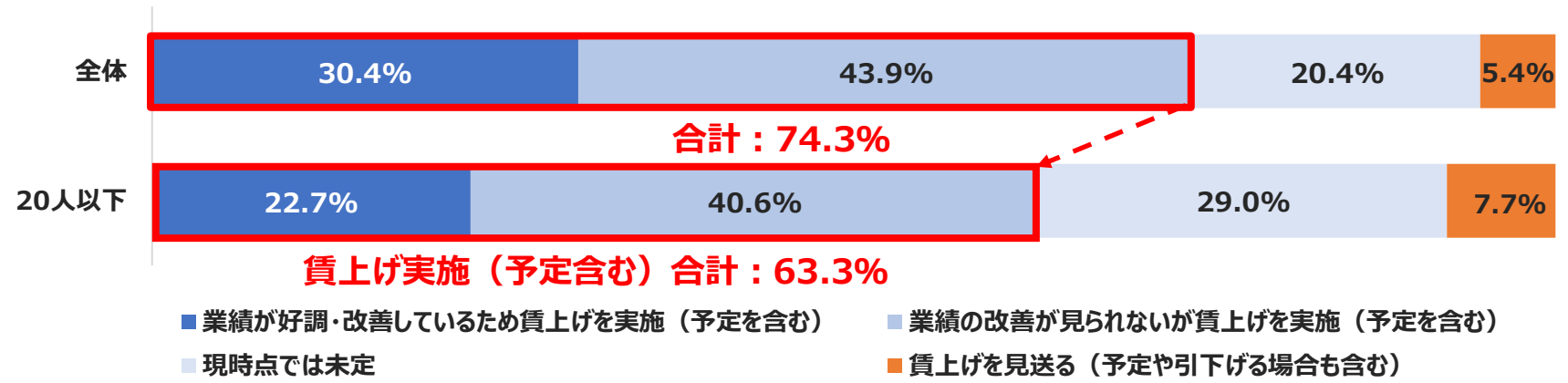


1. 2024年度の賃上げ

2024年度の賃上げ、防衛的賃上げ【従業員規模別集計（20人以下）】

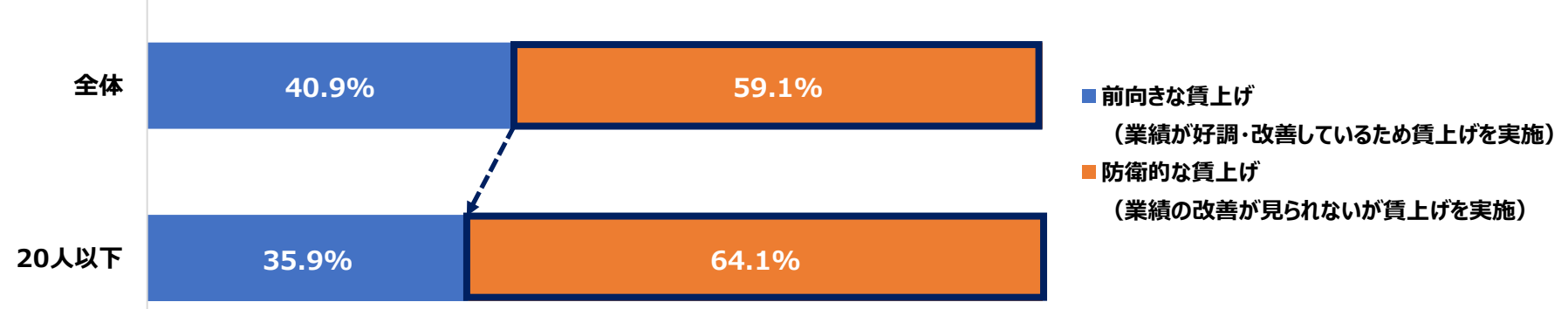
- 従業員数20人以下の企業では、「賃上げを実施（予定含む）」は63.3%と全体より11ポイント低く、「防衛的な賃上げ」の割合は64.1%と5ポイント高い。
- 中小企業の中でも、規模の小さな事業所では、賃上げの動きやや鈍く、厳しい状況が伺える。

【従業員規模別集計】 全体 n = 1,979 20人以下 n = 996



【賃上げ実施予定企業※を100とした場合の「前向きな賃上げ」と「防衛的な賃上げ」の割合】

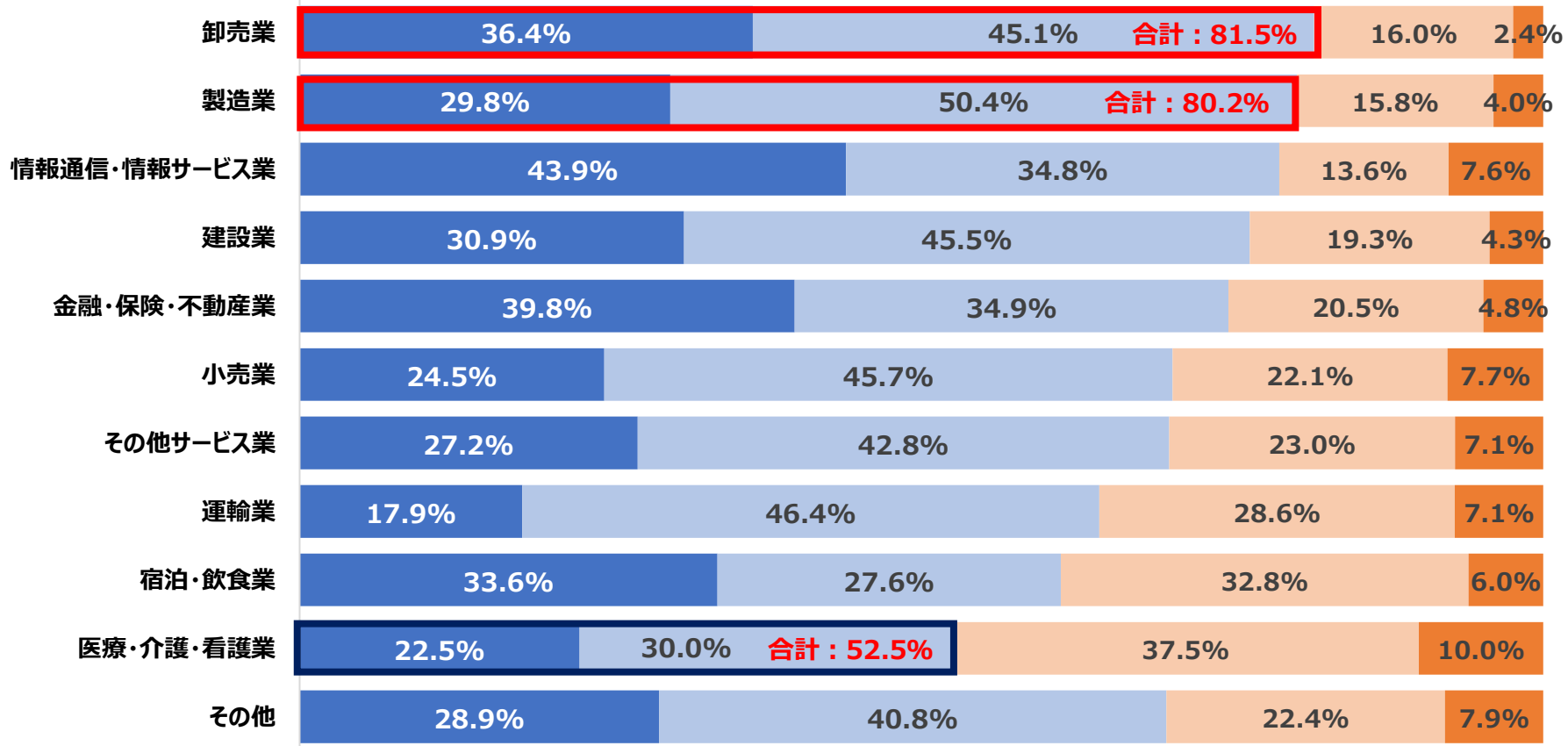
※「業績が好調・改善しているため賃上げを実施（予定）」もしくは「業績の改善がみられないが賃上げを実施（予定）」と回答した企業



1. 2024年度の賃上げ 2024年度の賃上げ【業種別集計】

- 「賃上げを実施（予定含む）」と回答した割合は、卸売業（81.5%）、製造業（80.2%）で8割を超える。
- 最も低い医療・介護・看護業で5割強（52.5%）と全業種で半数以上が賃上げ。

【業種別集計】 n=1,979

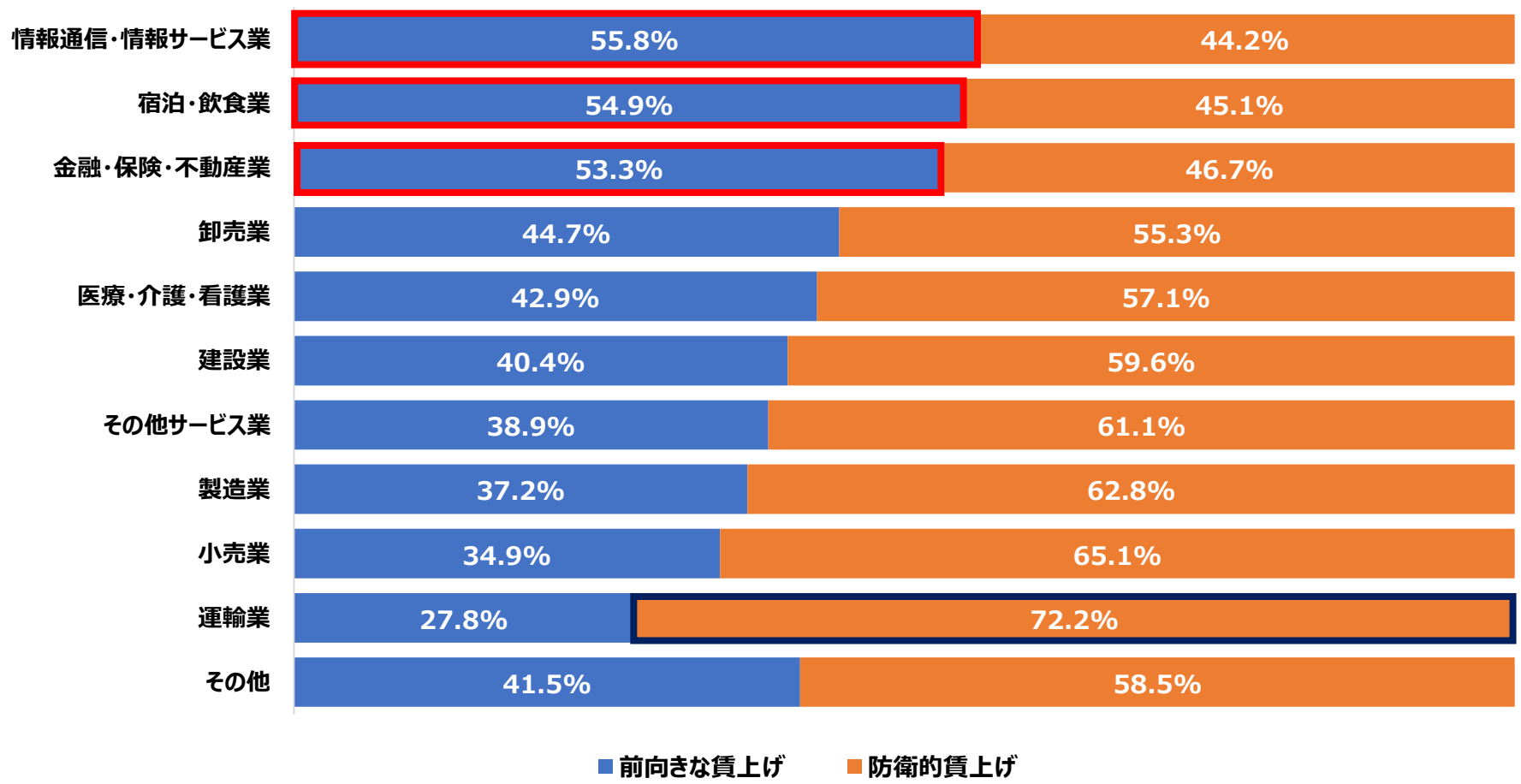


■ 業績が好調・改善しているため賃上げを実施（予定を含む） ■ 業績の改善が見られないが賃上げを実施（予定を含む）
 ■ 現時点では未定 ■ 賃上げを見送る（予定や引下げる場合も含む）

1. 2024年度の賃上げ 2024年度の賃上げ、防衛的賃上げ【業種別集計】

○ 情報通信業、宿泊・飲食業、金融・保険・不動産業では、「前向きな賃上げ」が5割超に達する一方、運輸業では「防衛的な賃上げ」が7割超（72.2%）と業種による差が見られる。

【業種別集計】 n=1,979



2. 正社員の賃上げ

2. 正社員の賃上げ 賃上げ額・率（加重平均） 【全体集計、従業員規模別集計（20人以下）】

- **正社員の「賃上げ額（月給）」**は加重平均で**9,662円**、「**賃上げ率**」は**3.62%**。
従業員数20人以下の企業では**8,801円**、**3.34%**。
- 「**5%以上の賃上げ**」は**2割強**（全体：24.7%、20人以下：23.5%）、「**4%以上の賃上げ**」は**3割強**（全体：35.8%、20人以下：32.3%）

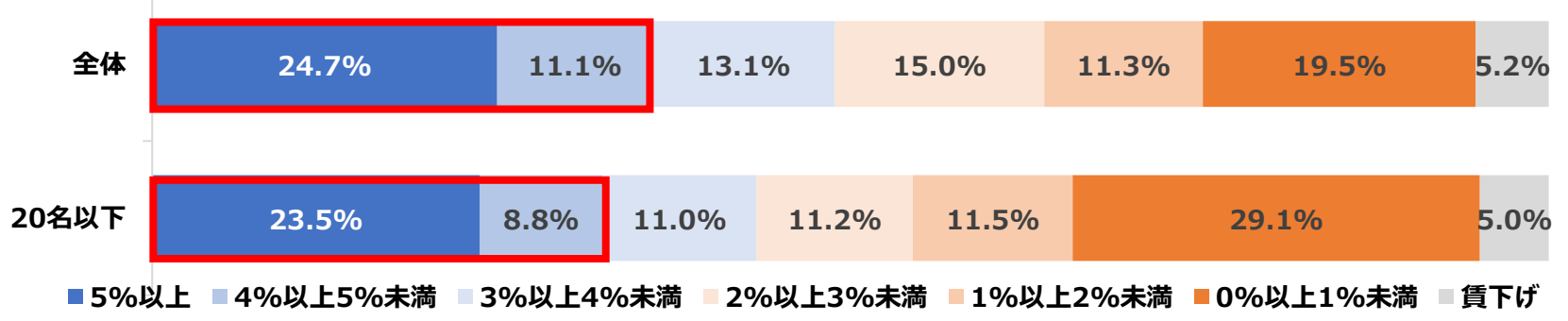
※2023年4月と2024年4月時点の毎月決まって支払う賃金（家族手当、時間外手当等は含まず）を比較し、加重平均で算出。
対象は両期間に在籍している正社員で、労働時間や雇用形態が変更となった方は除く。（1ページ参照）

【賃上げ額・率】 全体 n=1,586 20人以下 n=709

正社員（月給）	賃上げ額（加重平均）	賃上げ率（加重平均）
全体	9,662円	3.62%
20人以下	8,801円	3.34%

（参考） 連合 2024春季生活闘争第5回答集計：300名未満の企業の賃上げ額11,889円、賃上げ率4.66%(加重平均)
厚生労働省 令和5年賃金改定状況調査結果：一般労働者及びパートタイム労働者の賃金上昇率 2.5%（常用雇用者30人未満事業所）
（令和4年6月と令和5年6月の両方に在籍していた労働者のみを対象とした集計）

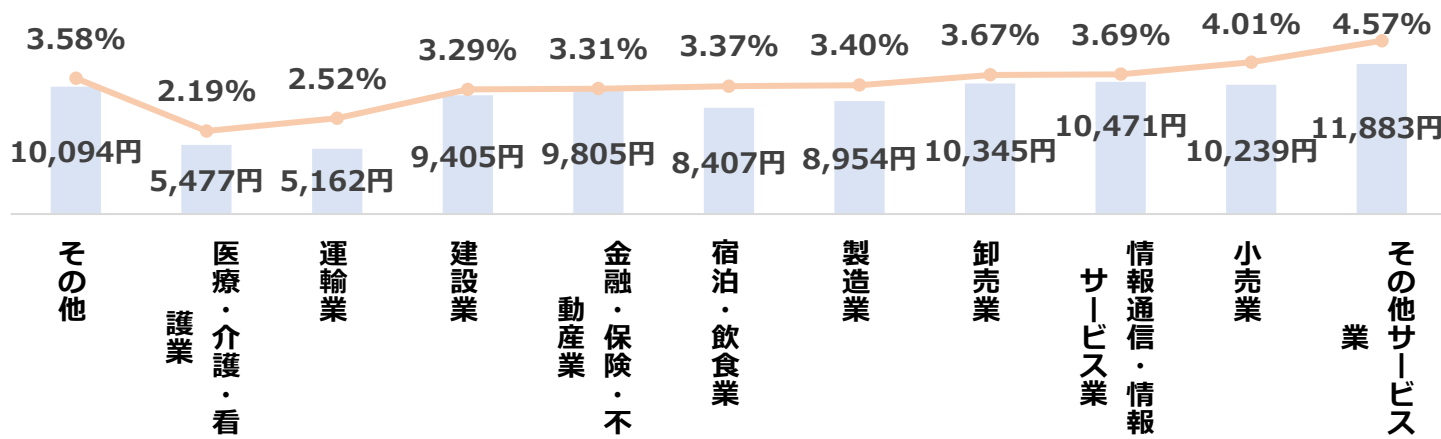
【賃上げ率（割合）】 全体 n=1,586 20人以下 n=709



2. 正社員の賃上げ 賃上げ額・率（加重平均）【業種別集計】

○ 業種別では、その他サービス業、小売業で4%台と高く、運輸業、医療・介護・看護業は2%台に止まる。

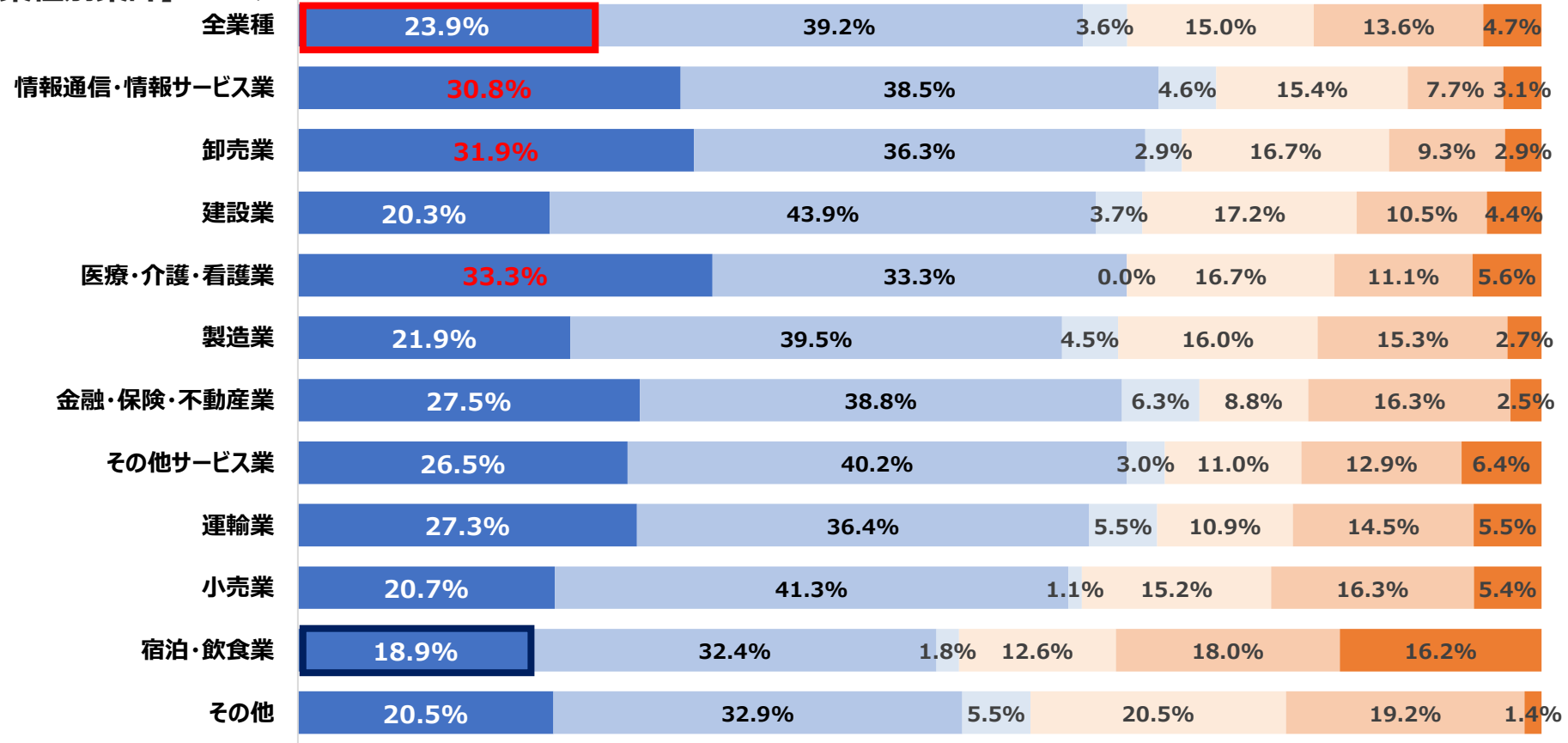
	賃上げ額（加重平均）	賃上げ率（加重平均）
全体	9,662円	3.62%
その他サービス業	11,883円	4.57%
小売業	10,239円	4.01%
情報通信・情報サービス業	10,471円	3.69%
卸売業	10,345円	3.67%
製造業	8,954円	3.40%
宿泊・飲食業	8,407円	3.37%
金融・保険・不動産業	9,805円	3.31%
建設業	9,405円	3.29%
運輸業	5,162円	2.52%
医療・介護・看護業	5,477円	2.19%
その他	10,094円	3.58%



2. 正社員の賃上げ 賞与・一時金の支給【全体集計、業種別集計】

- 賞与・一時金を「昨年度を上回る水準で支給（予定含む）」とする企業は、2割強（23.9%）。
- 業種別では、医療・看護・介護業、卸売業、情報通信・情報サービス業で3割を超える一方、宿泊・飲食業では2割にとどかない（18.9%）。

【業種別集計】 n=1,879



■ 昨年度を上回る水準で支給（予定を含む）
 ■ 昨年度並みに支給（予定を含む）
 ■ 昨年度を下回る水準で支給（予定を含む）
■ 支給するが、水準は未定（予定を含む）
 ■ 現時点では未定
 ■ 支給しない（予定を含む）

3. パート・アルバイト等 の賃上げ

3. パート・アルバイト等の賃上げ 賃上げ額・率（加重平均） 【全体集計、従業員規模別集計（20人以下）】

- パート・アルバイトの「賃上げ額（時給）」は加重平均で37.6円、「賃上げ率」は3.43%。
従業員数20人以下の企業では、43.3円、3.88%。
- 「5%以上の賃上げ」は3割近く（全体：27.5%、20人以下：29.7%）、「4%以上の賃上げ」は4割超（全体：43.6%、20人以下46.4%）と、大幅な賃上げを行う企業の割合が高い。

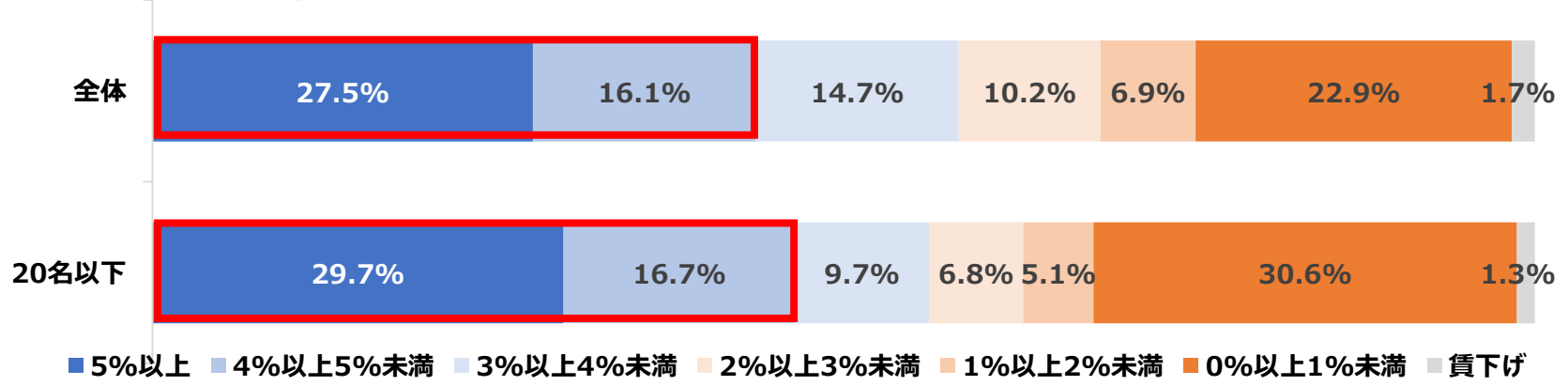
※2023年4月と2024年4月時点の時給を比較し、加重平均で算出。対象は両期間に在籍しているパート・アルバイト。（1ページ参照）

【賃上げ額・率】 全体 n=1,070 20人以下 n=450

パート・アルバイト（時給）	賃上げ額（加重平均）	賃上げ率（加重平均）
全体	37.6円	3.43%
20人以下	43.3円	3.88%

（参考） 連合 2024春季生活闘争第5回回答集計：有期・短時間・契約等労働者の賃上げ（加重平均） 時給65.72円 月給5.76%

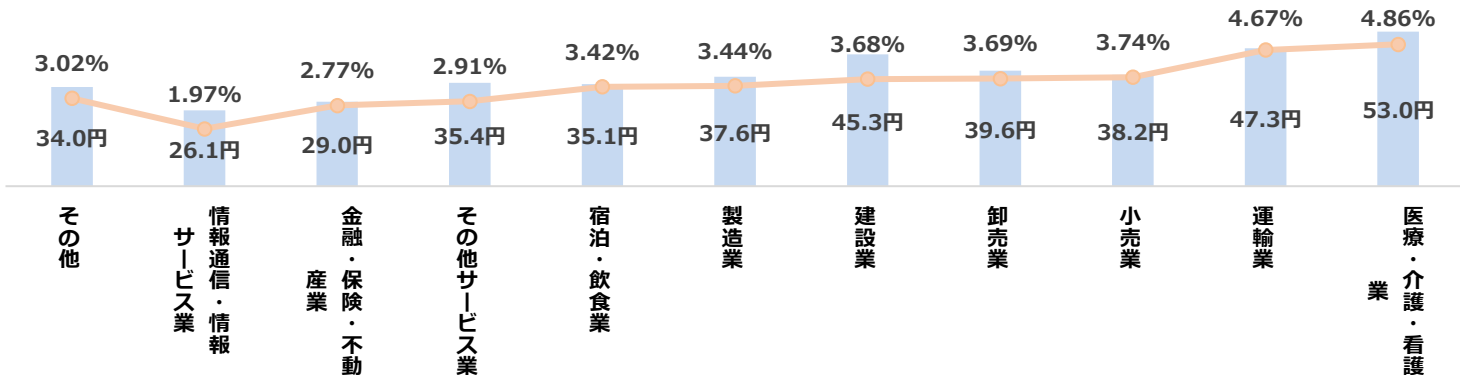
【賃上げ率（割合）】 全体 n=1,070 20人以下 n= 450



3. パート・アルバイト等の賃上げ 賃上げ額・率（加重平均） 【業種別集計】

- 業種別では、医療・介護・看護業（4.86%）、運輸業（4.67%）で4%台後半と高い賃上げ率。
- 介護報酬、標準運賃の設定もあり、正社員の賃上げが難しい中、パート・アルバイトの賃上げにより人員確保を図る様子が見えてくる。

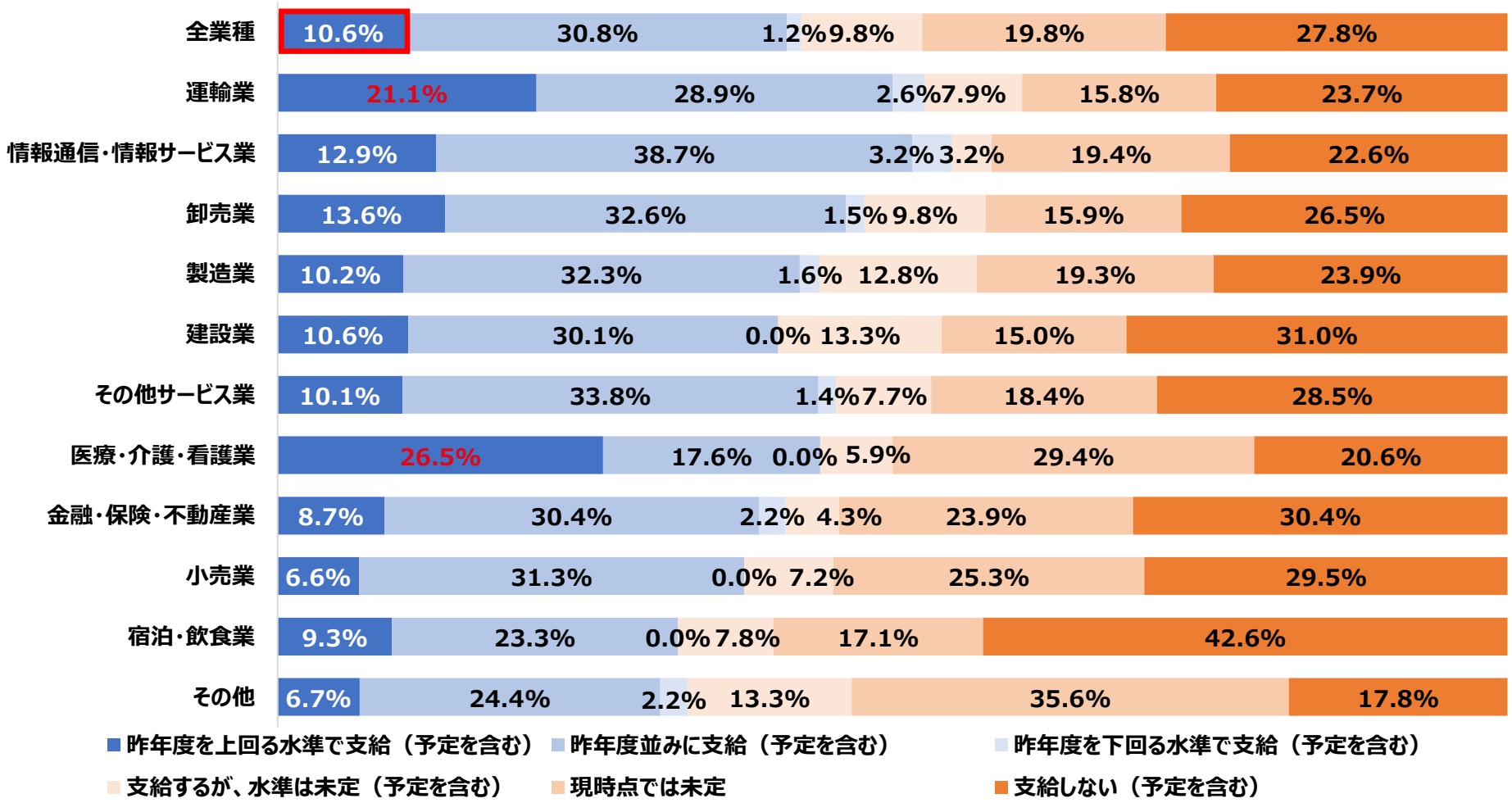
	賃上げ額（加重平均）	賃上げ率（加重平均）
全業種	37.6円	3.43%
医療・介護・看護業	53.0円	4.86%
運輸業	47.3円	4.67%
小売業	38.2円	3.74%
卸売業	39.6円	3.69%
建設業	45.3円	3.68%
製造業	37.6円	3.44%
宿泊・飲食業	35.1円	3.42%
その他サービス業	35.4円	2.91%
金融・保険・不動産業	29.0円	2.77%
情報通信・情報サービス業	26.1円	1.97%
その他	34.0円	3.02%



3. パート・アルバイト等の賃上げ 賞与・一時金の支給【全体集計、業種別集計】

- パート・アルバイトの賞与・一時金を「昨年度を上回る水準で支給（予定含む）」とする企業は、約1割（10.6%）。
- 運輸業（21.1%）、医療・介護・看護業（26.5%）では2割を超え、賃金と同じく引上げの動き顕著

【業種別集計】 n=1,372



4. 賃上げに関する中小企業の声（自由回答欄より抜粋）

賃上げと価格転嫁

- 最低賃金の上昇幅が大きく、物価高も続く中で、賃上げの圧力は高まっているが、原資が確保できなければどうにもならない。利益を削っているのが現状で、賃上げに応えられるかは価格転嫁できるかにかかっているが、不透明である。（東北・製造業）
- 大企業のベースアップ満額回答のニュースが出ても、中小企業はまだまだ厳しい。その中でもベースアップしなければいけない風潮の中で行っているが、十分な金額にはなっていない。電気代、人件費と上がる中で製品単価に反映できない状況でかなり厳しい状況。（関東、製造業）
- 電気・ガソリンの高騰、商品の値上、キャッシュレスの手数料など小売業は利益を出すことが難しくなっている。地域の小売店が継続できなくなると地域の魅力や活力が失われる。賃上げは簡単なことではない。（中部・小売業）

制度上の課題と政府への要望

- 人手不足の中、残業規制などで仕事減らさなければならない。その中で給与を上げ続けることは厳しい。（北海道・建設業）
- 社員の給与を上げるのは経営者の仕事。ただし、社員は社会保険料の増加などで増えている実感がない。（関西・宿泊・飲食業）
- 人手不足の中で賃上げに取り組んでいる。就業調整の要因となる130万円の壁について一時的な措置ではなく、抜本的な対策をして欲しい。（中国・小売業）
- 大手企業から中小企業へと賃上げの波が届き始めたと思うが、さらに、小規模事業者まで賃上げができるようになるためには、まだ時間が必要。人材不足のため、人員確保の求人に苦勞しており、今後も、小規模事業者への、様々な支援策をお願いしたい。（九州・その他サービス業）