

第13次労働災害防止推進計画 目標値と発生件数の推進 (2023年3月末日確定値)

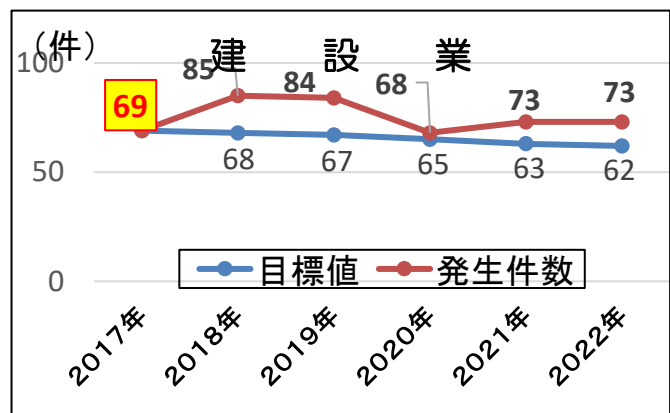
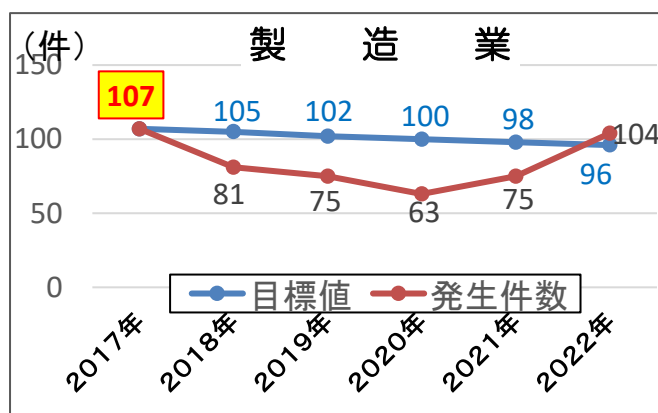
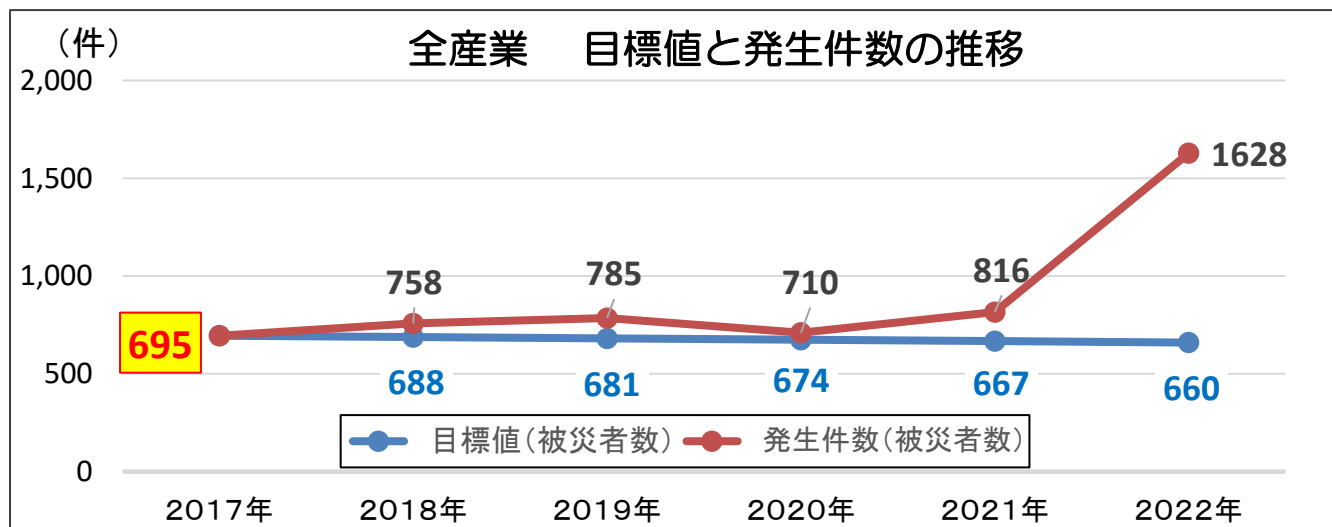
横浜南労働基準監督署

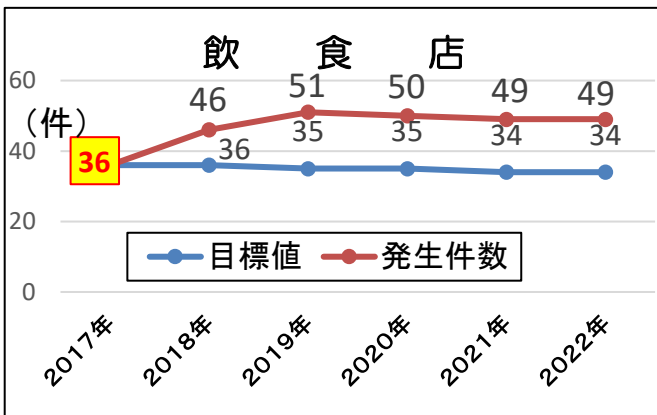
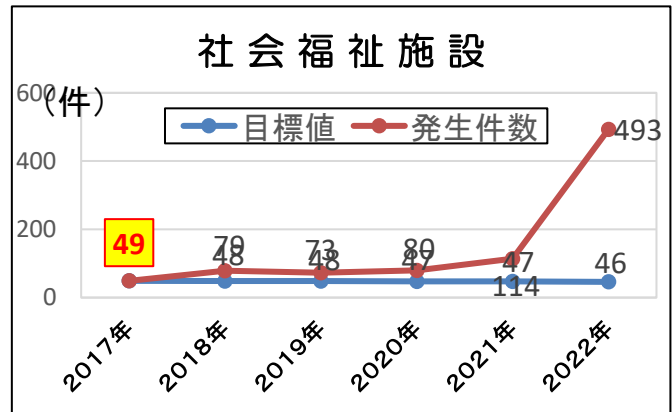
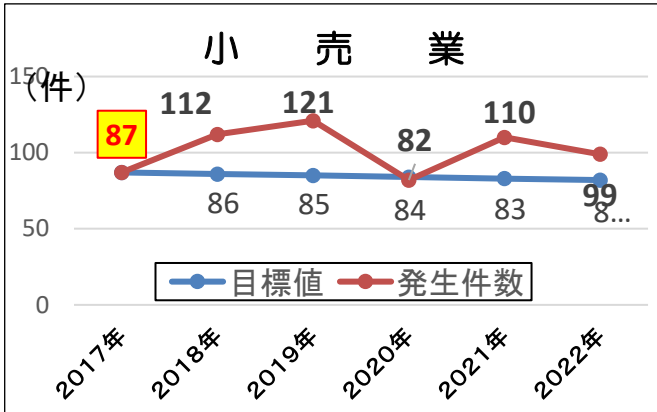
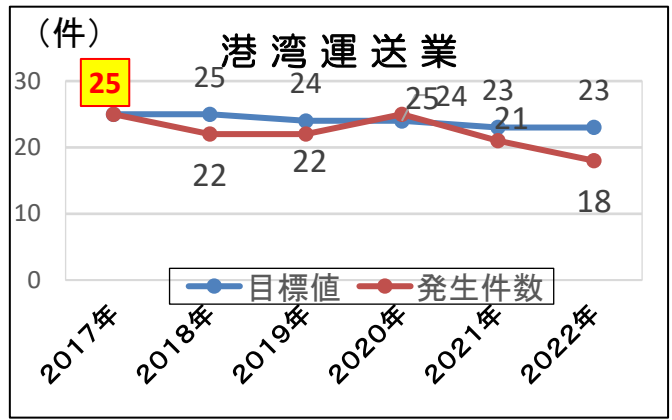
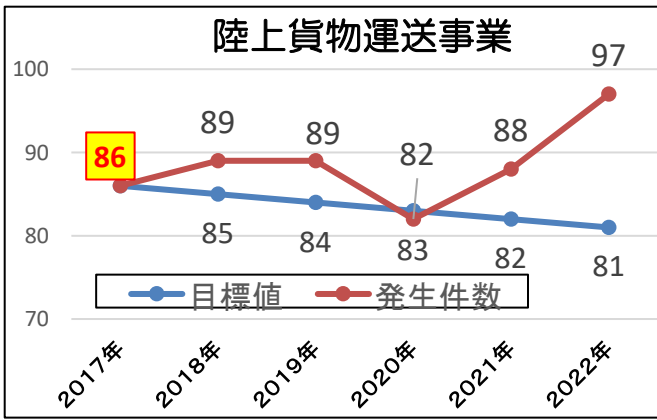


各年毎の数値目標		2017年 (基準年)	2018年 (1年目)	2019年 (2年目)	2020年 (3年目)	2021年 (4年目)	2022年 (最終年)	最終 目標値 との差
業種								
全業種	目標値 (-5%)	695	688	681	674	667	660	156
	実績値		758	785	710	816	1628	
製造業	目標値 (-10%)	107	105	102	100	98	96	-21
	実績値		81	75	63	75	104	
建設業	目標値 (-10%)	69	67	66	65	64	62	11
	実績値		85	84	68	73	73	
陸上貨物運送事業	目標値 (-5%)	86	85	84	83	82	81	7
	実績値		89	89	82	88	97	
港湾運送業	目標値 (-5%)	25	25	24	24	23	23	-2
	実績値		22	22	25	21	21	
小売業	目標値 (-5%)	87	86	85	84	83	82	28
	実績値		112	121	82	110	99	
社会福祉施設	目標値 (-5%)	49	49	48	47	47	46	68
	実績値		79	73	80	114	493	
飲食店	目標値 (-5%)	36	36	35	35	34	34	7
	実績値		46	51	51	41	49	
腰痛対策	目標値 (-5%)	24	24	23	23	22	22	27
	実績値		32	46	39	49	44	

※労働安全衛生法様式第23号「労働者死傷病報告(休業4日以上)」による。

労働災害を少しでも減らし、安心して健康に働くことができる職場の実現に向けて





2022年 事故の型別 被災者数 (単位:件数)

- 転倒
- 動作の反動等
- はさまれ・巻き込まれ
- 飛来・落下
- 激突され
- 高温・低温物
- 有害物
- 墜落・転落
- 交通事故
- 切れ・こすれ
- 激突
- その他
- 崩壊・倒壊

