



増えています!  
転倒災害

10月10日

災害防止対策再確認!

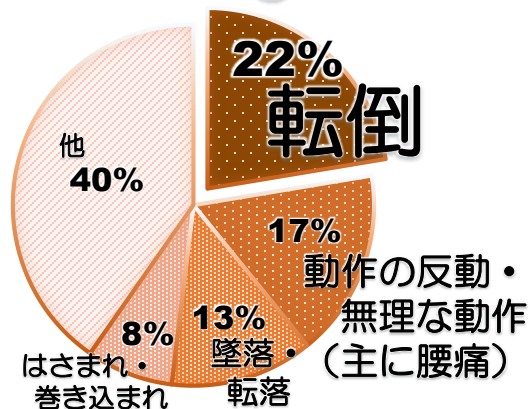
10月10日は  
日本転倒予防学会が制定した  
「転倒予防の日」です。

# STOP! 転倒災害

プロジェクト



新型コロナウイルスの影響を除く  
災害のうち、  
転倒災害は  $\frac{1}{5}$  以上



令和4年8月末

神奈川県内、休業4日以上、労働者死傷病報告による

1,200<sup>(人)</sup>


転倒災害だけでも、

前年比10%増加

1,000

800

600



神奈川県内、休業4日以上、労働者死傷病報告による

できるところから、災害防止対策をしましょう!



厚生労働省  
Ministry of Health, Labour and Welfare

神奈川労働局・労働基準監督署

チェックシートへ (職場のあんぜんサイト) ➔



# 令和4年 業種別事故型別労働災害発生状況

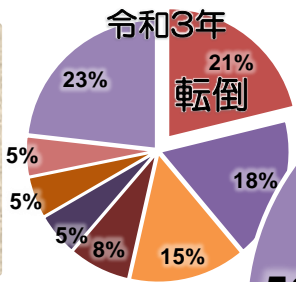
※※  
(令和4年8月末現在)  
神奈川労働局

業 種	当年 (令和4年)									(令和3年)	増減数	増減率
	転倒	動作の反動・無理な動作	墜落・転落	はさまれ・巻き込まれ	交通事故(道路)	切れ・こすれ	激突	他	合計			
01 製造業	122	83	66	137	7	41	27	126	609	577 (3)	32	5.5%
02 鉱業						1		2	3	1	2	200.0%
03 建設業	51	24	116 (2)	50	10 (1)	44	14	153 (2)	462 (5)	436 (9)	26	6.0%
04 運輸交通業	141	142	152	49	73	8	32	132	729	635 (1)	94	14.8%
05 貨物取扱	41	39	17 (1)	23	2	5	18	36 (1)	181 (2)	226	-45	-19.9%
06 農林業	6	4	11	1		8	1	8	39	50	-11	-22.0%
07 畜産・水産業	1	1	2	2			2	4	12	11	1	9.1%
卸売業	23	14	15 (2)	7	3	5 (1)	5	12	84 (3)	82 (1)	2	2.4%
小売業	199	110	72	36	67 (1)	45	21	88	638 (1)	623 (1)	15	2.4%
理美容業	2	2						8	12	9	3	33.3%
その他の商業	20	10	13	4	2		3	20 (1)	72 (1)	67	5	7.5%
08 商業	244	136	100 (2)	47	72 (1)	50 (1)	29	128 (1)	806 (5)	781 (2)	25	3.2%
09 金融広告業	13	7	3		10		1	6	40	24	16	66.7%
10 映画・演劇業			1	2		2		3	8	1	7	700.0%
11 通信業	28	16	8	2	28		4	10	96	84	12	14.3%
12 教育研究	14	7	9		2	1	2	24	59	53	6	11.3%
医療保健業	36	39	12	3	8	1	4	1,292	1,395	368	1,027	279.1%
社会福祉施設	140	201	28	13	36 (1)	14	20	1,591	2,043 (1)	681 (1)	1,362	200.0%
その他の保健衛生	1	1	1	1		1	1	1	7	8	-1	-12.5%
13 保健衛生業	177	241	41	17	44 (1)	16	25	2,884	3,445 (1)	1,057 (1)	2,388	225.9%
旅館業	10	5	2		1	5	7	4	34	29	5	17.2%
飲食店	70	21	9	8	11	48	12	52	231	218	13	6.0%
その他の接客	38	11	5	5		6	2	21	88	75	13	17.3%
14 接客娯楽	118	37	16	13	12	59	21	77	353	322	31	9.6%
15 清掃・と畜	85 (1)	51	58 (2)	28	5	7	23	30	287 (3)	269	18	6.7%
16 官公署										6	-6	-100.0%
17 その他の事業	83	54	42	19	21	8	11	80	318	269	49	18.2%
合計(当年)	1,124 (1)	842	642 (7)	390	286 (3)	250 (1)	210	3,703 (4)	7,447 (16)	4,802 (16)	2,645	55.1%
合計(前年)	1,017	852	702 (3)	371	257 (2)	248 (1)	241	1,114 (10)	4,802 (16)			
増減数	107	-10	-60	19	29	2	-31	2,589	2,645			
増減率	10.5%	-1.2%	-8.5%	5.1%	11.3%	0.8%	-12.9%	232.4%	55.1%			

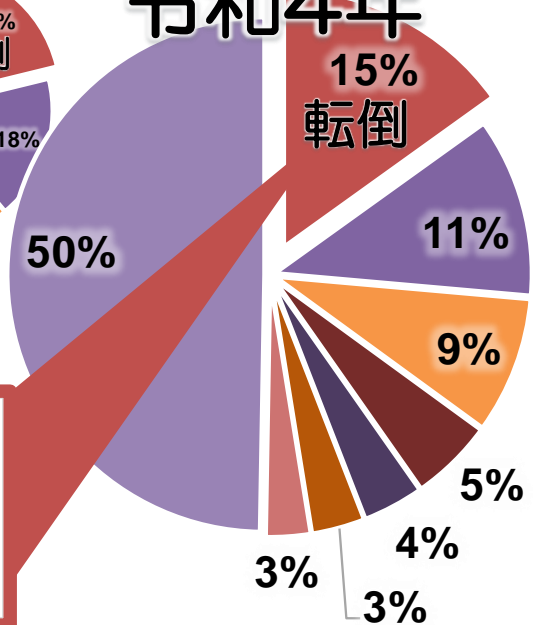
※ 各欄左側の数字は休業4日以上の災害件数、右側( )内は死亡災害件数(内数)

労働者死傷病報告様式第23号受理件数による。 ※※: 例外を若干含む。

令和4年は、「他」に含まれる新型コロナウイルスの人数が令和3年より2,000人弱多いことが影響し、転倒災害での被災者割合は低下していますが被災者数は増加しています。



## 令和4年



- 転倒
- 動作の反動・無理な動作
- 墜落・転落
- はさまれ・巻き込まれ
- 交通事故(道路)
- 切れ・こすれ
- 激突
- 他

転倒災害のうち、50歳以上の高齢の女性が被災する割合が、高い傾向にあります。

