

よく見
つとすべり
つまずき注意!!
て転倒災害防止!!
展開中!!



鶴見労働基準監督署
安全衛生推進キャラクター
つる美ちゃん


リスクを摘み取って 安全安心な職場をつくろう

以下のような労働災害のリスクは、みなさんの職場のいたるところに存在します。

日常的な安全衛生活動により、現場に潜在するリスク（危険要因）などの諸問題を自らの問題ととらえて発見し、摘み取りましょう。

転倒リスク

イラストは厚生労働省職場のあんぜんサイトから引用



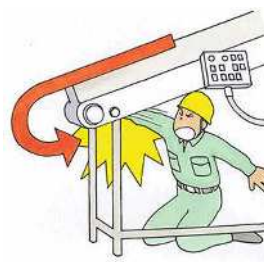
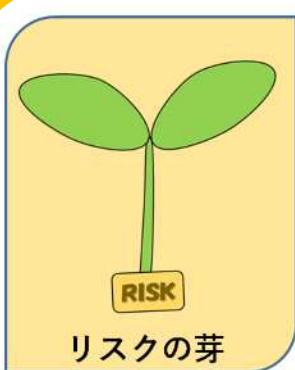
リスクを

腰痛（無理な反動・動作）リスク



裏面へ

その他リスク



摘み取る

リスク摘み取りの取組ポイント

ポイント1 職場の巡視

職場にはさまざまな災害リスクが存在します。
定期的な巡視を行うことで新たに芽生えたリスクの芽も逃しません。

照度もヨシ!!

滑走路のような通路



職場の4S例

いずれの職場も定期的な巡視が行われています



標語・ポスターの掲示

ポイント2 4S、表示・掲示、 リスクの見える化

職場の巡視の結果発見したリスクの芽は、4Sや設備改善により摘み取りましょう。

4Sや設備改善を行っても摘み取れない芽は、リスクを低減させた上で注意喚起表示や掲示を行い、リスクの見える化を図りましょう。



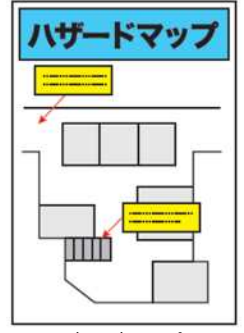
リスクの見える化例

ポイント3 ハザードマップの 作成・情報共有

リスクの見える化を行った場所や、リスクの芽が生じやすい場所をマップ化し、職場内で働く労働者間で共有化しましょう。



注意喚起表示例
鶴見署HPから
入手できます



ハザードマップ例

リスク摘み取り支援ツールとして、職場のあんぜんサイトを利用しましょう

厚生労働省
Ministry of Health, Labour and Welfare



職場の安全を応援する情報発信サイト/
職場のあんぜんサイト

労働災害統計

労働災害事例

各種教材・ツール

化学物質

ヒヤリ・ハット事例の収集

様々な場面で発生するヒヤリ・ハット事例をイラスト付きで紹介しています



リスクアセスメントの実施

様々な業種や作業に応じたリスクアセスメント実施ツールを利用できます



リスク摘み取りの取組を収集しています

鶴見労働基準監督署では、事業場の皆様から労働災害防止及び安全衛生管理の好事例を収集しています。皆さまの積極的な好事例の提供をおまちしております。

<https://jsite.mhlw.go.jp/kanagawa-roudoukyoku/content/contents/001196170.pdf>

鶴見労働基準監督署 第二方面 あて (Fax:045-501-4931)



転倒予防
腰痛予防
の取組み

こちらのリーフレット
(厚生労働省HP)
も参考にしてみね

高齢者の安全と
健康確保のための
ガイドライン

