

第13次労働災害防止推進計画 目標値と発生件数の推進 (令和3年3月末 確定値)

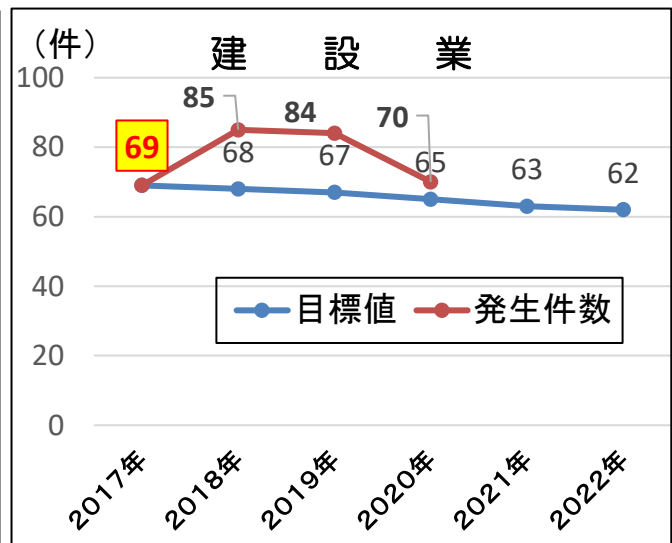
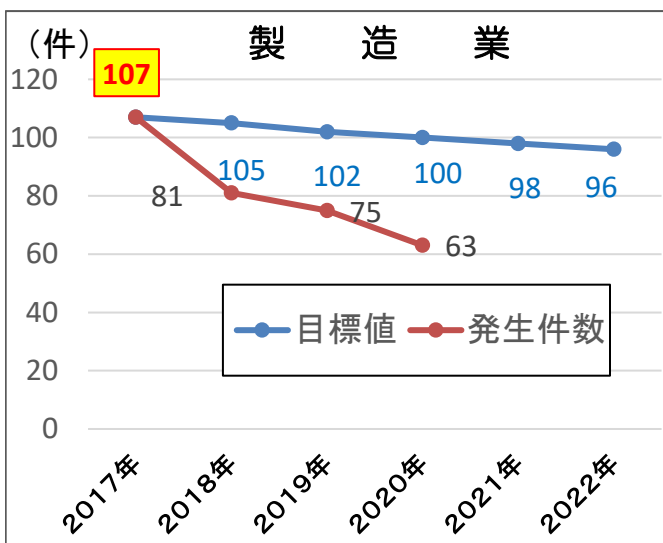
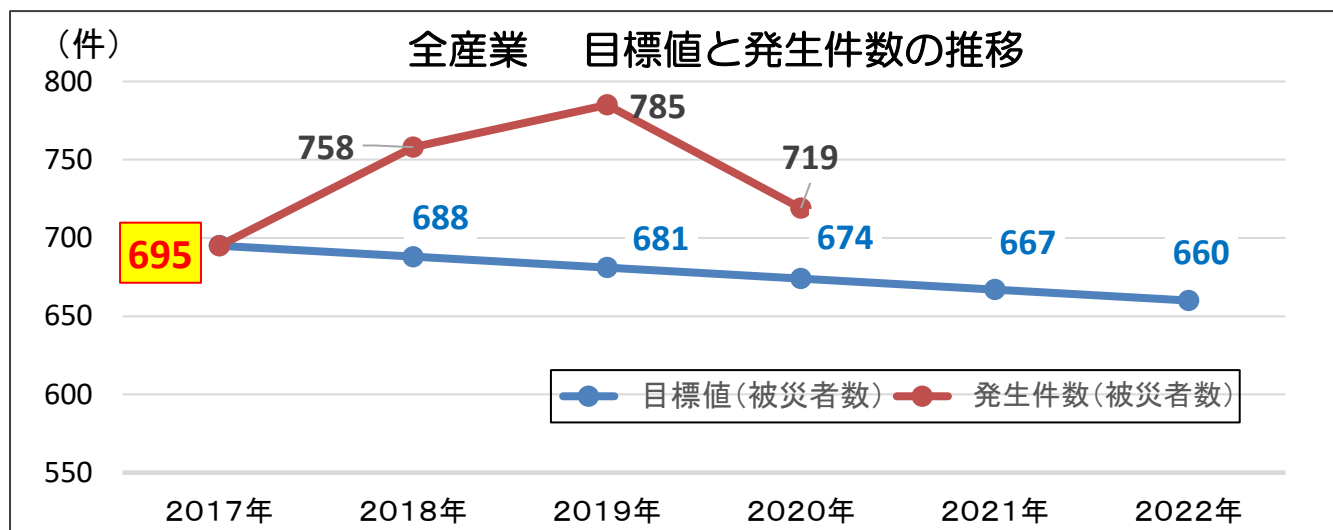
横浜南労働基準監督署

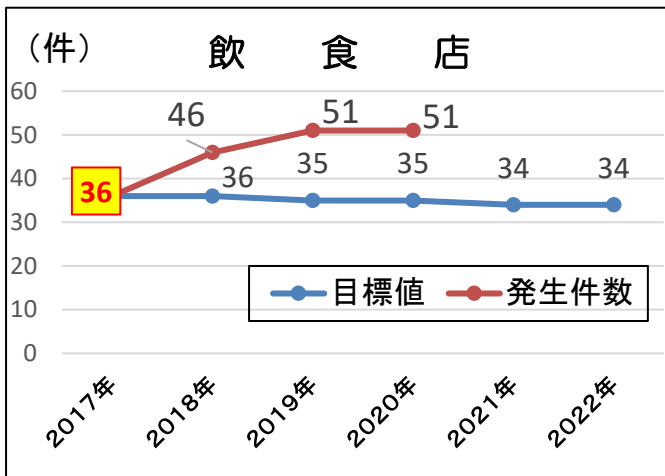
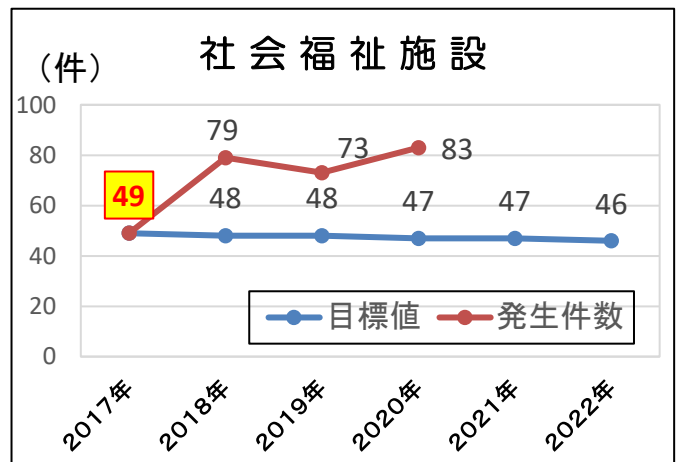
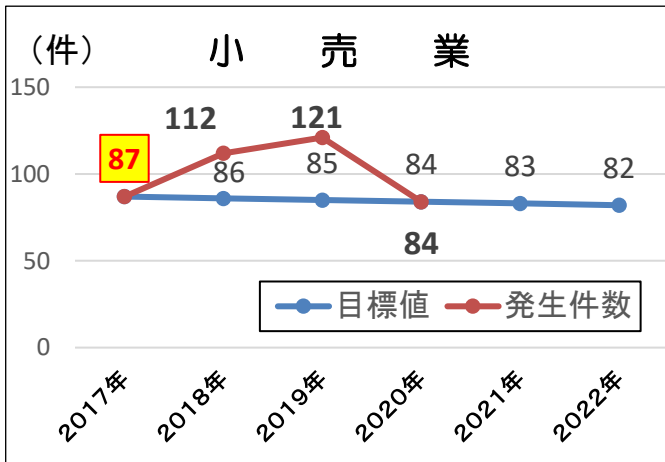
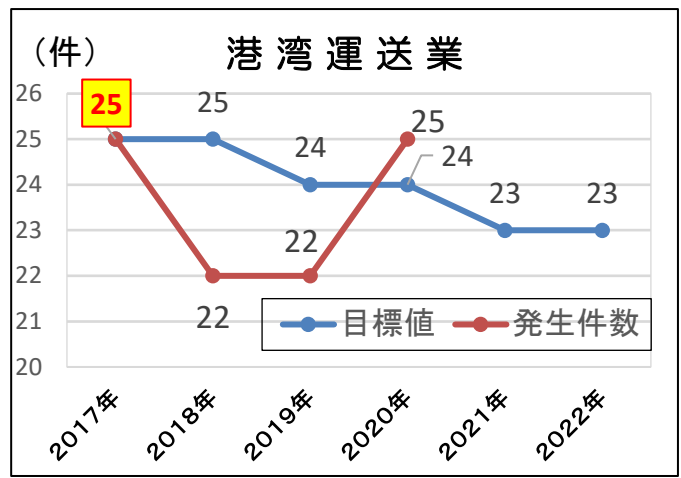
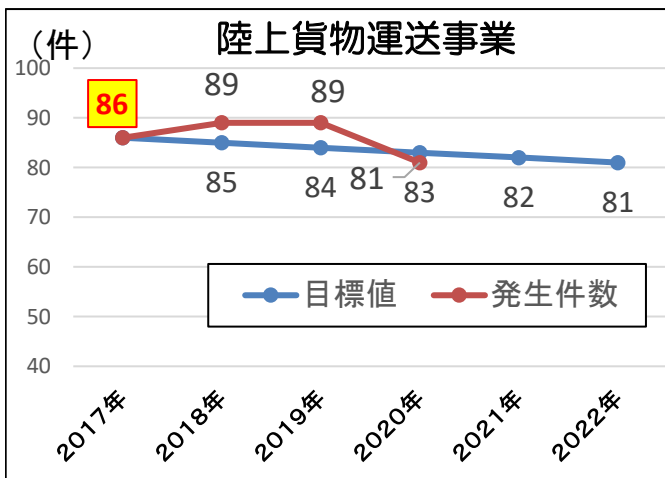


業種	各年毎の数値目標		2017年 (基準年)	2018年 (1年目)	2019年 (2年目)	2020年 (3年目)	2021年 (4年目)	2022年 (最終年)	最終 目標値 との差
	目標値 (-5%)	実績値							
全業種	目標値 (-5%)		695	688	681	674	667	660	59
	実績値			758	785	719			
製造業	目標値 (-10%)		107	105	102	100	98	96	-33
	実績値			81	75	63			
建設業	目標値 (-10%)		69	67	66	65	64	62	8
	実績値			85	84	70			
陸上貨物運送事業	目標値 (-5%)		86	85	84	83	82	81	0
	実績値			89	89	81			
港湾運送業	目標値 (-5%)		25	25	24	24	23	23	2
	実績値			22	22	25			
小売業	目標値 (-5%)		87	86	85	84	83	82	2
	実績値			112	121	84			
社会福祉施設	目標値 (-5%)		49	49	48	47	47	46	37
	実績値			79	73	83			
飲食店	目標値 (-5%)		36	36	35	35	34	34	17
	実績値			46	51	51			
腰痛対策	目標値 (-5%)		24	24	23	23	22	22	16
	実績値			32	46	38			

※労働安全衛生法様式第23号「労働者死傷病報告(休業4日以上)」による。

労働災害を少しでも減らし、安心して健康に働くことができる職場の実現に向けて





2020年 事故の型別 被災者数 (単位:件数)

