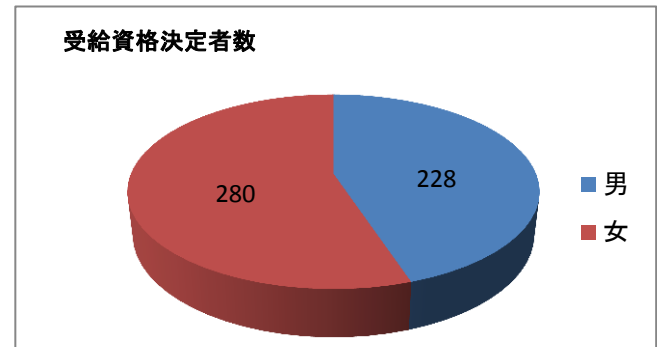
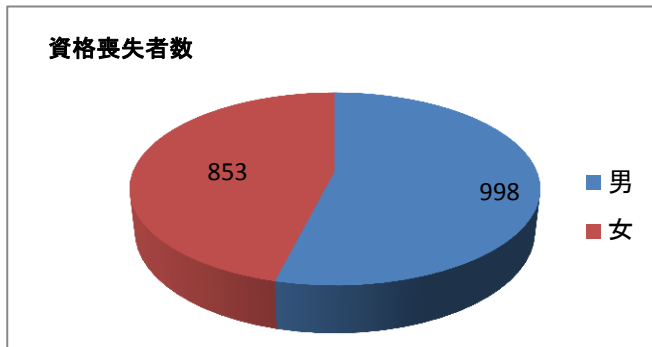
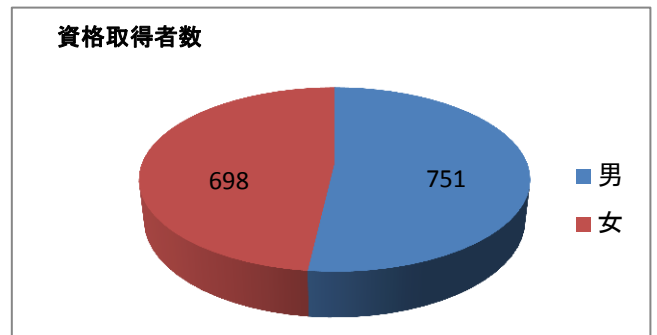
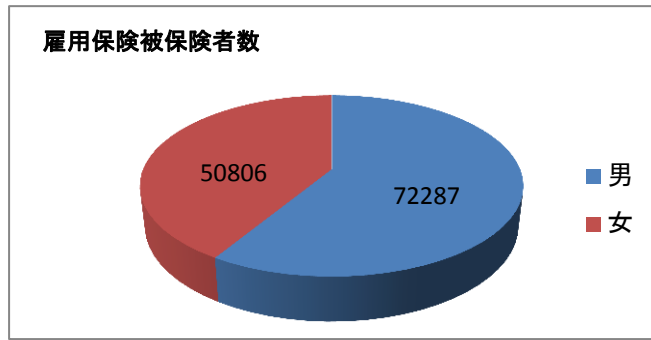


# ハローワーク相模原における雇用保険業務取扱状況

平成28年1月分



項 目		平成28年 1月	平成27年 12月	前月比 (%)	平成27年 1月	前年同月比 (%)	
雇用保険 適用事業所 関係	適用事業所数（月末現在）	8,237	8,217	0.2	7,966	3.4	
	うち事務組合委託数	2,502	2,492	0.4	2,391	4.6	
	新規適用事業所数	34	42	▲ 19.0	31	9.7	
	廃止事業所数	13	7	85.7	15	▲ 13.3	
	被保険者数（月末現在）	123,093	123,419	▲ 0.3	119,832	2.7	
	うち事務組合委託数	15,477	15,441	0.2	15,244	1.5	
	資格取得数	1,449	1,615	▲ 10.3	1,503	▲ 3.6	
	資格喪失数	1,851	1,276	45.1	1,852	▲ 0.1	
	うち解雇者（喪失原因3）	100	61	63.9	184	▲ 45.7	
離職票交付枚数	963	740	30.1	1,057	▲ 8.9		
雇用保険 給付関係 （基本手当）	受給資格決定件数	508	407	24.8	598	▲ 15.1	
	受給者実人員	2,175	2,379	▲ 8.6	2,173	0.1	
	支給金額	296,734	317,156	▲ 6.4	292,580	1.4	
	支給終了者数	392	408	▲ 3.9	426	▲ 8.0	
就職促進 給付等	常用就職 支度金	8	5	60.0	0	#DIV/0!	
	支給金額	956	521	83.5	0	#DIV/0!	
	就職促進 定着手当	51	54	▲ 5.6	50	2.0	
	支給金額	11,199	12,029	▲ 6.9	10,426	7.4	
	再就職 手当	196	147	33.3	144	36.1	
支給金額	66,650	51,270	30.0	51,995	28.2		
高年齢者 継続給付金	基本 給付金	要件確認数	42	40	5.0	44	▲ 4.5
		実人員	1,205	1,276	▲ 5.6	1,242	▲ 3.0
		支給金額	32,102	34,741	▲ 7.6	33,149	▲ 3.2
	再就職 給付金	要件確認数	1	0	—	0	—
		実人員	1	0	—	0	—
		支給金額	15	0	—	0	—
育児休業 給付金	要件確認数	61	63	▲ 3.2	79	▲ 22.8	
	実人員	753	669	12.6	750	0.4	
	支給金額	110,474	96,531	14.4	108,511	1.8	

※ 金額については千円単位