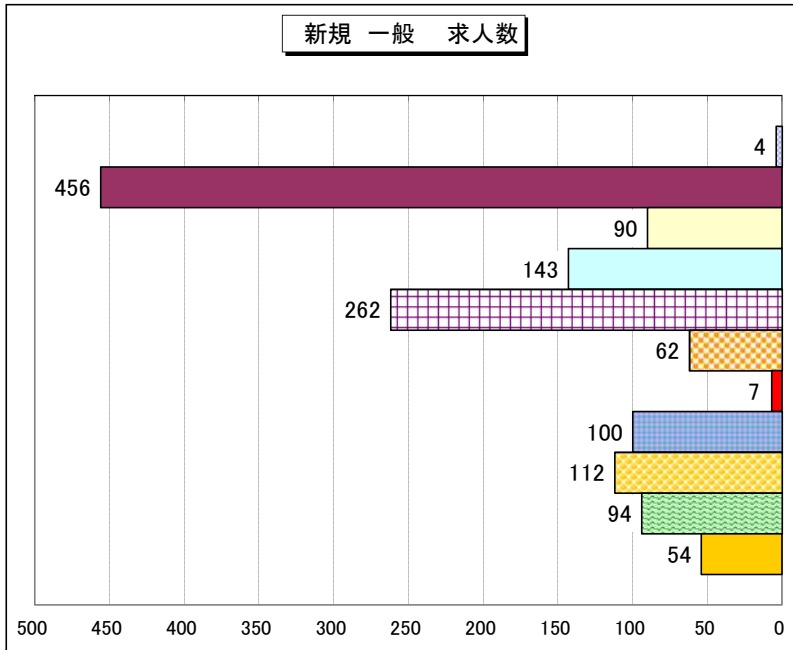
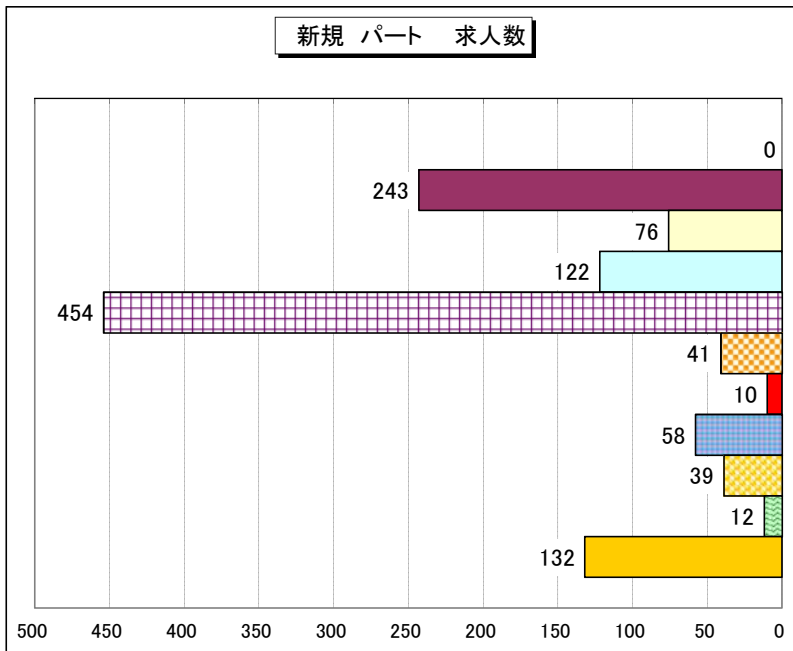
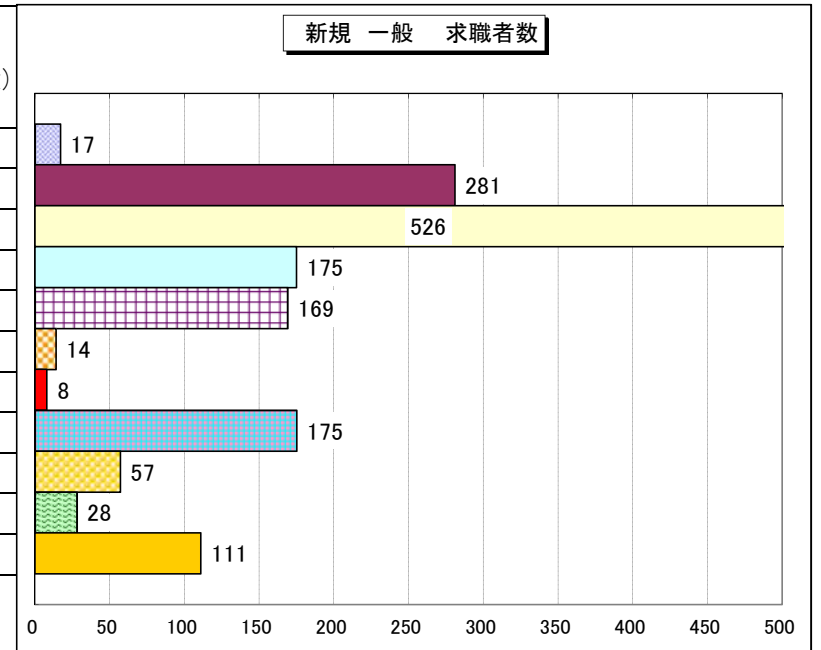


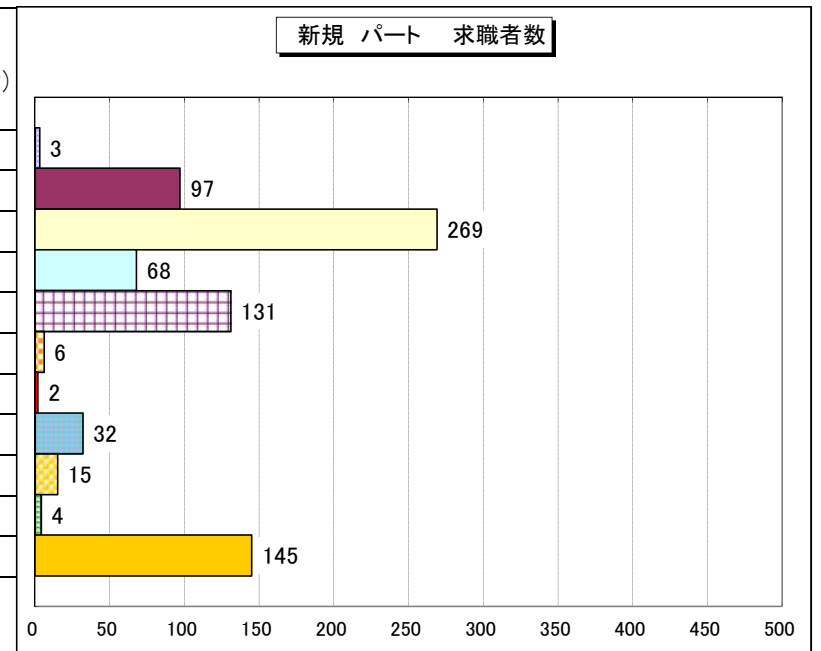
職種別 新規求人倍率（求人数・求職者数の比較）



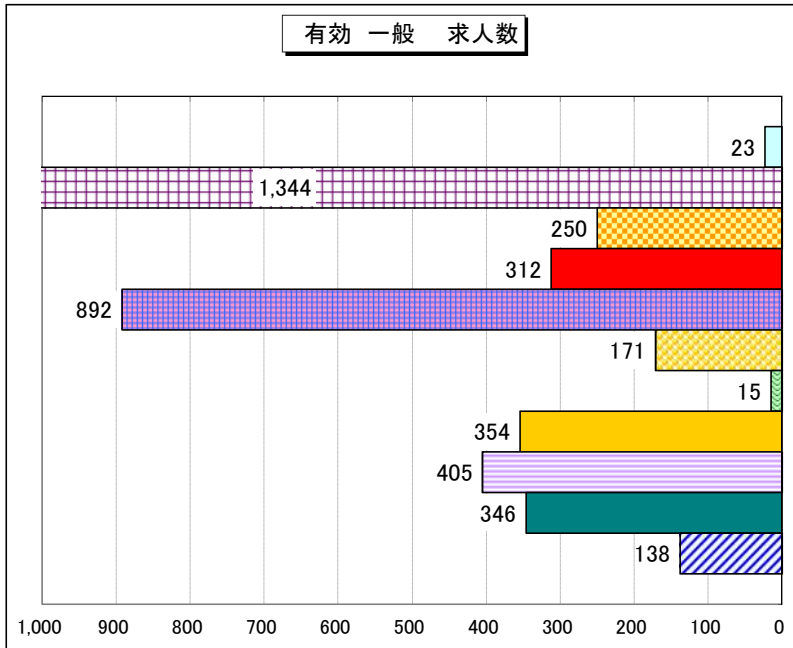
新規 一般 〈主な職種〉	新規求人倍率 (求人数/求職者数)
管理的職業	0.24
専門的・技術的職業	1.62
事務的職業	0.17
販売の職業	0.82
サービスの職業	1.55
保安の職業	4.43
農林漁業の職業	0.88
生産工程の職業	0.57
輸送・機械運転の職業	1.96
建設・採掘の職業	3.36
運搬・清掃・包装等の職業	0.49



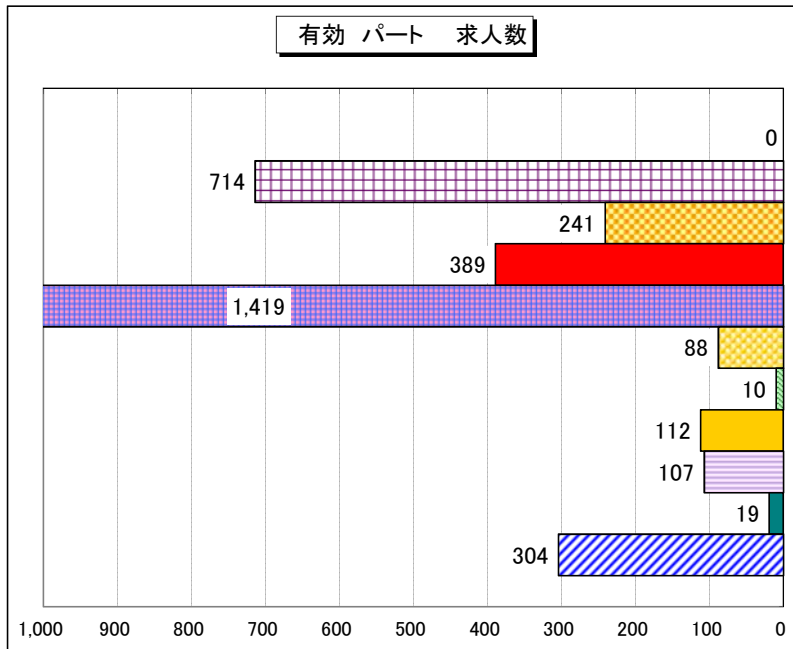
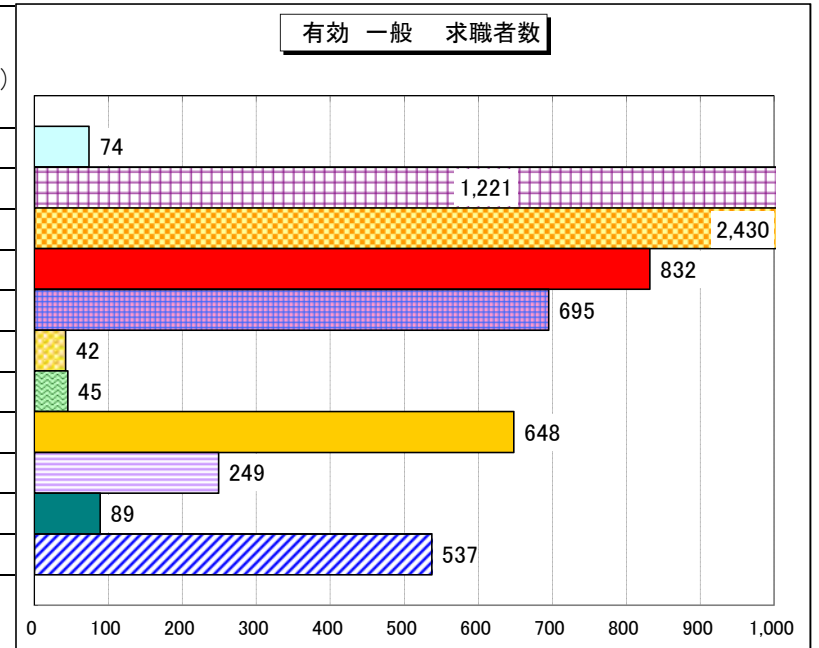
新規 パート 〈主な職種〉	新規求人倍率 (求人数/求職者数)
管理的職業	0.00
専門的・技術的職業	2.51
事務的職業	0.28
販売の職業	1.79
サービスの職業	3.47
保安の職業	6.83
農林漁業の職業	5.00
生産工程の職業	1.81
輸送・機械運転の職業	2.60
建設・採掘の職業	3.00
運搬・清掃・包装等の職業	0.91



職種別 有効求人倍率（求人数・求職者数の比較）



有効 一般 〈主な職種〉	有効求人倍率 (求人数/求職者数)
管理的職業	0.31
専門的・技術的職業	1.10
事務的職業	0.10
販売の職業	0.38
サービスの職業	1.28
保安の職業	4.07
農林漁業の職業	0.33
生産工程の職業	0.55
輸送・機械運転の職業	1.63
建設・採掘の職業	3.89
運搬・清掃・包装等の職業	0.26



有効 パート 〈主な職種〉	有効求人倍率 (求人数/求職者数)
管理的職業	0.00
専門的・技術的職業	1.59
事務的職業	0.20
販売の職業	1.24
サービスの職業	2.89
保安の職業	3.38
農林漁業の職業	0.63
生産工程の職業	0.66
輸送・機械運転の職業	1.75
建設・採掘の職業	1.19
運搬・清掃・包装等の職業	0.47

