

モチベーション

アップセミナー

7/13

月

建設

×

警備

×

運輸

10:30~11:00

入室: 10:15~10:25

「建設・警備・運輸」
の業界に興味のある方 対象
(ハローワークの求職登録が必要です)



※過去に同一のセミナーを受講された方は、ご遠慮ください。

「建設・警備・運輸」の労働市場に対応した、 職業理解入門セミナー

- ①業界や実際の現場について理解を深める
- ②職種への求職活動を始める前のポイント・・・など

担当: 職業相談部門
☎0466-23-8609(41#)

HW藤沢HP



申込みはこちら👉



申込み手順詳細は裏面へ

申込みフォーム入力方法

予約制

お申込みフォーム入力時
申込者名・求職番号の入力
 にご注意ください

参加する説明会は決まっており
リーフレット情報等から
 参加申込をしたい場合
 (QRコード読み込み)

申込者名
 事業所名/申込者名 **必須**
参加者の氏名 (漢字)

説明会画面

申込完了画面



求職番号を入力

事業所名/申込者名 必須	<input type="text"/>
申込者の求職番号	<input type="text"/>
郵便番号	<input type="text"/> <small>郵便番号を入力すると住所の一部が自動的に表示されます。</small>
都道府県	<input type="text"/>

個人情報に関する取り扱いに同意します。

⚠ やむを得ずキャンセルする場合

申し込んだ説明会を**キャンセル**したい場合

申込完了メール

説明会画面

キャンセル完了画面



※キャンセル完了メールが送信されます

zoom 操作手順



まず Zoomのアプリからダウンロードしてご用意ください。
下記URLから、もしくは二次元コードをスキャンしてダウンロードが可能です。
<https://zoom.us/signup>

STEP.1

セミナー開始 5 分前までにIDとパスワードを入力して入室してください。



※サインインはホスト側が使用する機能なので使用しません。

STEP.2

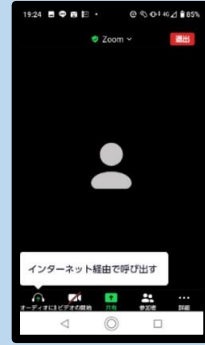
お名前はどんなものでも結構です。



ホストが入室の許可を出すまでお待ちください。

STEP.3

こちらはホストが入室を許可した画面です。

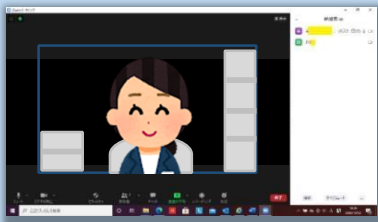


STEP.4

ミュートボタンは常にこの状態（ミュート）にしてください。


STEP.5

セミナー中はこのような画面になります。
レコーディング機能は使用しないでください。



STEP.6

セミナー終了時にホスト側から退出のアナウンスがあります。
退出ボタンをタップして、ミーティングから退出してください。



以上で終了となります。
お疲れさまでした。

音声がかえれない場合



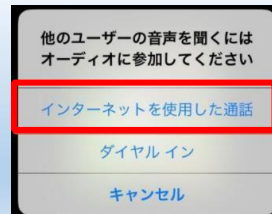
◀ このマークが表示されている場合は音声がかえっていません。

Androidの方は以下をタップ

デバイスオーディオを介して通話



iPhoneの方は以下をタップ



ハローワーク藤沢 LINE公式アカウント

セミナー情報や注目求人などお役立ち情報をお届け！友だち追加はこちらから▶

