

# 7.2<sup>木</sup>

ZOOM録画配信

## オンラインセミナー マザーズコーナー活用法 ～子が未就学児の方向け～

未就学児のお子様がいる方向けのオンラインセミナーです。

マザーズコーナーの活用方法をご説明します。

●子が小学生～高校生の方向けのセミナーもございます●  
詳細は開催日の約3週間前からハローワーク藤沢ホームページで公開

日時

7月 2日 (木)

10:30～ 20分程度

内容

- ・コーナーの活用方法
- ・コーナー、職業訓練を利用して就職が決まった例
- ・託児施設の種類の説明

配信方法

ZOOMを利用 (ビデオ・マイクオフ)

申込

- ・二次元コードよりお申込み下さい

※キャンセルされる場合は【申し込み完了メール】より必ずお手続きをお願いいたします。



雇用保険受給中の方はセミナー受講+アンケート回答が求職活動実績となります。  
活動実績は「子が未就学児の方向け」「子が小～高校生向け」どちらか一方・1回に限ります。

※セミナー開始5分を過ぎてからの入室は就職活動実績になりません。

ハローワーク藤沢

# 申込みフォーム入力方法

**予約制**

お申込みフォーム入力時  
申込者名・求職番号の入力  
にご注意ください

**申込者名**

事業所名/申込者名 **必須**  
参加者の氏名 (漢字)

**求職番号を入力**

事業所名/申込者名 <b>必須</b>	<input type="text"/>
申込者の求職番号	<input type="text"/>
郵便番号	郵便番号を入力すると世帯の一角が自動的に表示されます。
都道府県	<input type="text"/>

個人情報に関する取り扱いに同意します。

参加する説明会は決まっており  
**リーフレット情報等**から  
参加申込をしたい場合  
(QRコード読み込み)

**説明会画面**

**申込完了画面**



**⚠ やむを得ずキャンセルする場合**

申し込んだ説明会を**キャンセル**したい場合

**申込完了メール**

**説明会画面**

**キャンセル完了画面**



※キャンセル完了メールが送信されます

# zoom 操作手順



まず Zoomのアプリからダウンロードしてご用意ください。  
下記URLから、もしくは二次元コードをスキャンしてダウンロードが可能です。  
<https://zoom.us/signup>

## STEP.1

セミナー開始 5 分前までにIDとパスワードを入力して入室してください。



※サインインはホスト側が使用する機能なので使用しません。

## STEP.2

お名前はどんなものでも結構です。



ホストが入室の許可を出すまでお待ちください。

## STEP.3

こちらはホストが入室を許可した画面です。

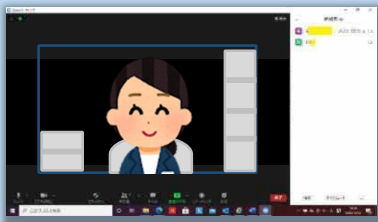


## STEP.4

ミュートボタンは常にこの状態（ミュート）にしてください。


## STEP.5

セミナー中はこのような画面になります。  
レコーディング機能は使用しないでください。



## STEP.6

セミナー終了時にホスト側から退出のアナウンスがあります。  
退出ボタンをタップして、ミーティングから退出してください。



以上で終了となります。  
お疲れさまでした。

## 音声がかえれない場合



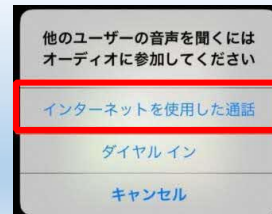
◀ このマークが表示されている場合は音声がかえっていません。

### Androidの方は以下をタップ

デバイスオーディオを介して通話



### iPhoneの方は以下をタップ



## ハローワーク藤沢 LINE公式アカウント

セミナー情報や注目求人などお役立ち情報をお届け！友だち追加はこちらから▶

