

Zoom

パートナー
就活の頼れる伴走者！

ハロワ活用法 おしごと探し実践編

ビデオOFF・マイクOFF参加



2月12日(木)

10:30 ~ 11:15

10:15よりオンライン入室可



ハローワークで何ができるの？

盛りだくさんの支援メニューやお役立ちツールをご紹介します。

ハローワークを上手に利用して、おしごと探しを優位に進めましょう！

対象 ▶ 自宅等でZoomを使用し受講できる方

* 過去に受講された方はご遠慮ください

* 雇用保険受給者の方は、受講後のアンケート回答で
求職活動実績となります

定員 ▶ 100名 * 定員になり次第締切

お申込みはこちら ▶



予約制



お申込みフォーム入力時
申込者名・備考欄の入力に
ご注意ください

事業所名／申込者名 必須

参加者の氏名（漢字）

備考欄

備考
(説明会の主催者に予め伝えておきたいことなど)

求職番号を入力

☒ 個人情報に関する取り扱いに同意します。

 やむを得ずキャンセルする場合

申し込んだ説明会を**キャンセル**したい場合



申込完了メール

説明会画面

キャンセル完了画面

[illegible][illegible][illegible]

※キャンセル完了メールが送信されます

zoom 操作手順



まず Zoomのアプリからダウンロードしてご用意ください。
下記URLから、もしくは二次元コードをスキャンしてダウンロードが可能です。
<https://zoom.us/signup>

STEP.1

セミナー開始 5 分前までにIDとパスワードを入力して入室してください。



※サインインはホスト側が使用する機能なので使用しません。

STEP.2

お名前はどんなものでも結構です。



ホストが入室の許可を出すまでお待ちください。

STEP.3

こちらはホストが入室を許可した画面です。



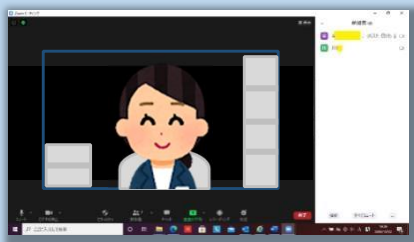
STEP.4

ミュートボタンは常にこの状態（ミュート）にしてください。




STEP.5

セミナー中はこのような画面になります。
レコーディング機能は使用しないでください。



STEP.6

セミナー終了時にホスト側から退出のアナウンスがあります。
退出ボタンをタップして、ミーティングから退出してください。



以上で終了となります。
お疲れさまでした。

音声が聞こえない場合

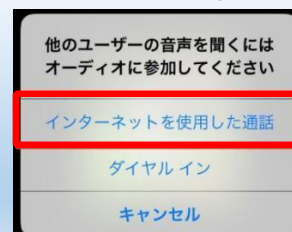
Android の方は以下をタップ

デバイスオーディオを介して通話



◀ このマークが表示されている場合は音声が接続されていません。

iPhone の方は以下をタップ



ハローワーク藤沢 LINE公式アカウント

セミナー情報や注目求人などお役立ち情報をお届け！友だち追加はこちらから▶

